



ESTADO DA PARAÍBA
PREFEITURA MUNICIPAL DE CALDAS BRANDÃO

*PROJETO DE LEI DA LOA – LEI ORÇAMENTÁRIA ANUAL
EXERCÍCIO DE 2018*

MENSAGEM AO PODER LEGISLATIVO

Senhor Presidente,

A PREFEITURA MUNICIPAL DE CALDAS BRANDÃO, Estado da Paraíba, submete, por intermédio de Vossa Excelência, à apreciação desta Egrégia Câmara Municipal, o Projeto de Lei que dispõe sobre o Orçamento Econômico Financeiro para o exercício de 2018, em cumprimento a Constituição Federal e as atribuições cabíveis ao Prefeito Municipal. Observa-se que o Projeto de Lei Orçamentária em tela esta de acordo com a Lei de Diretrizes Orçamentária e o PPA – Plano Plurianual de Investimentos aprovado por esta Casa Legislativa.

Almejando que a matéria seja amplamente examinada e discutida pelos legítimos representantes do povo, cumpri-me renovar a essa Egrégia Casa, protestos de elevada estima e consideração.

CALDAS BRANDÃO, 25 de Setembro de 2017.

Neuma Rodrigues de Moura Soares
Neuma Rodrigues de Moura Soares
Prefeita Constitucional



**ESTADO DA PARAÍBA
PREFEITURA MUNICIPAL DE CALDAS BRANDÃO**

**LISTA DE PRESENÇA DA AUDIÊNCIA PÚBLICA DE DISCURSÃO DO PROJETO
DE LEI ORÇAMENTÁRIA ANUAL – LOA, DO MUNICÍPIO DE CALDAS BRANDÃO
EXERCÍCIO DE 2018.**




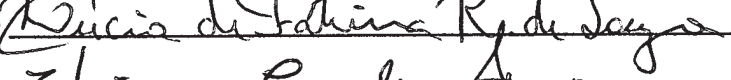





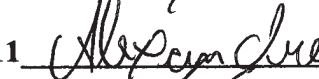







AOS VINTE E NOVE (29) DIAS DO MÊS DE NOVEMBRO (11) DE DOIS MIL E DEZESSETE (2017), NO PRÉDIO DA CÂMARA MUNICIPAL DE CALDAS BRANDÃO – PB, ÀS 08:00 HORAS, PREVIAMENTE CONVIDADOS PELA PREFEITA MUNICIPAL, REUNIRAM-SE OS REPRESENTANTES DAS ENTIDADES REPRESENTATIVAS DA SOCIEDADE CIVIL E DO PODER PÚBLICO MUNICIPAL, ASSOCIAÇÕES DE MORADORES, CÂMARA MUNICIPAL, E SECRETARIAS MUNICIPAIS, ASSESSORIA JURÍDICA DA PREFEITURA MUNICIPAL, VISANDO DISCUTIR AS PROPOSTAS APRESENTADAS NO PROJETO DE LEI ORÇAMENTÁRIA ANUAL (LOA) DO MUNICÍPIO DE CALDAS BRANDÃO, PARA O EXERCÍCIO FINANCEIRO DE 2018. INICIALMENTE O PRESIDENTE DA CÂMARA DE VEREADORES, SAULO ROLIM SOARES FILHO, ASSUMINDO A PRESIDÊNCIA DOS TRABALHOS SAUDOU OS CONVIDADOS E AGRADECEU A PRESENÇA DE TODOS; FALOU DA IMPORTÂNCIA DA PARTICIPAÇÃO DA COMUNIDADE E DA NECESSIDADE DE SE CONTINUAR DISCUTINDO COM A POPULAÇÃO, A EXEMPLO DOS ÚLTIMOS ANOS, OS DESTINOS DOS RECURSOS DO MUNICÍPIO, DE FORMA PARTICIPATIVA E DEMOCRÁTICA. DANDO SEQÜÊNCIA, O PRESIDENTE FORMOU A MESA PARA COMANDAR OS TRABALHOS E PASSOU A PALÁVRA PARA O ASSESSOR CONTÁBIL MUNICIPAL, O QUAL DESTACOU A IMPORTÂNCIA DA AUDIÊNCIA PARA ELABORAÇÃO DA LDO, (LEI DE DIRETRIZES ORÇAMENTÁRIA), PARA O EXERCÍCIO DE 2018, RESSALTANDO A PRESENÇA DOS PARTICIPANTES, O MESMO EXPLICOU COMO SERIA A PARTICIPAÇÃO DE TODOS NOS DEBATES EM GRUPO E SUGESTÕES NOS FORMULÁRIOS POR ORDEM DE PRIORIDADE DAS DEMANDAS DE CADA REGIÃO, TANTO NO ÂMBITO DA ZONA URBANA COMO DA ZONA RURAL, EM SEGUIDA FOI DISTRIBUIU OS FORMULÁRIOS APROPRIADOS PARA AS DEVIDAS DEMANDAS, QUE DEPOIS DE TRABALHADOS, FORAM PREENCHIDOS E TODOS VOLTARAM AO PLENÁRIO GERAL PARA OUVIREM AS

LEITURAS DAS DEMANDAS DE CADA REGIÃO, AS QUAIS SERVIRÃO DE BASE PARA ELABORAÇÃO DO PROJETO DE LEI EM DISCUSSÃO. EM SEGUIDA FOI FACULTADA A PALAVRA PARA A PARTICIPAÇÃO DOS REPRESENTANTES QUE AGRADECERAM A OPORTUNIDADE DE PARTICIPAR DESSE TRABALHO, EM SEGUIDA O PRESIDENTE AGRADECEU A TODOS PELA PRESENÇA NA AUDIÊNCIA E DEU POR ENCERRADA A ASSEMBLEIA QUE, NESTA ATA SE ENCONTRA LAVRADA E ASSINADA EM LISTA ANEXA POR TODOS OS PRESENTES, PARA TODOS OS EFEITOS LEGAIS.

CALDAS BRANDÃO, 29 DE NOVEMBRO DE 2017.

Assinaturas

CPF

1		009.103.244-09
2		526.677.244-04
3		071.482.464-02
4		519.118.334-72
5		001.440.514-86
6		025.376.664-88
7		105.921.774-55
8		062.971.224-88
9		225.776.534-68
10		095.888.234-02
11		094.071.364-40
12		600.984.734-68
13		095.114.294-18
12		176.001.074-15
13		701.009.394-65
14		054.382.34-98
15		097.549.884-97



ESTADO DA PARAÍBA
PREFEITURA MUNICIPAL DE CALDAS BRANDÃO

Diário Oficial do Município

Lei Nº. 006 de 22 de junho de 2005

ADMINISTRAÇÃO PREFEITA CONSTITUCIONAL NEUMA RODRIGUES DE MOURA SOARES

ANO XI – SEPARATA Nº. 0006 – CALDAS BRANDÃO – PB – QUINTA - FEIRA, 14 DE DEZEMBRO DE 2017.

PODER EXECUTIVO



ESTADO DA PARAÍBA
PREFEITURA MUNICIPAL DE CALDAS BRANDÃO
GABINETE DO PREFEITO

LEI N.º 016/2017.

ESTIMA A RECEITA E FIXA A DESPESA DA PREFEITURA MUNICIPAL DE CALDAS BRANDÃO, PARA O EXERCÍCIO ECONÔMICO- FINANCEIRO DE 2018, E DÁ OUTRAS PROVIDÊNCIAS.

A PREFEITA CONSTITUCIONAL DE CALDAS BRANDÃO, Estado da Paraíba, no uso das atribuições que lhe são conferidas pela Lei Orgânica Municipal, submete ao Poder Legislativo o presente Projeto de Lei:

Art. 1º Fica aprovado o Orçamento Programa do Município de CALDAS BRANDÃO, para o exercício Econômico-Financeiro de 2018, discriminados nos anexos integrantes desta Lei, que estima a Receita em R\$ 21.881.289,00 (vinte e um milhões, oitocentos e oitenta e um mil e duzentos e oitenta e nove reais) e fixa as Despesas em igual valor.

Art. 2º A RECEITA será realizada mediante arrecadação de Tributos, Contribuições, Transferências, Operações de Créditos, Convênios e Outras Fontes de Receitas Correntes e de Capital, na forma da Legislação em vigor e as especificações constantes em anexos, integrantes desta Lei, e de acordo com as seguintes discriminações:

1.	RECEITAS CORRENTES		
1.1	RECEITAS TRIBUTÁRIAS	R\$	339.875,00
1.2	RECEITA DE CONTRIBUIÇÕES	R\$	465.429,00
1.3	RECEITAS PATRIMONIAIS	R\$	187.386,00
1.4	RECEITAS DE SERVIÇOS	R\$	63.250,00
1.5	TRANSFERÊNCIAS CORRENTES	R\$	22.504.919,00
1.6	OUTRAS RECEITAS CORRENTES	R\$	23.552,00
1.7	DEDUÇÃO DAS TRANSFERÊNCIAS CORRENTES	R\$	-2.782.015,00
	SUB – TOTAL	R\$	20.802.396,00
2.	RECEITAS DE CAPITAL		
2.1	TRANSFERÊNCIAS DE CAPITAL	R\$	575.514,00
	SUB – TOTAL	R\$	575.514,00
3.	RECEITA INTRA-ORÇAMENTARIA		
3.1	RECEITA DE CONTRIBUIÇÕES	R\$	503.379,00
	SUB - TOTAL	R\$	503.379,00
	TOTAL GERAL	R\$	21.881.289,00

Art. 3º A DESPESA será realizada de modo a atender aos encargos do Município, com a manutenção dos Serviços Públicos, Transferências e Despesas de Capital, conforme desdobramento abaixo:

1. DESPESAS P/ CATEGORIAS ECONÔMICAS
- 1.1 DESPESAS CORRENTES

End. Rua José Alípio de Santana, 371 centro fone (083) 3224 – 1081

CEP: 58350.000 - CNPJ nº 08.809.0071/0001 - 41

O TABEILÃO ORÇAMENTÁRIO
 14 / 12 / 17 Nº 01705
 Confira a autenticidade em:
<https://setordf.fpb.jus.br>
 Nº 11514-2DUR
 Célia Maria Nunes Cabral de Santana
 Escrivã Titular
 Severina Ferreira de Oliveira
 Escrivã Substituto
 Sobrado Paraíba
 Givando Cabral de Santana Junior
 Escrivã Titular



ESTADO DA PARAÍBA
PREFEITURA MUNICIPAL DE CALDAS BRANDÃO

Diário Oficial do Município

Lei Nº. 006 de 22 de junho de 2005

ADMINISTRAÇÃO PREFEITA CONSTITUCIONAL NEUMA RODRIGUES DE MOURA SOARES

ANO XI – SEPARATA Nº. 0006 – CALDAS BRANDÃO – PB – QUINTA - FEIRA, 14 DE DEZEMBRO DE 2017.

1.1.1	PESSOAL E ENCARGOS	R\$	11.026.363,56
1.1.2	OUTRAS DESPESAS CORRENTES	R\$	7.027.044,53
	SUB – TOTAL	R\$	18.053.408,09
1.2	DESPESAS DE CAPITAL		
1.2.1	INVESTIMENTOS	R\$	3.200.585,24
1.2.2	AMORTIZAÇÃO DA DÍVIDA	R\$	85.261,00
	SUB – TOTAL	R\$	3.285.846,24
1.3	RESERVA DE CONTINGÊNCIA		
1.3.1	RESERVA DE CONTINGÊNCIA	R\$	542.034,67
	SUB – TOTAL	R\$	542.034,67
	TOTAL GERAL	R\$	21.881.289,00
	DESPESAS POR UNIDADE ORÇAMENTÁRIA		
01.01	CÂMARA MUNICIPAL	R\$	960.138,00
02.02	GABINETE DO PREFEITO	R\$	341.804,00
03.03	SECRETARIA DE ADMINISTRAÇÃO	R\$	2.354.895,11
04.04	SECRETARIA DE FINANÇAS	R\$	520.675,00
05.05	SECRETARIA DE EDUCAÇÃO E CULTURA	R\$	8.026.849,00
06.06	FUNDO MUNICIPAL DE SAÚDE	R\$	4.780.682,20
07.07	FUNDO MUNICIPAL DE ASSISTENCIA SOCIAL	R\$	1.327.379,00
08.08	SECRETARIA DE INFRA ESTRUTURA	R\$	1.822.559,22
09.09	SEC.DESENV, TUR, MEIO AMB, AGRIC E AGROP	R\$	560.386,80
20.11	INSTITUTO DE PREVIDÊNCIA MUNICIPAL	R\$	982.551,00
99.99	RESERVA DE CONTINGENCIA	R\$	203.369,67
	TOTAL GERAL	R\$	21.881.289,00

Art. 4º Para execução do Orçamento de que trata esta Lei, fica o Poder Executivo autorizado a:

I - Abrir Crédito Suplementar até o limite de 60% (Sessenta por Cento) do total das Despesas fixada nesta LEI, com as seguintes finalidades:

- a) Atender insuficiência nas dotações orçamentárias, utilizando como Fonte de Recursos as disponibilidades caracterizadas no & 1º do art. 43 da Lei Federal no. 4.320 de 17 de abril de 1964.

II – Realizar transposição, remanejamento ou transferência em recursos do Orçamento;

Parágrafo Único: O limite fixado no item I deste Artigo, poderá ser aumentado mediante proposta do Poder Executivo e aprovação do Poder Legislativo.

Art. 5º A liberação de recursos destinados a cada unidade dependerá de programação financeira de desembolso, estabelecida pelo Prefeito Municipal levando-se em conta o desempenho da receita;

Art. 6º A Presente Lei, terá vigência a partir de 01 de janeiro de 2018, vigorando seus efeitos durante o exercício referido;

Art. 7º Revogam-se as disposições em contrário.

Prefeitura Municipal de CALDAS BRANDÃO/PB, 14 de dezembro de 2017.

Neuma Rodrigues de Moura Soares
Prefeita Constitucional

End. Rua José Alípio de Santana, 371 centro fone (083) 3224 – 1081
CEP: 58350.000 - CNPJ nº 08.809.0071/0001 - 41

CONFERIDO E ACHADO CONFORME COM O ORIGINAL APRESENTADO DEC. 1148 DE 245 1948
 Sobrado. 14 / 12 / 17 Nº01706
 U TABELIÃO *elaborado*
 Cartório de Registro Civil e Tabelionato
 Célia Maria Nunes Cabral de Santana
 Escrivã Titular
 Gilvando Cabral de Santana Junior
 Escrivão Substituto
 Severina Ferreira de Oliveira
 Sociedade Paranaíba



Prefeitura Municipal de Caldas Brandão

Secretaria de Finanças

Departamento de Contabilidade - Orçamento-Programa de 2018 - R\$ 1,00

Resumo Geral da Receita

Cód. Receita	Descrição da Receita	Esfera	Total	Direta	Indireta	%
1000.00.00.00	Receita Correntes					
		Total:	23.584.411,00	23.105.239,00	479.172,00	107,78
		Fiscal:	23.566.033,00	23.086.861,00	479.172,00	
		Seguridade:	18.378,00	18.378,00	0,00	
1100.00.00.00	Receita Tributária					
		Total:	339.875,00	339.875,00	0,00	1,55
		Fiscal:	339.875,00	339.875,00	0,00	
		Seguridade:	0,00	0,00	0,00	
1200.00.00.00	Receitas de Contribuicoes					
		Total:	465.429,00	0,00	465.429,00	2,13
		Fiscal:	465.429,00	0,00	465.429,00	
		Seguridade:	0,00	0,00	0,00	
1300.00.00.00	RECEITA PATRIMONIAL					
		Total:	187.386,00	173.643,00	13.743,00	0,86
		Fiscal:	187.386,00	173.643,00	13.743,00	
		Seguridade:	0,00	0,00	0,00	
1600.00.00.00	RECEITA DE SERVIÇOS					
		Total:	63.250,00	63.250,00	0,00	0,29
		Fiscal:	63.250,00	63.250,00	0,00	
		Seguridade:	0,00	0,00	0,00	
1700.00.00.00	TRANSFERENCIAS CORRENTES					
		Total:	22.504.919,00	22.504.919,00	0,00	102,85
		Fiscal:	22.486.541,00	22.486.541,00	0,00	
		Seguridade:	18.378,00	18.378,00	0,00	
1900.00.00.00	OUTRAS RECEITAS CORRENTES					
		Total:	23.552,00	23.552,00	0,00	0,11
		Fiscal:	23.552,00	23.552,00	0,00	
		Seguridade:	0,00	0,00	0,00	
2000.00.00.00	Receitas de Capital					
		Total:	575.514,00	575.514,00	0,00	2,63
		Fiscal:	575.514,00	575.514,00	0,00	
		Seguridade:	0,00	0,00	0,00	
2400.00.00.00	Transferências de Capital					
		Total:	575.514,00	575.514,00	0,00	2,63
		Fiscal:	575.514,00	575.514,00	0,00	
		Seguridade:	0,00	0,00	0,00	
7000.00.00.00	Receitas Intra-Orçamentárias Correntes					
		Total:	503.379,00	0,00	503.379,00	2,30
		Fiscal:	503.379,00	0,00	503.379,00	
		Seguridade:	0,00	0,00	0,00	
7200.00.00.00	Receitas de Contribuicoes					
		Total:	503.379,00	0,00	503.379,00	2,30
		Fiscal:	503.379,00	0,00	503.379,00	
		Seguridade:	0,00	0,00	0,00	
9000.00.00.00	Conta Retificadora da Receita Orçamentária					
		Total:	2.782.015,00	2.782.015,00	0,00	12,71
		Fiscal:	2.782.015,00	2.782.015,00	0,00	
		Seguridade:	0,00	0,00	0,00	



Prefeitura Municipal de Caldas Brandão

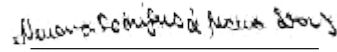
Secretaria de Finanças

Departamento de Contabilidade - Orçamento-Programa de 2018 - R\$ 1,00

Resumo Geral da Receita

Cód. Receita	Descrição da Receita	Esfera	Total	Direta	Indireta	%
9500.00.00.00	Deduções - FUNDEB					
		Total:	2.782.015,00	2.782.015,00	0,00	12,71
		Fiscal:	2.782.015,00	2.782.015,00	0,00	
		Seguridade:	0,00	0,00	0,00	
		1 - Fiscal:	21.862.911,00	20.880.360,00	982.551,00	
		2 - Seguridade:	18.378,00	18.378,00	0,00	
		3 - Total (1 + 2):	21.881.289,00	20.898.738,00	982.551,00	
		Intra-Orçamentária:	503.379,00	0,00	503.379,00	


NEUZOMAR DE SOUSA
SILVA
Contador CRC - PB 2667


NEUMA RODRIGUES DE
MOURA SOARES
Prefeita Constitucional



Prefeitura Municipal de Caldas Brandão

Secretaria de Finanças

Departamento de Contabilidade - Orçamento-Programa de 2018 - R\$ 1,00

Fiscal e Seguridade

Demonstrativo da Receita Segundo as Categorias Econômicas - ANEXO II - LF nº 4.320/64

Cód. Receita	Descrição da Receita	Alíneas e Sub-alíneas	Rúbricas e Sub-rúbricas	Fontes e Sub-fontes	Categorias Econômicas e Sub-categorias Econômicas	%
1000.00.00.00	Receita Correntes					
		Total:			23.584.411,00	107,78
		Direta:			23.105.239,00	
		Indireta:			479.172,00	
1100.00.00.00	Receita Tributária					
		Total:			339.875,00	1,55
		Direta:			339.875,00	
		Indireta:				
1110.00.00.00	IMPOSTOS					
		Total:		323.492,00		1,48
		Direta:		323.492,00		
		Indireta:				
1112.00.00.00	IMPOSTO SOBRE O PATRIMONIO E A RENDA					
		Total:	117.638,00			0,54
		Direta:	117.638,00			
		Indireta:				
1112.02.00.00	Imposto sobre a Propriedade Predial e Territorial Urbana - IPTU					
		Total:	83,00			0,00
		Direta:	83,00			
		Indireta:				
1112.04.00.00	Imposto sobre a Renda e Proventos de Qualquer Natureza					
		Total:	109.690,00			0,50
		Direta:	109.690,00			
		Indireta:				
1112.04.31.00	Imposto de Renda Retido nas Fontes s/ os Rendimentos do Trabalho - IRRF					
		Total:	109.690,00			0,50
		Direta:	109.690,00			
		Indireta:				
1112.08.00.00	Imposto s/Transmissão Inter Vivos de B.Imóveis e Direitos Reais s/Imóveis-ITBI					
		Total:	7.865,00			0,04
		Direta:	7.865,00			
		Indireta:				
1113.00.00.00	Impostos sobre a Produção e a Circulação					
		Total:	205.854,00			0,94
		Direta:	205.854,00			
		Indireta:				
1113.05.00.00	Imposto Sobre Serviços de Quaquer Natureza - ISS					
		Total:	205.854,00			0,94
		Direta:	205.854,00			
		Indireta:				
1113.05.01.00	Imposto sobre Serviços de Qualquer Natureza					
		Total:	205.854,00			0,94
		Direta:	205.854,00			
		Indireta:				
1120.00.00.00	Taxas					
		Total:		16.383,00		0,07
		Direta:		16.383,00		
		Indireta:				

**Prefeitura Municipal de Caldas Brandão**

Secretaria de Finanças

Departamento de Contabilidade - Orçamento-Programa de 2018 - R\$ 1,00

Fiscal e Seguridade

Demonstrativo da Receita Segundo as Categorias Econômicas - ANEXO II - LF nº 4.320/64

Cód. Receita	Descrição da Receita	Alíneas e Sub-alíneas	Rúbricas e Sub-rúbricas	Fontes e Sub-fontes	Categorias Econômicas e Sub-categorias Econômicas	%
1121.00.00.00	Taxas Pelo Exercício do Poder de Polícia					
		Total:	16.003,00			0,07
		Direta:	16.003,00			
		Indireta:				
1121.25.00.00	Taxa de Licença Para Funcion. Estabelec. Comerc. Indust. e Pres. Servi.					
		Total:	15.547,00			0,07
		Direta:	15.547,00			
		Indireta:				
1121.29.00.00	Taxa de Licença para Execução de Obras					
		Total:	329,00			0,00
		Direta:	329,00			
		Indireta:				
1121.99.00.00	Outras Taxas pelo Exercício de Poder de Polícia					
		Total:	127,00			0,00
		Direta:	127,00			
		Indireta:				
1122.00.00.00	Taxas Pela Prestação de Serviços					
		Total:	380,00			0,00
		Direta:	380,00			
		Indireta:				
1122.28.00.00	Taxa de Cemitérios					
		Total:	127,00			0,00
		Direta:	127,00			
		Indireta:				
1122.99.00.00	Outras Taxas Pela Prestação de Serviços					
		Total:	253,00			0,00
		Direta:	253,00			
		Indireta:				
1200.00.00.00	Receitas de Contribuições					
		Total:			465.429,00	2,13
		Direta:				
		Indireta:			465.429,00	
1210.00.00.00	Contribuições Sociais					
		Total:		465.429,00		2,13
		Direta:				
		Indireta:		465.429,00		
1210.29.00.00	Contribuição Previdenciárias do Regime Próprio					
		Total:	465.429,00			2,13
		Direta:				
		Indireta:	465.429,00			
1210.29.07.00	Contribuição do Servidor Ativo Civil					
		Total:	465.429,00			2,13
		Direta:				
		Indireta:	465.429,00			
1300.00.00.00	RECEITA PATRIMONIAL					
		Total:			187.386,00	0,86
		Direta:			173.643,00	
		Indireta:			13.743,00	

**Prefeitura Municipal de Caldas Brandão**

Secretaria de Finanças

Departamento de Contabilidade - Orçamento-Programa de 2018 - R\$ 1,00

Fiscal e Seguridade

Demonstrativo da Receita Segundo as Categorias Econômicas - ANEXO II - LF nº 4.320/64

Cód. Receita	Descrição da Receita	Alíneas e Sub-alíneas	Rúbricas e Sub-rúbricas	Fontes e Sub-fontes	Categorias Econômicas e Sub-categorias Econômicas	%
1320.00.00.00	Receita de Valores Mobiliários					
		Total:		187.386,00		0,86
		Direta:		173.643,00		
		Indireta:		13.743,00		
1325.00.00.00	Remuneração de Depósitos Bancários					
		Total:	187.386,00			0,86
		Direta:	173.643,00			
		Indireta:	13.743,00			
1325.01.00.00	Remuneração de Depósitos de Recursos Vinculados					
		Total:	138.304,00			0,63
		Direta:	124.561,00			
		Indireta:	13.743,00			
1325.01.02.00	Receita de Remuneração de Depósitos Bancários de Recursos Vinculados □FUNDEB					
		Total:	12.233,00			0,06
		Direta:	12.233,00			
		Indireta:				
1325.01.03.00	Receita de Rem. de Depósitos Bancários de Recursos Vinculados□Fundo de Saude					
		Total:	24.031,00			0,11
		Direta:	24.031,00			
		Indireta:				
1325.01.04.00	Receita de Remuneração de Depósitos de Poupança do RPPS □Art. 2º da Resolução					
		Total:	13.743,00			0,06
		Direta:				
		Indireta:	13.743,00			
1325.01.10.00	Rec. de Rem. de Dep. Banc. de Rec. Vinc. - FNAS					
		Total:	8.281,00			0,04
		Direta:	8.281,00			
		Indireta:				
1325.01.99.00	Receita de Remuneração de Outros Depósitos Bancários de Recursos Vinculados					
		Total:	80.016,00			0,37
		Direta:	80.016,00			
		Indireta:				
1325.02.00.00	Remuneração de Depósitos de Recursos não vinculados					
		Total:	49.082,00			0,22
		Direta:	49.082,00			
		Indireta:				
1325.02.99.00	Remuneração de Outros Depósitos de Recursos não Vinculados					
		Total:	49.082,00			0,22
		Direta:	49.082,00			
		Indireta:				
1600.00.00.00	RECEITA DE SERVIÇOS					
		Total:			63.250,00	0,29
		Direta:			63.250,00	
		Indireta:				
1600.13.00.00	Serviços Administrativos					
		Total:	63.250,00			0,29
		Direta:	63.250,00			
		Indireta:				

**Prefeitura Municipal de Caldas Brandão**

Secretaria de Finanças

Departamento de Contabilidade - Orçamento-Programa de 2018 - R\$ 1,00

Fiscal e Seguridade

Demonstrativo da Receita Segundo as Categorias Econômicas - ANEXO II - LF nº 4.320/64

Cód. Receita	Descrição da Receita	Alíneas e Sub-alíneas	Rúbricas e Sub-rúbricas	Fontes e Sub-fontes	Categorias Econômicas e Sub-categorias Econômicas	%
1600.13.01.00	Serviços de Incrição em Concursos Públicos					
		Total:	63.250,00			0,29
		Direta:	63.250,00			
		Indireta:				
1700.00.00.00	TRANSFERENCIAS CORRENTES					
		Total:			22.504.919,00	102,85
		Direta:			22.504.919,00	
		Indireta:				
1720.00.00.00	Transferências Intergovernamentais					
		Total:		22.302.519,00		101,93
		Direta:		22.302.519,00		
		Indireta:				
1721.00.00.00	Transferências da União					
		Total:	15.255.964,00			69,72
		Direta:	15.255.964,00			
		Indireta:				
1721.01.00.00	Participação na Receita da União					
		Total:	11.814.999,00			54,00
		Direta:	11.814.999,00			
		Indireta:				
1721.01.02.00	Cota-Parte do Fundo de Participação dos Municípios - FPM					
		Total:	11.814.638,00			53,99
		Direta:	11.814.638,00			
		Indireta:				
1721.01.05.00	Cota-Parte do Imposto Sobre a Propriedade Territorial Rural - ITR					
		Total:	361,00			0,00
		Direta:	361,00			
		Indireta:				
1721.22.00.00	Transferência da Compensação Financeira pela Exploração de Recursos Naturais					
		Total:	248.427,00			1,14
		Direta:	248.427,00			
		Indireta:				
1721.22.20.00	Cota-Parte da Compensação Financeira de Recursos Minerais - CFEM					
		Total:	125.374,00			0,57
		Direta:	125.374,00			
		Indireta:				
1721.22.70.00	Cota-Parte do Fundo Especial Petroleo - FEP					
		Total:	123.053,00			0,56
		Direta:	123.053,00			
		Indireta:				
1721.33.00.00	Transferências de Recursos do Sistema Único de Saúde - SUS					
		Total:	2.246.179,00			10,27
		Direta:	2.246.179,00			
		Indireta:				
1721.33.11.10	Piso de Atenção Básica Fixo (PAB Fixo)					
		Total:	592.595,00			2,71
		Direta:	592.595,00			
		Indireta:				



Prefeitura Municipal de Caldas Brandão

Secretaria de Finanças

Departamento de Contabilidade - Orçamento-Programa de 2018 - R\$ 1,00

Fiscal e Seguridade

Demonstrativo da Receita Segundo as Categorias Econômicas - ANEXO II - LF nº 4.320/64

Cód. Receita	Descrição da Receita	Alíneas e Sub-alíneas	Rúbricas e Sub-rúbricas	Fontes e Sub-fontes	Categorias Econômicas e Sub-categorias Econômicas	%
1721.33.11.31	Saúde da Família					
		Total:	436.558,00			2,00
		Direta:	436.558,00			
		Indireta:				
1721.33.11.32	Agentes Comunitários de Saúde					
		Total:	253.296,00			1,16
		Direta:	253.296,00			
		Indireta:				
1721.33.11.33	Saúde Bucal					
		Total:	192.826,00			0,88
		Direta:	192.826,00			
		Indireta:				
1721.33.11.38	Núcleo de Apoio à Saúde da Família - NASF					
		Total:	153.723,00			0,70
		Direta:	153.723,00			
		Indireta:				
1721.33.12.10	Limite Financeiro da MAC Ambulatorial e Hospitalar					
		Total:	187.260,00			0,86
		Direta:	187.260,00			
		Indireta:				
1721.33.13.10	Vigilância Epidemiológica e Ambiental em Saúde					
		Total:	40.910,00			0,19
		Direta:	40.910,00			
		Indireta:				
1721.33.13.20	Vigilância Sanitária					
		Total:	24.393,00			0,11
		Direta:	24.393,00			
		Indireta:				
1721.33.14.00	Assistência Farmacêutica					
		Total:	46.338,00			0,21
		Direta:	46.338,00			
		Indireta:				
1721.33.99.00	Outros Programas Finan. por Transf. Fundo a Fundo					
		Total:	318.280,00			1,45
		Direta:	318.280,00			
		Indireta:				
1721.34.00.00	Transferências de Recursos do Fundo Nacional de Assistência Social - FNAS					
		Total:	234.232,00			1,07
		Direta:	234.232,00			
		Indireta:				
1721.34.01.00	Proteção Social Básica					
		Total:	108.838,00			0,50
		Direta:	108.838,00			
		Indireta:				
1721.34.02.00	Proteção Social Especial					
		Total:	82.055,00			0,38
		Direta:	82.055,00			
		Indireta:				

**Prefeitura Municipal de Caldas Brandão**

Secretaria de Finanças

Departamento de Contabilidade - Orçamento-Programa de 2018 - R\$ 1,00

Fiscal e Seguridade

Demonstrativo da Receita Segundo as Categorias Econômicas - ANEXO II - LF nº 4.320/64

Cód. Receita	Descrição da Receita	Alíneas e Sub-alíneas	Rúbricas e Sub-rúbricas	Fontes e Sub-fontes	Categorias Econômicas e Sub-categorias Econômicas	%
1721.34.03.00	Gestão do SUAS	Total:	18.039,00			0,08
		Direta:	18.039,00			
		Indireta:				
1721.34.99.00	Outras Transferências de Recursos do FNAS	Total:	25.300,00			0,12
		Direta:	25.300,00			
		Indireta:				
1721.35.00.00	Transferências de Recursos do Fundo Nacional do Desenvolvimento da Educação-FNDE	Total:	646.066,00			2,95
		Direta:	646.066,00			
		Indireta:				
1721.35.01.00	Transferências do Salário-Educação	Total:	162.743,00			0,74
		Direta:	162.743,00			
		Indireta:				
1721.35.02.00	Transfer. Diretas do FNDE - Prog. Dinheiro Direto na Escola - PDDE	Total:	2.352,00			0,01
		Direta:	2.352,00			
		Indireta:				
1721.35.03.00	Transfer. Direta do FNDE - Prog. Nacional Alimentação Escolar - PNAE	Total:	186.714,00			0,85
		Direta:	186.714,00			
		Indireta:				
1721.35.04.00	Tran. Dir. FNDE Ref. ao Progr. Nacional de Apoio Transp. Escolar - PNATE	Total:	36.197,00			0,17
		Direta:	36.197,00			
		Indireta:				
1721.35.99.00	Outras Transferências Dir.do Fundo Nacional do Desenvolvimento da Educação-FNDE	Total:	258.060,00			1,18
		Direta:	258.060,00			
		Indireta:				
1721.36.00.00	Transferência Financeira do ICMS - Desoneração - Lc. Nº 87/96	Total:	2.811,00			0,01
		Direta:	2.811,00			
		Indireta:				
1721.99.00.00	Outras Transferências da União	Total:	63.250,00			0,29
		Direta:	63.250,00			
		Indireta:				
1721.99.99.00	Demais Transferências da União	Total:	63.250,00			0,29
		Direta:	63.250,00			
		Indireta:				
1722.00.00.00	Transferências dos Estados	Total:	2.382.786,00			10,89
		Direta:	2.382.786,00			
		Indireta:				

**Prefeitura Municipal de Caldas Brandão**

Secretaria de Finanças

Departamento de Contabilidade - Orçamento-Programa de 2018 - R\$ 1,00

Fiscal e Seguridade

Demonstrativo da Receita Segundo as Categorias Econômicas - ANEXO II - LF nº 4.320/64

Cód. Receita	Descrição da Receita	Alíneas e Sub-alíneas	Rúbricas e Sub-rúbricas	Fontes e Sub-fontes	Categorias Econômicas e Sub-categorias Econômicas	%
1722.01.00.00	Participação na Receita dos Estados	Total: 2.351.758,00				10,75
		Direta:	2.351.758,00			
		Indireta:				
1722.01.01.00	Cota parte do ICMS	Total: 2.226.051,00				10,17
		Direta:	2.226.051,00			
		Indireta:				
1722.01.02.00	Cota Parte do IPVA	Total: 120.027,00				0,55
		Direta:	120.027,00			
		Indireta:				
1722.01.04.00	Cota-Parte do IPI sobre Exportação	Total: 1.865,00				0,01
		Direta:	1.865,00			
		Indireta:				
1722.01.13.00	Cota-Parte Contribuição de Intervenção no Dominio Economico - CIDE	Total: 3.815,00				0,02
		Direta:	3.815,00			
		Indireta:				
1722.33.00.00	Transferência de Recursos do Estado p/ Prog.Saúde-Rep.Fundo/Fundo	Total: 18.378,00				0,08
		Direta:	18.378,00			
		Indireta:				
1722.99.00.00	Outras Trasnferencias dos Estados	Total: 12.650,00				0,06
		Direta:	12.650,00			
		Indireta:				
1724.00.00.00	Cota Parte do FUNDEB	Total: 4.663.769,00				21,31
		Direta:	4.663.769,00			
		Indireta:				
1724.01.00.00	Transferências de Recursos do FUNDEB	Total: 4.411.816,00				20,16
		Direta:	4.411.816,00			
		Indireta:				
1724.02.00.00	Transf. de Recursos de Complementação do FUNDEB	Total: 251.953,00				1,15
		Direta:	251.953,00			
		Indireta:				
1760.00.00.00	Transferências de Convênios	Total: 202.400,00				0,92
		Direta:		202.400,00		
		Indireta:				
1761.00.00.00	Transferências de Convênios da União e de Suas Entidades	Total: 151.800,00				0,69
		Direta:	151.800,00			
		Indireta:				

**Prefeitura Municipal de Caldas Brandão**

Secretaria de Finanças

Departamento de Contabilidade - Orçamento-Programa de 2018 - R\$ 1,00

Fiscal e Seguridade

Demonstrativo da Receita Segundo as Categorias Econômicas - ANEXO II - LF nº 4.320/64

Cód. Receita	Descrição da Receita	Alíneas e Sub-alíneas	Rúbricas e Sub-rúbricas	Fontes e Sub-fontes	Categorias Econômicas e Sub-categorias Econômicas	%
1761.01.00.00	Transf Convênios União p/ SUS					
		Total:	63.250,00			0,29
		Direta:	63.250,00			
		Indireta:				
1761.02.00.00	Transferências de Convênios da União Destinadas a Programas de Educação					
		Total:	63.250,00			0,29
		Direta:	63.250,00			
		Indireta:				
1761.99.00.00	Outras Transferencias de Convenios da Uniao					
		Total:	25.300,00			0,12
		Direta:	25.300,00			
		Indireta:				
1762.00.00.00	Transferência de Convênios dos Estados e do Distrito Federal e de Suas Entidades					
		Total:	50.600,00			0,23
		Direta:	50.600,00			
		Indireta:				
1762.01.00.00	Transferências de Convênios Estados para o Sistema Único de Saúde - SUS					
		Total:	25.300,00			0,12
		Direta:	25.300,00			
		Indireta:				
1762.99.00.00	Outras Transf. de Convenios dos Estados					
		Total:	25.300,00			0,12
		Direta:	25.300,00			
		Indireta:				
1900.00.00.00	OUTRAS RECEITAS CORRENTES					
		Total:			23.552,00	0,11
		Direta:			23.552,00	
		Indireta:				
1920.00.00.00	Idenizações e Restituições					
		Total:		17.227,00		0,08
		Direta:		17.227,00		
		Indireta:				
1922.00.00.00	Restituições					
		Total:	17.227,00			0,08
		Direta:	17.227,00			
		Indireta:				
1922.99.00.00	Outras Restituições					
		Total:	17.227,00			0,08
		Direta:	17.227,00			
		Indireta:				
1990.00.00.00	Receitas Diversas					
		Total:		6.325,00		0,03
		Direta:		6.325,00		
		Indireta:				
1990.99.00.00	Outras Receitas					
		Total:	6.325,00			0,03
		Direta:	6.325,00			
		Indireta:				

**Prefeitura Municipal de Caldas Brandão**

Secretaria de Finanças

Departamento de Contabilidade - Orçamento-Programa de 2018 - R\$ 1,00

Fiscal e Seguridade

Demonstrativo da Receita Segundo as Categorias Econômicas - ANEXO II - LF nº 4.320/64

Cód. Receita	Descrição da Receita	Alíneas e Sub-alíneas	Rúbricas e Sub-rúbricas	Fontes e Sub-fontes	Categorias Econômicas e Sub-categorias Econômicas	%
1990.99.02.00	Outras Receitas - Financeiras					
		Total:	6.325,00			0,03
		Direta:	6.325,00			
		Indireta:				
2000.00.00.00	Receitas de Capital					
		Total:			575.514,00	2,63
		Direta:			575.514,00	
		Indireta:				
2400.00.00.00	Transferências de Capital					
		Total:			575.514,00	2,63
		Direta:			575.514,00	
		Indireta:				
2420.00.00.00	Transferências Intergovernamentais					
		Total:		63.250,00		0,29
		Direta:		63.250,00		
		Indireta:				
2421.00.00.00	Transferências da União					
		Total:	63.250,00			0,29
		Direta:	63.250,00			
		Indireta:				
2421.01.00.00	Transferências de Recursos do Sistema Único de Saúde-SUS					
		Total:	63.250,00			0,29
		Direta:	63.250,00			
		Indireta:				
2470.00.00.00	Transferências de Convênios					
		Total:		512.264,00		2,34
		Direta:		512.264,00		
		Indireta:				
2471.00.00.00	Transferências de Convênios da União e de suas Entidades					
		Total:	322.514,00			1,47
		Direta:	322.514,00			
		Indireta:				
2471.01.00.00	Transferências de Convênio da União para o Sistema Único de Saúde - SUS					
		Total:	63.250,00			0,29
		Direta:	63.250,00			
		Indireta:				
2471.02.00.00	Transferências Convênios União Destinadas a Prog. de Educação					
		Total:	63.250,00			0,29
		Direta:	63.250,00			
		Indireta:				
2471.99.00.00	Outras Transferências Convênios União					
		Total:	196.014,00			0,90
		Direta:	196.014,00			
		Indireta:				
2472.00.00.00	Transferências de Convênios dos Estados e do Distrito Federal e de suas Entidade					
		Total:	189.750,00			0,87
		Direta:	189.750,00			
		Indireta:				

**Prefeitura Municipal de Caldas Brandão**

Secretaria de Finanças

Departamento de Contabilidade - Orçamento-Programa de 2018 - R\$ 1,00

Fiscal e Seguridade

Demonstrativo da Receita Segundo as Categorias Econômicas - ANEXO II - LF nº 4.320/64

Cód. Receita	Descrição da Receita	Alíneas e Sub-alíneas	Rúbricas e Sub-rúbricas	Fontes e Sub-fontes	Categorias Econômicas e Sub-categorias Econômicas	%
2472.01.00.00	Transferências de Convênio dos Estados para o Sistema Único de Saúde - SUS					
		Total:	63.250,00			0,29
		Direta:	63.250,00			
		Indireta:				
2472.02.00.00	Transferências de Convênio dos Estados Destin. a Prog.de Educação					
		Total:	63.250,00			0,29
		Direta:	63.250,00			
		Indireta:				
2472.99.00.00	Outras Transferências Convênios dos Estados					
		Total:	63.250,00			0,29
		Direta:	63.250,00			
		Indireta:				
7000.00.00.00	Receitas Intra-Orçamentárias Correntes					
		Total:			503.379,00	2,30
		Direta:				
		Indireta:			503.379,00	
7200.00.00.00	Receitas de Contribuicoes					
		Total:			503.379,00	2,30
		Direta:				
		Indireta:			503.379,00	
7210.00.00.00	Contribuicoes Sociais					
		Total:		503.379,00		2,30
		Direta:				
		Indireta:		503.379,00		
7210.29.00.00	Contribuicao Previdenciarias do Regime Proprio					
		Total:	503.379,00			2,30
		Direta:				
		Indireta:	503.379,00			
7210.29.01.00	Contribuição Patronal de Servidor Ativo Civil p/ o Regime Próprio					
		Total:	465.429,00			2,13
		Direta:				
		Indireta:	465.429,00			
7210.29.15.00	Contribuição Previdenciária em Regime de Parcel. de Débitos-RPPS					
		Total:	37.950,00			0,17
		Direta:				
		Indireta:	37.950,00			
9000.00.00.00	Conta Retificadora da Receita Orçamentária					
		Total:			2.782.015,00	12,71
		Direta:			2.782.015,00	
		Indireta:				
9500.00.00.00	Deduções - FUNDEB					
		Total:			2.782.015,00	12,71
		Direta:			2.782.015,00	
		Indireta:				
9510.00.00.00	Dedução de Receitas Correntes - FUNDEB					
		Total:		2.782.015,00		12,71
		Direta:		2.782.015,00		
		Indireta:				

**Prefeitura Municipal de Caldas Brandão**

Secretaria de Finanças

Departamento de Contabilidade - Orçamento-Programa de 2018 - R\$ 1,00

Fiscal e Seguridade

Demonstrativo da Receita Segundo as Categorias Econômicas - ANEXO II - LF nº 4.320/64

Cód. Receita	Descrição da Receita	Alíneas e Sub-alíneas	Rúbricas e Sub-rúbricas	Fontes e Sub-fontes	Categorias Econômicas e Sub-categorias Econômicas	%
9517.00.00.00	Dedução de Receita de Transferências Correntes					
		Total:	2.782.015,00			12,71
		Direta:	2.782.015,00			
		Indireta:				
9517.21.00.00	Dedução de Receita de Transferências da União - FUNDEB					
		Total:	2.336.617,00			10,68
		Direta:	2.336.617,00			
		Indireta:				
9517.21.01.02	Dedução de Receita do FPM - FUNDEB e Redutor Financeiro					
		Total:	2.335.968,00			10,68
		Direta:	2.335.968,00			
		Indireta:				
9517.21.01.05	Dedução de Receita para a Formação do FUNDEB-ITR					
		Total:	88,00			0,00
		Direta:	88,00			
		Indireta:				
9517.21.36.00	Dedução de Receita p/ a Formação do FUNDEB-ICMS Deson.-Lei 87/96					
		Total:	561,00			0,00
		Direta:	561,00			
		Indireta:				
9517.22.00.00	Dedução de Transferências dos Estados					
		Total:	445.398,00			2,04
		Direta:	445.398,00			
		Indireta:				
9517.22.01.01	Dedução de Receita para a Formação do FUNDEB - ICMS					
		Total:	445.025,00			2,03
		Direta:	445.025,00			
		Indireta:				
9517.22.01.04	Dedução de Receita para a Formação do FUNDEB - IPI - Exportação					
		Total:	373,00			0,00
		Direta:	373,00			
		Indireta:				

1 - Total da Direta: 20.898.738,00
2 - Total da Indireta: 982.551,00
3 - Total (1 + 2): 21.881.289,00
Total da Intra-Orçamentária: 503.379,00


NEUZOMAR DE SOUSA
SILVA
Contador CRC - PB 2667


NEUMA RODRIGUES DE
MOURA SOARES
Prefeita Constitucional

**Prefeitura Municipal de Caldas Brandão**

Secretaria de Finanças

Departamento de Contabilidade - Orçamento-Programa de 2018 - R\$ 1,00

Demonstrativo da Receita Segundo as Categorias Econômicas - ANEXO II - LF nº 4.320/64

Fiscal

Cód. Receita	Descrição da Receita	Alíneas e Sub-alíneas	Rúbricas e Sub-rúbricas	Fontes e Sub-fontes	Categorias Econômicas e Sub-categorias Econômicas	%
1000.00.00.00	Receita Correntes					
		Total:			23.566.033,00	107,70
		Direta:			23.086.861,00	
		Indireta:			479.172,00	
1100.00.00.00	Receita Tributária					
		Total:			339.875,00	1,55
		Direta:			339.875,00	
		Indireta:				
1110.00.00.00	IMPOSTOS					
		Total:		323.492,00		1,48
		Direta:		323.492,00		
		Indireta:				
1112.00.00.00	IMPOSTO SOBRE O PATRIMONIO E A RENDA					
		Total:	117.638,00			0,54
		Direta:	117.638,00			
		Indireta:				
1112.02.00.00	Imposto sobre a Propriedade Predial e Territorial Urbana - IPTU					
		Total:	83,00			0,00
		Direta:	83,00			
		Indireta:				
1112.04.00.00	Imposto sobre a Renda e Proventos de Qualquer Natureza					
		Total:	109.690,00			0,50
		Direta:	109.690,00			
		Indireta:				
1112.04.31.00	Imposto de Renda Retido nas Fontes s/ os Rendimentos do Trabalho - IRRF					
		Total:	109.690,00			0,50
		Direta:	109.690,00			
		Indireta:				
1112.08.00.00	Imposto s/Transmissão Inter Vivos de B.Imóveis e Direitos Reais s/Imóveis-ITBI					
		Total:	7.865,00			0,04
		Direta:	7.865,00			
		Indireta:				
1113.00.00.00	Impostos sobre a Produção e a Circulação					
		Total:	205.854,00			0,94
		Direta:	205.854,00			
		Indireta:				
1113.05.00.00	Imposto Sobre Serviços de Qualquer Natureza - ISS					
		Total:	205.854,00			0,94
		Direta:	205.854,00			
		Indireta:				
1113.05.01.00	Imposto sobre Serviços de Qualquer Natureza					
		Total:	205.854,00			0,94
		Direta:	205.854,00			
		Indireta:				
1120.00.00.00	Taxas					
		Total:		16.383,00		0,07
		Direta:		16.383,00		
		Indireta:				

**Prefeitura Municipal de Caldas Brandão**

Secretaria de Finanças

Departamento de Contabilidade - Orçamento-Programa de 2018 - R\$ 1,00

Demonstrativo da Receita Segundo as Categorias Econômicas - ANEXO II - LF nº 4.320/64

Fiscal

Cód. Receita	Descrição da Receita	Alíneas e Sub-alíneas	Rúbricas e Sub-rúbricas	Fontes e Sub-fontes	Categorias Econômicas e Sub-categorias Econômicas	%
1121.00.00.00	Taxas Pelo Exercício do Poder de Polícia					
		Total:	16.003,00			0,07
		Direta:	16.003,00			
		Indireta:				
1121.25.00.00	Taxa de Licença Para Funcion. Estabelec. Comerc. Indust. e Pres. Servi.					
		Total:	15.547,00			0,07
		Direta:	15.547,00			
		Indireta:				
1121.29.00.00	Taxa de Licença para Execução de Obras					
		Total:	329,00			0,00
		Direta:	329,00			
		Indireta:				
1121.99.00.00	Outras Taxas pelo Exercício de Poder de Polícia					
		Total:	127,00			0,00
		Direta:	127,00			
		Indireta:				
1122.00.00.00	Taxas Pela Prestação de Serviços					
		Total:	380,00			0,00
		Direta:	380,00			
		Indireta:				
1122.28.00.00	Taxa de Cemitérios					
		Total:	127,00			0,00
		Direta:	127,00			
		Indireta:				
1122.99.00.00	Outras Taxas Pela Prestação de Serviços					
		Total:	253,00			0,00
		Direta:	253,00			
		Indireta:				
1200.00.00.00	Receitas de Contribuições					
		Total:			465.429,00	2,13
		Direta:				
		Indireta:			465.429,00	
1210.00.00.00	Contribuições Sociais					
		Total:		465.429,00		2,13
		Direta:				
		Indireta:		465.429,00		
1210.29.00.00	Contribuição Previdenciárias do Regime Próprio					
		Total:	465.429,00			2,13
		Direta:				
		Indireta:	465.429,00			
1210.29.07.00	Contribuição do Servidor Ativo Civil					
		Total:	465.429,00			2,13
		Direta:				
		Indireta:	465.429,00			
1300.00.00.00	RECEITA PATRIMONIAL					
		Total:			187.386,00	0,86
		Direta:			173.643,00	
		Indireta:			13.743,00	

**Prefeitura Municipal de Caldas Brandão**

Secretaria de Finanças

Departamento de Contabilidade - Orçamento-Programa de 2018 - R\$ 1,00

Demonstrativo da Receita Segundo as Categorias Econômicas - ANEXO II - LF nº 4.320/64

Fiscal

Cód. Receita	Descrição da Receita	Alíneas e Sub-alíneas	Rúbricas e Sub-rúbricas	Fontes e Sub-fontes	Categorias Econômicas e Sub-categorias Econômicas	%
1320.00.00.00	Receita de Valores Mobiliários					
		Total:		187.386,00		0,86
		Direta:		173.643,00		
		Indireta:		13.743,00		
1325.00.00.00	Remuneração de Depósitos Bancários					
		Total:	187.386,00			0,86
		Direta:	173.643,00			
		Indireta:	13.743,00			
1325.01.00.00	Remuneração de Depósitos de Recursos Vinculados					
		Total:	138.304,00			0,63
		Direta:	124.561,00			
		Indireta:	13.743,00			
1325.01.02.00	Receita de Remuneração de Depósitos Bancários de Recursos Vinculados □FUNDEB					
		Total:	12.233,00			0,06
		Direta:	12.233,00			
		Indireta:				
1325.01.03.00	Receita de Rem. de Depósitos Bancários de Recursos Vinculados □Fundo de Saude					
		Total:	24.031,00			0,11
		Direta:	24.031,00			
		Indireta:				
1325.01.04.00	Receita de Remuneração de Depósitos de Poupança do RPPS □Art. 2º da Resolução					
		Total:	13.743,00			0,06
		Direta:				
		Indireta:	13.743,00			
1325.01.10.00	Rec. de Rem. de Dep. Banc. de Rec. Vinc. - FNAS					
		Total:	8.281,00			0,04
		Direta:	8.281,00			
		Indireta:				
1325.01.99.00	Receita de Remuneração de Outros Depósitos Bancários de Recursos Vinculados					
		Total:	80.016,00			0,37
		Direta:	80.016,00			
		Indireta:				
1325.02.00.00	Remuneração de Depósitos de Recursos não vinculados					
		Total:	49.082,00			0,22
		Direta:	49.082,00			
		Indireta:				
1325.02.99.00	Remuneração de Outros Depósitos de Recursos não Vinculados					
		Total:	49.082,00			0,22
		Direta:	49.082,00			
		Indireta:				
1600.00.00.00	RECEITA DE SERVIÇOS					
		Total:			63.250,00	0,29
		Direta:			63.250,00	
		Indireta:				
1600.13.00.00	Serviços Administrativos					
		Total:	63.250,00			0,29
		Direta:	63.250,00			
		Indireta:				

**Prefeitura Municipal de Caldas Brandão**

Secretaria de Finanças

Departamento de Contabilidade - Orçamento-Programa de 2018 - R\$ 1,00

Demonstrativo da Receita Segundo as Categorias Econômicas - ANEXO II - LF nº 4.320/64

Fiscal

Cód. Receita	Descrição da Receita	Alíneas e Sub-alíneas	Rúbricas e Sub-rúbricas	Fontes e Sub-fontes	Categorias Econômicas e Sub-categorias Econômicas	%
1600.13.01.00	Serviços de Incrição em Concursos Públicos					
		Total:	63.250,00			0,29
		Direta:	63.250,00			
		Indireta:				
1700.00.00.00	TRANSFERENCIAS CORRENTES					
		Total:			22.486.541,00	102,77
		Direta:			22.486.541,00	
		Indireta:				
1720.00.00.00	Transferências Intergovernamentais					
		Total:		22.284.141,00		101,84
		Direta:		22.284.141,00		
		Indireta:				
1721.00.00.00	Transferências da União					
		Total:	15.255.964,00			69,72
		Direta:	15.255.964,00			
		Indireta:				
1721.01.00.00	Participação na Receita da União					
		Total:	11.814.999,00			54,00
		Direta:	11.814.999,00			
		Indireta:				
1721.01.02.00	Cota-Parte do Fundo de Participação dos Municípios - FPM					
		Total:	11.814.638,00			53,99
		Direta:	11.814.638,00			
		Indireta:				
1721.01.05.00	Cota-Parte do Imposto Sobre a Propriedade Territorial Rural - ITR					
		Total:	361,00			0,00
		Direta:	361,00			
		Indireta:				
1721.22.00.00	Transferência da Compensação Financeira pela Exploração de Recursos Naturais					
		Total:	248.427,00			1,14
		Direta:	248.427,00			
		Indireta:				
1721.22.20.00	Cota-Parte da Compensação Financeira de Recursos Minerais - CFEM					
		Total:	125.374,00			0,57
		Direta:	125.374,00			
		Indireta:				
1721.22.70.00	Cota-Parte do Fundo Especial Petroleo - FEP					
		Total:	123.053,00			0,56
		Direta:	123.053,00			
		Indireta:				
1721.33.00.00	Transferências de Recursos do Sistema Único de Saúde - SUS					
		Total:	2.246.179,00			10,27
		Direta:	2.246.179,00			
		Indireta:				
1721.33.11.10	Piso de Atenção Básica Fixo (PAB Fixo)					
		Total:	592.595,00			2,71
		Direta:	592.595,00			
		Indireta:				

**Prefeitura Municipal de Caldas Brandão**

Secretaria de Finanças

Departamento de Contabilidade - Orçamento-Programa de 2018 - R\$ 1,00

Demonstrativo da Receita Segundo as Categorias Econômicas - ANEXO II - LF nº 4.320/64

Fiscal

Cód. Receita	Descrição da Receita	Alíneas e Sub-alíneas	Rúbricas e Sub-rúbricas	Fontes e Sub-fontes	Categorias Econômicas e Sub-categorias Econômicas	%
1721.33.11.31	Saúde da Família					
		Total:	436.558,00			2,00
		Direta:	436.558,00			
		Indireta:				
1721.33.11.32	Agentes Comunitários de Saúde					
		Total:	253.296,00			1,16
		Direta:	253.296,00			
		Indireta:				
1721.33.11.33	Saúde Bucal					
		Total:	192.826,00			0,88
		Direta:	192.826,00			
		Indireta:				
1721.33.11.38	Núcleo de Apoio à Saúde da Família - NASF					
		Total:	153.723,00			0,70
		Direta:	153.723,00			
		Indireta:				
1721.33.12.10	Limite Financeiro da MAC Ambulatorial e Hospitalar					
		Total:	187.260,00			0,86
		Direta:	187.260,00			
		Indireta:				
1721.33.13.10	Vigilância Epidemiológica e Ambiental em Saúde					
		Total:	40.910,00			0,19
		Direta:	40.910,00			
		Indireta:				
1721.33.13.20	Vigilância Sanitária					
		Total:	24.393,00			0,11
		Direta:	24.393,00			
		Indireta:				
1721.33.14.00	Assistência Farmacêutica					
		Total:	46.338,00			0,21
		Direta:	46.338,00			
		Indireta:				
1721.33.99.00	Outros Programas Finan. por Transf. Fundo a Fundo					
		Total:	318.280,00			1,45
		Direta:	318.280,00			
		Indireta:				
1721.34.00.00	Transferências de Recursos do Fundo Nacional de Assistência Social - FNAS					
		Total:	234.232,00			1,07
		Direta:	234.232,00			
		Indireta:				
1721.34.01.00	Proteção Social Básica					
		Total:	108.838,00			0,50
		Direta:	108.838,00			
		Indireta:				
1721.34.02.00	Proteção Social Especial					
		Total:	82.055,00			0,38
		Direta:	82.055,00			
		Indireta:				

**Prefeitura Municipal de Caldas Brandão**

Secretaria de Finanças

Departamento de Contabilidade - Orçamento-Programa de 2018 - R\$ 1,00

Demonstrativo da Receita Segundo as Categorias Econômicas - ANEXO II - LF nº 4.320/64

Fiscal

Cód. Receita	Descrição da Receita	Alíneas e Sub-alíneas	Rúbricas e Sub-rúbricas	Fontes e Sub-fontes	Categorias Econômicas e Sub-categorias Econômicas	%
1721.34.03.00	Gestão do SUAS					
		Total:	18.039,00			0,08
		Direta:	18.039,00			
		Indireta:				
1721.34.99.00	Outras Transferências de Recursos do FNAS					
		Total:	25.300,00			0,12
		Direta:	25.300,00			
		Indireta:				
1721.35.00.00	Transferências de Recursos do Fundo Nacional do Desenvolvimento da Educação-FNDE					
		Total:	646.066,00			2,95
		Direta:	646.066,00			
		Indireta:				
1721.35.01.00	Transferências do Salário-Educação					
		Total:	162.743,00			0,74
		Direta:	162.743,00			
		Indireta:				
1721.35.02.00	Transfer. Diretas do FNDE - Prog. Dinheiro Direto na Escola - PDDE					
		Total:	2.352,00			0,01
		Direta:	2.352,00			
		Indireta:				
1721.35.03.00	Transfer. Direta do FNDE - Prog. Nacional Alimentação Escolar - PNAE					
		Total:	186.714,00			0,85
		Direta:	186.714,00			
		Indireta:				
1721.35.04.00	Tran. Dir. FNDE Ref. ao Progr. Nacional de Apoio Transp. Escolar - PNATE					
		Total:	36.197,00			0,17
		Direta:	36.197,00			
		Indireta:				
1721.35.99.00	Outras Transferências Dir.do Fundo Nacional do Desenvolvimento da Educação-FNDE					
		Total:	258.060,00			1,18
		Direta:	258.060,00			
		Indireta:				
1721.36.00.00	Transferência Financeira do ICMS - Desoneração - Lc. Nº 87/96					
		Total:	2.811,00			0,01
		Direta:	2.811,00			
		Indireta:				
1721.99.00.00	Outras Transferências da União					
		Total:	63.250,00			0,29
		Direta:	63.250,00			
		Indireta:				
1721.99.99.00	Demais Transferências da União					
		Total:	63.250,00			0,29
		Direta:	63.250,00			
		Indireta:				
1722.00.00.00	Transferências dos Estados					
		Total:	2.364.408,00			10,81
		Direta:	2.364.408,00			
		Indireta:				

**Prefeitura Municipal de Caldas Brandão**

Secretaria de Finanças

Departamento de Contabilidade - Orçamento-Programa de 2018 - R\$ 1,00

Demonstrativo da Receita Segundo as Categorias Econômicas - ANEXO II - LF nº 4.320/64

Fiscal

Cód. Receita	Descrição da Receita	Alíneas e Sub-alíneas	Rúbricas e Sub-rúbricas	Fontes e Sub-fontes	Categorias Econômicas e Sub-categorias Econômicas	%
1722.01.00.00	Participação na Receita dos Estados	Total: 2.351.758,00				10,75
		Direta:	2.351.758,00			
		Indireta:				
1722.01.01.00	Cota parte do ICMS	Total: 2.226.051,00				10,17
		Direta:	2.226.051,00			
		Indireta:				
1722.01.02.00	Cota Parte do IPVA	Total: 120.027,00				0,55
		Direta:	120.027,00			
		Indireta:				
1722.01.04.00	Cota-Parte do IPI sobre Exportação	Total: 1.865,00				0,01
		Direta:	1.865,00			
		Indireta:				
1722.01.13.00	Cota-Parte Contribuição de Intervenção no Dominio Economico - CIDE	Total: 3.815,00				0,02
		Direta:	3.815,00			
		Indireta:				
1722.99.00.00	Outras Trasnferencias dos Estados	Total: 12.650,00				0,06
		Direta:	12.650,00			
		Indireta:				
1724.00.00.00	Cota Parte do FUNDEB	Total: 4.663.769,00				21,31
		Direta:	4.663.769,00			
		Indireta:				
1724.01.00.00	Transferências de Recursos do FUNDEB	Total: 4.411.816,00				20,16
		Direta:	4.411.816,00			
		Indireta:				
1724.02.00.00	Transf. de Recursos de Complementação do FUNDEB	Total: 251.953,00				1,15
		Direta:	251.953,00			
		Indireta:				
1760.00.00.00	Transferências de Convênios	Total: 202.400,00				0,92
		Direta:		202.400,00		
		Indireta:				
1761.00.00.00	Transferências de Convênios da União e de Suas Entidades	Total: 151.800,00				0,69
		Direta:	151.800,00			
		Indireta:				
1761.01.00.00	Transf Convênios União p/ SUS	Total: 63.250,00				0,29
		Direta:	63.250,00			
		Indireta:				

**Prefeitura Municipal de Caldas Brandão**

Secretaria de Finanças

Departamento de Contabilidade - Orçamento-Programa de 2018 - R\$ 1,00

Demonstrativo da Receita Segundo as Categorias Econômicas - ANEXO II - LF nº 4.320/64

Fiscal

Cód. Receita	Descrição da Receita	Alíneas e Sub-alíneas	Rúbricas e Sub-rúbricas	Fontes e Sub-fontes	Categorias Econômicas e Sub-categorias Econômicas	%
1761.02.00.00	Transferências de Convênios da União Destinadas a Programas de Educação					
		Total:	63.250,00			0,29
		Direta:	63.250,00			
		Indireta:				
1761.99.00.00	Outras Transferencias de Convenios da Uniao					
		Total:	25.300,00			0,12
		Direta:	25.300,00			
		Indireta:				
1762.00.00.00	Transferência de Convênios dos Estados e do Distrito Federal e de Suas Entidades					
		Total:	50.600,00			0,23
		Direta:	50.600,00			
		Indireta:				
1762.01.00.00	Transferências de Convênios Estados para o Sistema Único de Saúde - SUS					
		Total:	25.300,00			0,12
		Direta:	25.300,00			
		Indireta:				
1762.99.00.00	Outras Transf. de Convenios dos Estados					
		Total:	25.300,00			0,12
		Direta:	25.300,00			
		Indireta:				
1900.00.00.00	OUTRAS RECEITAS CORRENTES					
		Total:			23.552,00	0,11
		Direta:			23.552,00	
		Indireta:				
1920.00.00.00	Idenizações e Restituições					
		Total:		17.227,00		0,08
		Direta:		17.227,00		
		Indireta:				
1922.00.00.00	Restituições					
		Total:		17.227,00		0,08
		Direta:		17.227,00		
		Indireta:				
1922.99.00.00	Outras Restituições					
		Total:	17.227,00			0,08
		Direta:	17.227,00			
		Indireta:				
1990.00.00.00	Receitas Diversas					
		Total:		6.325,00		0,03
		Direta:		6.325,00		
		Indireta:				
1990.99.00.00	Outras Receitas					
		Total:	6.325,00			0,03
		Direta:	6.325,00			
		Indireta:				
1990.99.02.00	Outras Receitas - Financeiras					
		Total:	6.325,00			0,03
		Direta:	6.325,00			
		Indireta:				

**Prefeitura Municipal de Caldas Brandão**

Secretaria de Finanças

Departamento de Contabilidade - Orçamento-Programa de 2018 - R\$ 1,00

Demonstrativo da Receita Segundo as Categorias Econômicas - ANEXO II - LF nº 4.320/64

Fiscal

Cód. Receita	Descrição da Receita	Alíneas e Sub-alíneas	Rúbricas e Sub-rúbricas	Fontes e Sub-fontes	Categorias Econômicas e Sub-categorias Econômicas	%
2000.00.00.00	Receitas de Capital					
		Total:			575.514,00	2,63
		Direta:			575.514,00	
		Indireta:				
2400.00.00.00	Transferências de Capital					
		Total:			575.514,00	2,63
		Direta:			575.514,00	
		Indireta:				
2420.00.00.00	Transferências Intergovernamentais					
		Total:		63.250,00		0,29
		Direta:		63.250,00		
		Indireta:				
2421.00.00.00	Transferências da União					
		Total:	63.250,00			0,29
		Direta:	63.250,00			
		Indireta:				
2421.01.00.00	Transferências de Recursos do Sistema Único de Saúde-SUS					
		Total:	63.250,00			0,29
		Direta:	63.250,00			
		Indireta:				
2470.00.00.00	Transferências de Convênios					
		Total:		512.264,00		2,34
		Direta:		512.264,00		
		Indireta:				
2471.00.00.00	Transferências de Convênios da União e de suas Entidades					
		Total:	322.514,00			1,47
		Direta:	322.514,00			
		Indireta:				
2471.01.00.00	Transferências de Convênio da União para o Sistema Único de Saúde - SUS					
		Total:	63.250,00			0,29
		Direta:	63.250,00			
		Indireta:				
2471.02.00.00	Transferências Convênios União Destinadas a Prog. de Educação					
		Total:	63.250,00			0,29
		Direta:	63.250,00			
		Indireta:				
2471.99.00.00	Outras Transferências Convênios União					
		Total:	196.014,00			0,90
		Direta:	196.014,00			
		Indireta:				
2472.00.00.00	Transferências de Convênios dos Estados e do Distrito Federal e de suas Entidade					
		Total:	189.750,00			0,87
		Direta:	189.750,00			
		Indireta:				
2472.01.00.00	Transferências de Convênio dos Estados para o Sistema Único de Saúde - SUS					
		Total:	63.250,00			0,29
		Direta:	63.250,00			
		Indireta:				

**Prefeitura Municipal de Caldas Brandão**

Secretaria de Finanças

Departamento de Contabilidade - Orçamento-Programa de 2018 - R\$ 1,00

Demonstrativo da Receita Segundo as Categorias Econômicas - ANEXO II - LF nº 4.320/64

Fiscal

Cód. Receita	Descrição da Receita	Alíneas e Sub-alíneas	Rúbricas e Sub-rúbricas	Fontes e Sub-fontes	Categorias Econômicas e Sub-categorias Econômicas	%
2472.02.00.00	Transferências de Convênio dos Estados Destin. a Prog.de Educação					
		Total:	63.250,00			0,29
		Direta:	63.250,00			
		Indireta:				
2472.99.00.00	Outras Transferências Convênios dos Estados					
		Total:	63.250,00			0,29
		Direta:	63.250,00			
		Indireta:				
7000.00.00.00	Receitas Intra-Orçamentárias Correntes					
		Total:			503.379,00	2,30
		Direta:				
		Indireta:			503.379,00	
7200.00.00.00	Receitas de Contribuicoes					
		Total:			503.379,00	2,30
		Direta:				
		Indireta:			503.379,00	
7210.00.00.00	Contribuicoes Sociais					
		Total:		503.379,00		2,30
		Direta:				
		Indireta:		503.379,00		
7210.29.00.00	Contribuicao Previdenciarias do Regime Proprio					
		Total:	503.379,00			2,30
		Direta:				
		Indireta:	503.379,00			
7210.29.01.00	Contribuição Patronal de Servidor Ativo Civil p/ o Regime Próprio					
		Total:	465.429,00			2,13
		Direta:				
		Indireta:	465.429,00			
7210.29.15.00	Contribuição Previdenciária em Regime de Parcel. de Débitos-RPPS					
		Total:	37.950,00			0,17
		Direta:				
		Indireta:	37.950,00			
9000.00.00.00	Conta Retificadora da Receita Orçamentária					
		Total:			2.782.015,00	12,71
		Direta:			2.782.015,00	
		Indireta:				
9500.00.00.00	Deduções - FUNDEB					
		Total:			2.782.015,00	12,71
		Direta:			2.782.015,00	
		Indireta:				
9510.00.00.00	Dedução de Receitas Correntes - FUNDEB					
		Total:		2.782.015,00		12,71
		Direta:		2.782.015,00		
		Indireta:				
9517.00.00.00	Dedução de Receita de Transferências Correntes					
		Total:	2.782.015,00			12,71
		Direta:	2.782.015,00			
		Indireta:				

**Prefeitura Municipal de Caldas Brandão**

Secretaria de Finanças


Departamento de Contabilidade - Orçamento-Programa de 2018 - R\$ 1,00

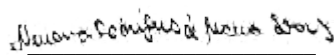
Demonstrativo da Receita Segundo as Categorias Econômicas - ANEXO II - LF nº 4.320/64

Fiscal

Cód. Receita	Descrição da Receita	Alíneas e Sub-alíneas	Rúbricas e Sub-rúbricas	Fontes e Sub-fontes	Categorias Econômicas e Sub-categorias Econômicas	%
9517.21.00.00	Dedução de Receita de Transferências da União - FUNDEB	Total: 2.336.617,00				10,68
		Direta: 2.336.617,00				
		Indireta:				
9517.21.01.02	Dedução de Receita do FPM - FUNDEB e Redutor Financeiro	Total: 2.335.968,00				10,68
		Direta: 2.335.968,00				
		Indireta:				
9517.21.01.05	Dedução de Receita para a Formação do FUNDEB-ITR	Total: 88,00				0,00
		Direta: 88,00				
		Indireta:				
9517.21.36.00	Dedução de Receita p/ a Formação do FUNDEB-ICMS Deson.-Lei 87/96	Total: 561,00				0,00
		Direta: 561,00				
		Indireta:				
9517.22.00.00	Dedução de Transferências dos Estados	Total: 445.398,00				2,04
		Direta: 445.398,00				
		Indireta:				
9517.22.01.01	Dedução de Receita para a Formação do FUNDEB - ICMS	Total: 445.025,00				2,03
		Direta: 445.025,00				
		Indireta:				
9517.22.01.04	Dedução de Receita para a Formação do FUNDEB - IPI - Exportação	Total: 373,00				0,00
		Direta: 373,00				
		Indireta:				

1 - Total da Direta: 20.880.360,00
2 - Total da Indireta: 982.551,00
3 - Total (1 + 2): 21.862.911,00
Total da Intra-Orçamentária: 503.379,00


NEUZOMAR DE SOUSA
SILVA
Contador CRC - PB 2667


NEUMA RODRIGUES DE
MOURA SOARES
Prefeita Constitucional

**Prefeitura Municipal de Caldas Brandão**

Secretaria de Finanças

Departamento de Contabilidade - Orçamento-Programa de 2018 - R\$ 1,00

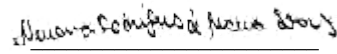
Demonstrativo da Receita Segundo as Categorias Econômicas - ANEXO II - LF nº 4.320/64

Seguridade

Cód. Receita	Descrição da Receita	Alíneas e Sub-alíneas	Rúbricas e Sub-rúbricas	Fontes e Sub-fontes	Categorias Econômicas e Sub-categorias Econômicas	%
1000.00.00.00	Receita Correntes					
		Total:			18.378,00	0,08
		Direta:			18.378,00	
		Indireta:				
1700.00.00.00	TRANSFERENCIAS CORRENTES					
		Total:			18.378,00	0,08
		Direta:			18.378,00	
		Indireta:				
1720.00.00.00	Transferências Intergovernamentais					
		Total:		18.378,00		0,08
		Direta:		18.378,00		
		Indireta:				
1722.00.00.00	Transferências dos Estados					
		Total:	18.378,00			0,08
		Direta:	18.378,00			
		Indireta:				
1722.33.00.00	Transferência de Recursos do Estado p/ Prog.Saúde-Rep.Fundo/Fundo					
		Total:	18.378,00			0,08
		Direta:	18.378,00			
		Indireta:				

1 - Total da Direta:	18.378,00
2 - Total da Indireta:	0,00
3 - Total (1 + 2):	18.378,00
Total da Intra-Orçamentária:	0,00


NEUZOMAR DE SOUSA
SILVA
Contador CRC - PB 2667


NEUMA RODRIGUES DE
MOURA SOARES
Prefeita Constitucional

**Prefeitura Municipal de Caldas Brandão**

Secretaria de Finanças

Departamento de Contabilidade - Orçamento-Programa de 2018 - R\$ 1,00

Demonstrativo da Receita Segundo as Categorias Econômicas - ANEXO II - LF nº 4.320/64

Órgão

Cód. Receita	Descrição da Receita	Alíneas e Sub-alíneas	Rúbricas e Sub-rúbricas	Fontes e Sub-fontes	Categorias Econômicas e Sub-categorias Econômicas
001	Prefeitura Municipal de Caldas Brandão				
1000.00.00.00	Receita Correntes				23.105.239,00
1100.00.00.00	Receita Tributária				339.875,00
1110.00.00.00	IMPOSTOS			323.492,00	
1112.00.00.00	IMPOSTO SOBRE O PATRIMONIO E A RENDA		117.638,00		
1112.02.00.00	Imposto sobre a Propriedade Predial e Territorial Urbana - IPTU	83,00			
1112.04.00.00	Imposto sobre a Renda e Proventos de Qualquer Natureza	109.690,00			
1112.04.31.00	Imposto de Renda Retido nas Fontes s/ os Rendimentos do Trabalho - IRRF	109.690,00			
1112.08.00.00	Imposto s/Transmissão Inter Vivos de B.Imóveis e Direitos Reais s/Imóveis-ITBI	7.865,00			
1113.00.00.00	Impostos sobre a Produção e a Circulação		205.854,00		
1113.05.00.00	Imposto Sobre Serviços de Qualquer Natureza - ISS	205.854,00			
1113.05.01.00	Imposto sobre Serviços de Qualquer Natureza	205.854,00			
1120.00.00.00	Taxas			16.383,00	
1121.00.00.00	Taxas Pelo Exercício do Poder de Polícia		16.003,00		
1121.25.00.00	Taxa de Licença Para Funcion. Estabelec. Comerc. Indust. e Pres. Servi.	15.547,00			
1121.29.00.00	Taxa de Licença para Execução de Obras	329,00			
1121.99.00.00	Outras Taxas pelo Exercício de Poder de Polícia	127,00			
1122.00.00.00	Taxas Pela Prestação de Serviços		380,00		
1122.28.00.00	Taxa de Cemitérios	127,00			
1122.99.00.00	Outras Taxas Pela Prestação de Serviços	253,00			
1300.00.00.00	RECEITA PATRIMONIAL				173.643,00
1320.00.00.00	Receita de Valores Mobiliários			173.643,00	
1325.00.00.00	Remuneração de Depósitos Bancários		173.643,00		
1325.01.00.00	Remuneração de Depósitos de Recursos Vinculados	124.561,00			
1325.01.02.00	Receita de Remuneração de Depósitos Bancários de Recursos Vinculados □FUNDEB	12.233,00			
1325.01.03.00	Receita de Rem. de Depósitos Bancários de Recursos Vinculados□Fundo de Saúde	24.031,00			
1325.01.10.00	Rec. de Rem. de Dep. Banc. de Rec. Vinc. - FNAS	8.281,00			
1325.01.99.00	Receita de Remuneração de Outros Depósitos Bancários de Recursos Vinculados	80.016,00			
1325.02.00.00	Remuneração de Depósitos de Recursos não vinculados	49.082,00			
1325.02.99.00	Remuneração de Outros Depósitos de Recursos não Vinculados	49.082,00			
1600.00.00.00	RECEITA DE SERVIÇOS				63.250,00
1600.13.00.00	Serviços Administrativos	63.250,00			
1600.13.01.00	Serviços de Incrição em Concursos Públicos	63.250,00			
1700.00.00.00	TRANSFERENCIAS CORRENTES				22.504.919,00
1720.00.00.00	Transferências Intergovernamentais			22.302.519,00	
1721.00.00.00	Transferências da União		15.255.964,00		
1721.01.00.00	Participação na Receita da União	11.814.999,00			
1721.01.02.00	Cota-Parte do Fundo de Participação dos Municípios - FPM	11.814.638,00			
1721.01.05.00	Cota-Parte do Imposto Sobre a Propriedade Territorial Rural - ITR	361,00			
1721.22.00.00	Transferência da Compensação Financeira pela Exploração de Recursos Naturais	248.427,00			
1721.22.20.00	Cota-Parte da Compensação Financeira de Recursos Minerais - CFEM	125.374,00			
1721.22.70.00	Cota-Parte do Fundo Especial Petróleo - FEP	123.053,00			
1721.33.00.00	Transferências de Recursos do Sistema Único de Saúde - SUS	2.246.179,00			

**Prefeitura Municipal de Caldas Brandão**

Secretaria de Finanças

Departamento de Contabilidade - Orçamento-Programa de 2018 - R\$ 1,00

Demonstrativo da Receita Segundo as Categorias Econômicas - ANEXO II - LF nº 4.320/64

Órgão

Cód. Receita	Descrição da Receita	Alíneas e Sub-alíneas	Rúbricas e Sub-rúbricas	Fontes e Sub-fontes	Categorias Econômicas e Sub-categorias Econômicas
001	Prefeitura Municipal de Caldas Brandão				
1721.33.11.10	Piso de Atenção Básica Fixo (PAB Fixo)	592.595,00			
1721.33.11.31	Saúde da Família	436.558,00			
1721.33.11.32	Agentes Comunitários de Saúde	253.296,00			
1721.33.11.33	Saúde Bucal	192.826,00			
1721.33.11.38	Núcleo de Apoio à Saúde da Família - NASF	153.723,00			
1721.33.12.10	Limite Financeiro da MAC Ambulatorial e Hospitalar	187.260,00			
1721.33.13.10	Vigilância Epidemiológica e Ambiental em Saúde	40.910,00			
1721.33.13.20	Vigilância Sanitária	24.393,00			
1721.33.14.00	Assistência Farmacêutica	46.338,00			
1721.33.99.00	Outros Programas Finan. por Transf. Fundo a Fundo	318.280,00			
1721.34.00.00	Transferências de Recursos do Fundo Nacional de Assistência Social - FNAS	234.232,00			
1721.34.01.00	Proteção Social Básica	108.838,00			
1721.34.02.00	Proteção Social Especial	82.055,00			
1721.34.03.00	Gestão do SUAS	18.039,00			
1721.34.99.00	Outras Transferências de Recursos do FNAS	25.300,00			
1721.35.00.00	Transferências de Recursos do Fundo Nacional do Desenvolvimento da Educação-FNDE	646.066,00			
1721.35.01.00	Transferências do Salário-Educação	162.743,00			
1721.35.02.00	Transfer. Diretas do FNDE - Prog. Dinheiro Direto na Escola - PDDE	2.352,00			
1721.35.03.00	Transfer. Direta do FNDE - Prog. Nacional Alimentação Escolar - PNAE	186.714,00			
1721.35.04.00	Tran. Dir. FNDE Ref. ao Progr. Nacional de Apoio Transp. Escolar - PNATE	36.197,00			
1721.35.99.00	Outras Transferências Dir.do Fundo Nacional do Desenvolvimento da Educação-FNDE	258.060,00			
1721.36.00.00	Transferência Financeira do ICMS - Desoneração - Lc. Nº 87/96	2.811,00			
1721.99.00.00	Outras Transferências da União	63.250,00			
1721.99.99.00	Demais Transferências da União	63.250,00			
1722.00.00.00	Transferências dos Estados		2.382.786,00		
1722.01.00.00	Participação na Receita dos Estados	2.351.758,00			
1722.01.01.00	Cota parte do ICMS	2.226.051,00			
1722.01.02.00	Cota Parte do IPVA	120.027,00			
1722.01.04.00	Cota-Parte do IPI sobre Exportação	1.865,00			
1722.01.13.00	Cota-Parte Contribuição de Intervenção no Domínio Economico - CIDE	3.815,00			
1722.33.00.00	Transferência de Recursos do Estado p/ Prog.Saúde-Rep.Fundo/Fundo	18.378,00			
1722.99.00.00	Outras Transferências dos Estados	12.650,00			
1724.00.00.00	Cota Parte do FUNDEB		4.663.769,00		
1724.01.00.00	Transferências de Recursos do FUNDEB	4.411.816,00			
1724.02.00.00	Transf. de Recursos de Complementação do FUNDEB	251.953,00			
1760.00.00.00	Transferências de Convênios			202.400,00	
1761.00.00.00	Transferências de Convênios da União e de Suas Entidades		151.800,00		
1761.01.00.00	Transf Convênios União p/ SUS	63.250,00			
1761.02.00.00	Transferências de Convênios da União Destinadas a Programas de Educação	63.250,00			
1761.99.00.00	Outras Transferências de Convenios da Uniao	25.300,00			
1762.00.00.00	Transferência de Convênios dos Estados e do Distrito Federal e de Suas Entidades		50.600,00		
1762.01.00.00	Transferências de Convênios Estados para o	25.300,00			

**Prefeitura Municipal de Caldas Brandão**

Secretaria de Finanças

Departamento de Contabilidade - Orçamento-Programa de 2018 - R\$ 1,00

Demonstrativo da Receita Segundo as Categorias Econômicas - ANEXO II - LF nº 4.320/64

Órgão

Cód. Receita	Descrição da Receita	Alíneas e Sub-alíneas	Rúbricas e Sub-rúbricas	Fontes e Sub-fontes	Categorias Econômicas e Sub-categorias Econômicas
001	Prefeitura Municipal de Caldas Brandão				
	Sistema Único de Saúde - SUS				
1762.99.00.00	Outras Transf. de Convenios dos Estados	25.300,00			
1900.00.00.00	OUTRAS RECEITAS CORRENTES				23.552,00
1920.00.00.00	Idenizações e Restituições			17.227,00	
1922.00.00.00	Restituições		17.227,00		
1922.99.00.00	Outras Restituições	17.227,00			
1990.00.00.00	Receitas Diversas			6.325,00	
1990.99.00.00	Outras Receitas	6.325,00			
1990.99.02.00	Outras Receitas - Financeiras	6.325,00			
2000.00.00.00	Receitas de Capital				575.514,00
2400.00.00.00	Transferências de Capital				575.514,00
2420.00.00.00	Transferências Intergovernamentais			63.250,00	
2421.00.00.00	Transferências da União		63.250,00		
2421.01.00.00	Transferências de Recursos do Sistema Único de Saúde-SUS	63.250,00			
2470.00.00.00	Transferências de Convênios			512.264,00	
2471.00.00.00	Transferências de Convênios da União e de suas Entidades		322.514,00		
2471.01.00.00	Transferências de Convênio da União para o Sistema Único de Saúde - SUS	63.250,00			
2471.02.00.00	Transferências Convênios União Destinadas a Prog. de Educação	63.250,00			
2471.99.00.00	Outras Transferências Convênios União	196.014,00			
2472.00.00.00	Transferências de Convênios dos Estados e do Distrito Federal e de suas Entidade		189.750,00		
2472.01.00.00	Transferências de Convênio dos Estados para o Sistema Único de Saúde - SUS	63.250,00			
2472.02.00.00	Transferências de Convênio dos Estados Destin. a Prog. de Educação	63.250,00			
2472.99.00.00	Outras Transferências Convênios dos Estados	63.250,00			
9000.00.00.00	Conta Retificadora da Receita Orçamentária				2.782.015,00
9500.00.00.00	Deduções - FUNDEB				2.782.015,00
9510.00.00.00	Dedução de Receitas Correntes - FUNDEB			2.782.015,00	
9517.00.00.00	Dedução de Receita de Transferências Correntes		2.782.015,00		
9517.21.00.00	Dedução de Receita de Transferências da União - FUNDEB	2.336.617,00			
9517.21.01.02	Dedução de Receita do FPM - FUNDEB e Redutor Financeiro	2.335.968,00			
9517.21.01.05	Dedução de Receita para a Formação do FUNDEB-ITR	88,00			
9517.21.36.00	Dedução de Receita p/ a Formação do FUNDEB-ICMS Deson.-Lei 87/96	561,00			
9517.22.00.00	Dedução de Transferências dos Estados	445.398,00			
9517.22.01.01	Dedução de Receita para a Formação do FUNDEB - ICMS	445.025,00			
9517.22.01.04	Dedução de Receita para a Formação do FUNDEB - IPI - Exportação	373,00			

1 - Total: 20.898.738,00

**Prefeitura Municipal de Caldas Brandão**

Secretaria de Finanças

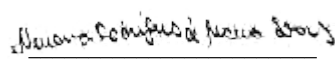
Departamento de Contabilidade - Orçamento-Programa de 2018 - R\$ 1,00

Demonstrativo da Receita Segundo as Categorias Econômicas - ANEXO II - LF nº 4.320/64

Órgão

Cód. Receita	Descrição da Receita	Alíneas e Sub-alíneas	Rúbricas e Sub-rúbricas	Fontes e Sub-fontes	Categorias Econômicas e Sub-categorias Econômicas
003	Instituto de Previdência de Caldas Brandão				
1000.00.00.00	Receita Correntes				479.172,00
1200.00.00.00	Receitas de Contribuicoes				465.429,00
1210.00.00.00	Contribuicoes Sociais			465.429,00	
1210.29.00.00	Contribuicao Previdenciarias do Regime Proprio	465.429,00			
1210.29.07.00	Contribuicao do Servidor Ativo Civil	465.429,00			
1300.00.00.00	RECEITA PATRIMONIAL				13.743,00
1320.00.00.00	Receita de Valores Mobiliários			13.743,00	
1325.00.00.00	Remuneração de Depósitos Bancários		13.743,00		
1325.01.00.00	Remuneração de Depósitos de Recursos Vinculados	13.743,00			
1325.01.04.00	Receita de Remuneração de Depósitos de Poupança do RPPS <input type="checkbox"/> Art. 2º da Resolução	13.743,00			
7000.00.00.00	Receitas Intra-Orçamentárias Correntes				503.379,00
7200.00.00.00	Receitas de Contribuicoes				503.379,00
7210.00.00.00	Contribuicoes Sociais			503.379,00	
7210.29.00.00	Contribuicao Previdenciarias do Regime Proprio	503.379,00			
7210.29.01.00	Contribuição Patronal de Servidor Ativo Civil p/ o Regime Próprio	465.429,00			
7210.29.15.00	Contribuição Previdenciária em Regime de Parcel. de Débitos-RPPS	37.950,00			
1 - Total:					982.551,00
1 - Total da Direta:					20.898.738,00
2 - Total da Indireta:					982.551,00
3 - Total (1 + 2):					21.881.289,00
Total da Intra-Orçamentária:					503.379,00


 NEUZOMAR DE SOUSA
 SILVA
 Contador CRC - PB 2667


 NEUMA RODRIGUES DE
 MOURA SOARES
 Prefeita Constitucional

**Prefeitura Municipal de Caldas Brandão**

Secretaria de Finanças

Departamento de Contabilidade - Orçamento-Programa de 2018 - R\$ 1,00

Demonstrativo da Receita e Despesa Segundo as Categorias Econômicas - ANEXO I - LF nº 4.320/64

Receita	Parcial	Total	Despesa	Parcial	Total
Receita Correntes		23.584.411,00	DESPESAS CORRENTES		18.053.408,09
Receita Tributária	339.875,00		PESSOAL E ENCARGOS SOCIAIS	11.026.363,56	
Receitas de Contribuicoes	465.429,00		JUROS E ENCARGOS DA DÍVIDA	0,00	
RECEITA PATRIMONIAL	187.386,00		OUTRAS DESPESAS CORRENTES	7.027.044,53	
Receita Agropecuária	0,00				
Receita Industrial	0,00				
RECEITA DE SERVIÇOS	63.250,00				
TRANSFERENCIAS CORRENTES	22.504.919,00				
OUTRAS RECEITAS CORRENTES	23.552,00				
Receita Correntes-Intra-Orçamentária		503.379,00			
Conta Retificadora da Receita Orçamentária		2.782.015,00	Superávit do Orçamento Corrente		3.252.366,91
Subtotal		21.305.775,00	Subtotal		21.305.775,00
Receitas de Capital		575.514,00	DESPESAS DE CAPITAL		3.285.846,24
Operações de Créditos Internas	0,00		INVESTIMENTOS	3.200.585,24	
Alienação de Bens	0,00		INVERSÕES FINANCEIRAS	0,00	
Amortização de Empréstimos	0,00		AMORTIZAÇÃO DA DÍVIDA	85.261,00	
Transferências de Capital	575.514,00				
Outras Receitas de Capital	0,00				
Receitas de Capital-Intra-Orçamentária		0,00			
Déficit Orçamentário		2.710.332,24			
Subtotal		3.285.846,24	Subtotal		3.285.846,24
			Receitas e Despesas Correntes:	21.305.775,00	18.053.408,09
			Receitas e Despesas de Capital:	575.514,00	3.285.846,24
			Reserva de Contigência:		542.034,67
			Total Geral:	21.881.289,00	21.881.289,00
			Intra-Orçamentária:	503.379,00	503.379,00

Handwritten signature



Prefeitura Municipal de Caldas Brandão

Secretaria de Finanças

Departamento de Contabilidade - Orçamento-Programa de 2018 - R\$ 1,00

Demonstrativo da Receita por Fonte de Recurso

Código	Descrição da Fonte de Recurso	Esfera	Total	Direta	Indireta	%
000	Recursos Ordinários	Total:	9.230.953,80	9.230.953,80	0,00	42,19
		Fiscal:	9.230.953,80	9.230.953,80	0,00	
		Seguridade:	0,00	0,00	0,00	
001	Receita de Impostos e de Transferência de Impostos - Educação	Total:	793.256,40	793.256,40	0,00	3,63
		Fiscal:	793.256,40	793.256,40	0,00	
		Seguridade:	0,00	0,00	0,00	
002	Receita de Impostos e de Transferência de Impostos - Saúde	Total:	2.175.844,20	2.175.844,20	0,00	9,94
		Fiscal:	2.175.844,20	2.175.844,20	0,00	
		Seguridade:	0,00	0,00	0,00	
003	Contribuição para o RPPS (patronal, servidores e comp. financeira)	Total:	982.551,00	0,00	982.551,00	4,49
		Fiscal:	982.551,00	0,00	982.551,00	
		Seguridade:	0,00	0,00	0,00	
014	Transferência de Recursos do SUS	Total:	2.346.110,00	2.346.110,00	0,00	10,72
		Fiscal:	2.346.110,00	2.346.110,00	0,00	
		Seguridade:	0,00	0,00	0,00	
015	Transferência de Recursos do FNDE	Total:	646.066,00	646.066,00	0,00	2,95
		Fiscal:	646.066,00	646.066,00	0,00	
		Seguridade:	0,00	0,00	0,00	
016	Recurso da CIDE	Total:	3.815,00	3.815,00	0,00	0,02
		Fiscal:	3.815,00	3.815,00	0,00	
		Seguridade:	0,00	0,00	0,00	
018	Transferência do FUNDEB (magistério)	Total:	2.836.282,56	2.836.282,56	0,00	12,96
		Fiscal:	2.836.282,56	2.836.282,56	0,00	
		Seguridade:	0,00	0,00	0,00	
019	Transferência do FUNDEB (outras)	Total:	1.890.855,04	1.890.855,04	0,00	8,64
		Fiscal:	1.890.855,04	1.890.855,04	0,00	
		Seguridade:	0,00	0,00	0,00	
029	Transferência de Recursos do FNAS	Total:	242.513,00	242.513,00	0,00	1,11
		Fiscal:	242.513,00	242.513,00	0,00	
		Seguridade:	0,00	0,00	0,00	
050	Transferência de Convênios <input type="checkbox"/> Educação <input type="checkbox"/> Federal	Total:	126.500,00	126.500,00	0,00	0,58
		Fiscal:	126.500,00	126.500,00	0,00	
		Seguridade:	0,00	0,00	0,00	
051	Transferência de Convênios <input type="checkbox"/> Saúde <input type="checkbox"/> Federal	Total:	126.500,00	126.500,00	0,00	0,58
		Fiscal:	126.500,00	126.500,00	0,00	
		Seguridade:	0,00	0,00	0,00	
052	Transferência de Convênios <input type="checkbox"/> Outros <input type="checkbox"/> Federal	Total:	221.314,00	221.314,00	0,00	1,01
		Fiscal:	221.314,00	221.314,00	0,00	
		Seguridade:	0,00	0,00	0,00	



Prefeitura Municipal de Caldas Brandão

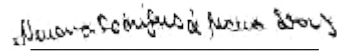
Secretaria de Finanças

Departamento de Contabilidade - Orçamento-Programa de 2018 - R\$ 1,00

Demonstrativo da Receita por Fonte de Recurso

Código	Descrição da Fonte de Recurso	Esfera	Total	Direta	Indireta	%
053	Transferência de Convênios <input type="checkbox"/> Educação <input type="checkbox"/> Estadual/Municipal/Outros					
		Total:	63.250,00	63.250,00	0,00	0,29
		Fiscal:	63.250,00	63.250,00	0,00	
		Seguridade:	0,00	0,00	0,00	
054	Transferência de Convênios <input type="checkbox"/> Saúde <input type="checkbox"/> Estadual/Municipal/Outros					
		Total:	106.928,00	106.928,00	0,00	0,49
		Fiscal:	88.550,00	88.550,00	0,00	
		Seguridade:	18.378,00	18.378,00	0,00	
055	Transferência de Convênios <input type="checkbox"/> Outros - Estadual/Municipal/Outros					
		Total:	88.550,00	88.550,00	0,00	0,40
		Fiscal:	88.550,00	88.550,00	0,00	
		Seguridade:	0,00	0,00	0,00	
		1 - Fiscal:	21.862.911,00	20.880.360,00	982.551,00	
		2 - Seguridade:	18.378,00	18.378,00	0,00	
		3 - Total (1 + 2):	21.881.289,00	20.898.738,00	982.551,00	
		Intra-Orçamentária:	503.379,00	0,00	503.379,00	


NEUZOMAR DE SOUSA
SILVA
Contador CRC - PB 2667


NEUMA RODRIGUES DE
MOURA SOARES
Prefeita Constitucional



Prefeitura Municipal de Caldas Brandão

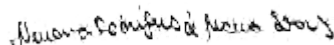
Secretaria de Finanças

Departamento de Contabilidade - Orçamento-Programa de 2018 - R\$ 1,00

Resumo Geral da Despesa

Cód. Despesa	Descrição da Despesa	Esfera	Total	Direta	Indireta	%
3000.00	DESPESAS CORRENTES					
		Total:	18.053.408,09	17.415.847,09	637.561,00	82,51
		Fiscal:	11.913.874,89	11.913.874,89	0,00	
		Seguridade:	6.139.533,20	5.501.972,20	637.561,00	
3100.00	PESSOAL E ENCARGOS SOCIAIS					
		Total:	11.026.363,56	10.458.504,56	567.859,00	50,39
		Fiscal:	7.046.536,56	7.046.536,56	0,00	
		Seguridade:	3.979.827,00	3.411.968,00	567.859,00	
3300.00	OUTRAS DESPESAS CORRENTES					
		Total:	7.027.044,53	6.957.342,53	69.702,00	32,11
		Fiscal:	4.867.338,33	4.867.338,33	0,00	
		Seguridade:	2.159.706,20	2.090.004,20	69.702,00	
4000.00	DESPESAS DE CAPITAL					
		Total:	3.285.846,24	3.279.521,24	6.325,00	15,02
		Fiscal:	2.728.732,24	2.728.732,24	0,00	
		Seguridade:	557.114,00	550.789,00	6.325,00	
4400.00	INVESTIMENTOS					
		Total:	3.200.585,24	3.194.260,24	6.325,00	14,63
		Fiscal:	2.643.471,24	2.643.471,24	0,00	
		Seguridade:	557.114,00	550.789,00	6.325,00	
4600.00	AMORTIZAÇÃO DA DÍVIDA					
		Total:	85.261,00	85.261,00	0,00	0,39
		Fiscal:	85.261,00	85.261,00	0,00	
		Seguridade:	0,00	0,00	0,00	
9000.00	Reserva de Contingência					
		Total:	542.034,67	203.369,67	338.665,00	2,48
		Fiscal:	203.369,67	203.369,67	0,00	
		Seguridade:	338.665,00	0,00	338.665,00	
9900.00	Reserva de Contingência					
		Total:	542.034,67	203.369,67	338.665,00	2,48
		Fiscal:	203.369,67	203.369,67	0,00	
		Seguridade:	338.665,00	0,00	338.665,00	
		1 - Fiscal:	14.845.976,80	14.845.976,80	0,00	
		2 - Seguridade:	7.035.312,20	6.052.761,20	982.551,00	
		3 - Total (1 + 2):	21.881.289,00	20.898.738,00	982.551,00	
		Intra-Orçamentária:	503.379,00	497.054,00	6.325,00	


NEUZOMAR DE SOUSA
SILVA
Contador CRC - PB 2667


NEUMA RODRIGUES DE
MOURA SOARES
Prefeita Constitucional

**Prefeitura Municipal de Caldas Brandão**

Secretaria de Finanças

Departamento de Contabilidade - Orçamento-Programa de 2018 - R\$ 1,00

Fiscal e Seguridade

Demonstrativo da Despesa Segundo as Categorias Econômicas - ANEXO II - LF nº 4.320/64

Cód. Despesa	Descrição da Despesa	Desdobramento	Elemento	Categorias e Sub-categorias Econômicas	%
3000.00	DESPESAS CORRENTES				
		Total:		18.053.408,09	82,51
		Direta:		17.415.847,09	
		Indireta:		637.561,00	
3100.00	PESSOAL E ENCARGOS SOCIAIS				
		Total:	11.026.363,56		50,39
		Direta:	10.458.504,56		
		Indireta:	567.859,00		
3190.00	Aplicações Diretas				
		Total:	10.522.984,56		48,09
		Direta:	9.961.450,56		
		Indireta:	561.534,00		
3190.01	Aposentadorias e Reformas				
		Total:	379.500,00		1,73
		Direta:			
		Indireta:	379.500,00		
3190.03	Pensões				
		Total:	121.440,00		0,56
		Direta:			
		Indireta:	121.440,00		
3190.04	Contratação por Tempo Determinado				
		Total:	2.824.855,00		12,91
		Direta:	2.824.855,00		
		Indireta:			
3190.05	Outros Benefíc.Previd.Servidor ou Milita				
		Total:	5.060,00		0,02
		Direta:			
		Indireta:	5.060,00		
3190.11	Vencimentos e Vantagens Fixas - Pessoal Civil				
		Total:	5.231.720,56		23,91
		Direta:	5.182.511,56		
		Indireta:	49.209,00		
3190.13	Obrigações Patronais				
		Total:	1.637.959,00		7,49
		Direta:	1.631.634,00		
		Indireta:	6.325,00		
3190.47	Obrigações Tributárias e Contributivas				
		Total:	267.422,00		1,22
		Direta:	267.422,00		
		Indireta:			
3190.91	Sentenças Judiciais				
		Total:	25.300,00		0,12
		Direta:	25.300,00		
		Indireta:			
3190.92	Despesas de Exercícios Anteriores				
		Total:	29.728,00		0,14
		Direta:	29.728,00		
		Indireta:			

**Prefeitura Municipal de Caldas Brandão**

Secretaria de Finanças

Departamento de Contabilidade - Orçamento-Programa de 2018 - R\$ 1,00

Fiscal e Seguridade

Demonstrativo da Despesa Segundo as Categorias Econômicas - ANEXO II - LF nº 4.320/64

Cód. Despesa	Descrição da Despesa	Desdobramento	Elemento	Categorias e Sub-categorias Econômicas	%
3191.00	Aplicação Direta Decorrente de Operação entre Órgãos, Fundos e Entidades Integrantes dos Orçamentos	Total: 503.379,00			2,30
		Direta:	497.054,00		
		Indireta:	6.325,00		
3191.13	Contribuições Patronais (19)(I)	Total: 503.379,00			2,30
		Direta:	497.054,00		
		Indireta:	6.325,00		
3300.00	OUTRAS DESPESAS CORRENTES	Total:	7.027.044,53		32,11
		Direta:	6.957.342,53		
		Indireta:	69.702,00		
3350.00	Transferências a Instituições Privadas sem Fins Lucrativos	Total: 33.523,00			0,15
		Direta:	33.523,00		
		Indireta:			
3350.41	Contribuições	Total: 33.523,00			0,15
		Direta:	33.523,00		
		Indireta:			
3390.00	Aplicações Diretas	Total: 6.993.521,53			31,96
		Direta:	6.923.819,53		
		Indireta:	69.702,00		
3390.14	Diárias - Civil	Total: 52.309,00			0,24
		Direta:	52.309,00		
		Indireta:			
3390.30	Material de Consumo	Total: 2.293.613,31			10,48
		Direta:	2.280.963,31		
		Indireta:	12.650,00		
3390.31	Premiações Culturais, Artísticas, Científicas, Desportivas e Outras (6)(I)	Total: 37.950,00			0,17
		Direta:	37.950,00		
		Indireta:			
3390.32	Material de Distribuição Gratuita	Total: 340.982,00			1,56
		Direta:	340.982,00		
		Indireta:			
3390.33	Passagens e Despesas com Locomoção	Total: 111.194,00			0,51
		Direta:	111.194,00		
		Indireta:			
3390.35	Serviços de Consultoria	Total: 166.917,00			0,76
		Direta:	166.917,00		
		Indireta:			

**Prefeitura Municipal de Caldas Brandão**

Secretaria de Finanças

Departamento de Contabilidade - Orçamento-Programa de 2018 - R\$ 1,00

Fiscal e Seguridade

Demonstrativo da Despesa Segundo as Categorias Econômicas - ANEXO II - LF nº 4.320/64

Cód. Despesa	Descrição da Despesa	Desdobramento	Elemento	Categorias e Sub-categorias Econômicas	%
3390.36	Outros Serviços de Terceiros - Pessoa Física	Total: 1.208.223,00 Direta: 1.162.683,00 Indireta: 45.540,00			5,52
3390.39	Outros Serviços de Terceiros - Pessoa Jurídica	Total: 2.172.538,22 Direta: 2.161.026,22 Indireta: 11.512,00			9,93
3390.41	Contribuições	Total: 103.857,00 Direta: 103.857,00 Indireta:			0,47
3390.48	Outros Auxílios Financeiros a Pessoas Físicas	Total: 87.412,00 Direta: 87.412,00 Indireta:			0,40
3390.91	Sentenças Judiciais	Total: 174.570,00 Direta: 174.570,00 Indireta:			0,80
3390.92	Despesas de Exercícios Anteriores	Total: 243.956,00 Direta: 243.956,00 Indireta:			1,11
4000.00	DESPESAS DE CAPITAL	Total:		3.285.846,24	15,02
		Direta:		3.279.521,24	
		Indireta:		6.325,00	
4400.00	INVESTIMENTOS	Total:	3.200.585,24		14,63
		Direta:	3.194.260,24		
		Indireta:	6.325,00		
4490.00	Aplicações Diretas	Total: 3.200.585,24 Direta: 3.194.260,24 Indireta: 6.325,00			14,63
4490.51	Obras e Instalações	Total: 2.024.284,00 Direta: 2.024.284,00 Indireta:			9,25
4490.52	Equipamentos e Material Permanente	Total: 1.125.701,24 Direta: 1.119.376,24 Indireta: 6.325,00			5,14
4490.61	Aquisição de Imóveis	Total: 50.600,00 Direta: 50.600,00 Indireta:			0,23

**Prefeitura Municipal de Caldas Brandão**

Secretaria de Finanças

Departamento de Contabilidade - Orçamento-Programa de 2018 - R\$ 1,00

Fiscal e Seguridade

Demonstrativo da Despesa Segundo as Categorias Econômicas - ANEXO II - LF nº 4.320/64


Cód. Despesa	Descrição da Despesa	Desdobramento	Elemento	Categorias e Sub-categorias Econômicas	%
4600.00	AMORTIZAÇÃO DA DÍVIDA				
		Total:	85.261,00		0,39
		Direta:	85.261,00		
		Indireta:			
4690.00	Aplicações Diretas				
		Total:	85.261,00		0,39
		Direta:	85.261,00		
		Indireta:			
4690.71	Principal da Dívida Contratual Resgatado				
		Total:	85.261,00		0,39
		Direta:	85.261,00		
		Indireta:			
9000.00	Reserva de Contingência				
		Total:		542.034,67	2,48
		Direta:		203.369,67	
		Indireta:		338.665,00	
9900.00	Reserva de Contingência				
		Total:	542.034,67		2,48
		Direta:	203.369,67		
		Indireta:	338.665,00		
9999.00	Reserva de Contingência				
		Total:	542.034,67		2,48
		Direta:	203.369,67		
		Indireta:	338.665,00		
9999.99	Reserva de Contingência				
		Total:	542.034,67		2,48
		Direta:	203.369,67		
		Indireta:	338.665,00		

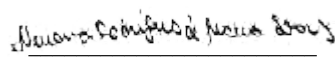
1 - Total da Direta: 20.898.738,00

2 - Total da Indireta: 982.551,00

3 - Total (1 + 2): 21.881.289,00

Total da Intra-Orçamentária: 503.379,00


NEUZOMAR DE SOUSA
SILVA
Contador CRC - PB 2667


NEUMA RODRIGUES DE
MOURA SOARES
Prefeita Constitucional

**Prefeitura Municipal de Caldas Brandão**

Secretaria de Finanças

Departamento de Contabilidade - Orçamento-Programa de 2018 - R\$ 1,00

Demonstrativo da Despesa Segundo as Categorias Econômicas - ANEXO II - LF nº 4.320/64

Fiscal

Cód. Despesa	Descrição da Despesa	Desdobramento	Elemento	Categorias e Sub-categorias Econômicas	%
3000.00	DESPESAS CORRENTES				
		Total:		11.913.874,89	54,45
		Direta:		11.913.874,89	
		Indireta:			
3100.00	PESSOAL E ENCARGOS SOCIAIS				
		Total:	7.046.536,56		32,20
		Direta:	7.046.536,56		
		Indireta:			
3190.00	Aplicações Diretas				
		Total:	6.750.744,56		30,85
		Direta:	6.750.744,56		
		Indireta:			
3190.04	Contratação por Tempo Determinado				
		Total:	1.191.017,00		5,44
		Direta:	1.191.017,00		
		Indireta:			
3190.11	Vencimentos e Vantagens Fixas - Pessoal Civil				
		Total:	4.160.889,56		19,02
		Direta:	4.160.889,56		
		Indireta:			
3190.13	Obrigações Patronais				
		Total:	1.111.556,00		5,08
		Direta:	1.111.556,00		
		Indireta:			
3190.47	Obrigações Tributárias e Contributivas				
		Total:	239.212,00		1,09
		Direta:	239.212,00		
		Indireta:			
3190.91	Sentenças Judiciais				
		Total:	25.300,00		0,12
		Direta:	25.300,00		
		Indireta:			
3190.92	Despesas de Exercícios Anteriores				
		Total:	22.770,00		0,10
		Direta:	22.770,00		
		Indireta:			
3191.00	Aplicação Direta Decorrente de Operação entre Órgãos, Fundos e Entidades Integrantes dos Orçamentos				
		Total:	295.792,00		1,35
		Direta:	295.792,00		
		Indireta:			
3191.13	Contribuições Patronais (19)(I)				
		Total:	295.792,00		1,35
		Direta:	295.792,00		
		Indireta:			
3300.00	OUTRAS DESPESAS CORRENTES				
		Total:	4.867.338,33		22,24
		Direta:	4.867.338,33		
		Indireta:			

**Prefeitura Municipal de Caldas Brandão**

Secretaria de Finanças

Departamento de Contabilidade - Orçamento-Programa de 2018 - R\$ 1,00

Demonstrativo da Despesa Segundo as Categorias Econômicas - ANEXO II - LF nº 4.320/64

Fiscal

Cód. Despesa	Descrição da Despesa	Desdobramento	Elemento	Categorias e Sub-categorias Econômicas	%
3350.00	Transferências a Instituições Privadas sem Fins Lucrativos	Total: 33.523,00			0,15
		Direta:	33.523,00		
		Indireta:			
3350.41	Contribuições	Total: 33.523,00			0,15
		Direta:	33.523,00		
		Indireta:			
3390.00	Aplicações Diretas	Total: 4.833.815,33			22,09
		Direta:	4.833.815,33		
		Indireta:			
3390.14	Diárias - Civil	Total: 35.358,00			0,16
		Direta:	35.358,00		
		Indireta:			
3390.30	Material de Consumo	Total: 1.503.960,11			6,87
		Direta:	1.503.960,11		
		Indireta:			
3390.31	Premiações Culturais, Artísticas, Científicas, Desportivas e Outras (6)(I)	Total: 6.325,00			0,03
		Direta:	6.325,00		
		Indireta:			
3390.32	Material de Distribuição Gratuita	Total: 156.165,00			0,71
		Direta:	156.165,00		
		Indireta:			
3390.33	Passagens e Despesas com Locomoção	Total: 51.739,00			0,24
		Direta:	51.739,00		
		Indireta:			
3390.35	Serviços de Consultoria	Total: 166.917,00			0,76
		Direta:	166.917,00		
		Indireta:			
3390.36	Outros Serviços de Terceiros - Pessoa Física	Total: 775.211,00			3,54
		Direta:	775.211,00		
		Indireta:			
3390.39	Outros Serviços de Terceiros - Pessoa Jurídica	Total: 1.735.173,22			7,93
		Direta:	1.735.173,22		
		Indireta:			
3390.41	Contribuições	Total: 103.857,00			0,47
		Direta:	103.857,00		
		Indireta:			

**Prefeitura Municipal de Caldas Brandão**

Secretaria de Finanças

Departamento de Contabilidade - Orçamento-Programa de 2018 - R\$ 1,00

Demonstrativo da Despesa Segundo as Categorias Econômicas - ANEXO II - LF nº 4.320/64

Fiscal

Cód. Despesa	Descrição da Despesa	Desdobramento	Elemento	Categorias e Sub-categorias Econômicas	%
3390.91	Sentenças Judiciais	Total: 174.570,00 Direta: 174.570,00 Indireta:			0,80
3390.92	Despesas de Exercícios Anteriores	Total: 124.540,00 Direta: 124.540,00 Indireta:			0,57
4000.00	DESPESAS DE CAPITAL	Total: Direta: Indireta:		2.728.732,24 2.728.732,24	12,47
4400.00	INVESTIMENTOS	Total: Direta: Indireta:	2.643.471,24 2.643.471,24		12,08
4490.00	Aplicações Diretas	Total: 2.643.471,24 Direta: 2.643.471,24 Indireta:			12,08
4490.51	Obras e Instalações	Total: 1.758.416,00 Direta: 1.758.416,00 Indireta:			8,04
4490.52	Equipamentos e Material Permanente	Total: 834.455,24 Direta: 834.455,24 Indireta:			3,81
4490.61	Aquisição de Imóveis	Total: 50.600,00 Direta: 50.600,00 Indireta:			0,23
4600.00	AMORTIZAÇÃO DA DÍVIDA	Total: Direta: Indireta:	85.261,00 85.261,00		0,39
4690.00	Aplicações Diretas	Total: 85.261,00 Direta: 85.261,00 Indireta:			0,39
4690.71	Principal da Dívida Contratual Resgatado	Total: 85.261,00 Direta: 85.261,00 Indireta:			0,39
9000.00	Reserva de Contingência	Total: Direta: Indireta:		203.369,67 203.369,67	0,93

**Prefeitura Municipal de Caldas Brandão**

Secretaria de Finanças

Departamento de Contabilidade - Orçamento-Programa de 2018 - R\$ 1,00

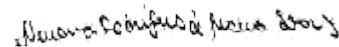
Demonstrativo da Despesa Segundo as Categorias Econômicas - ANEXO II - LF nº 4.320/64

Fiscal

Cód. Despesa	Descrição da Despesa	Desdobramento	Elemento	Categorias e Sub-categorias Econômicas	%
9900.00	Reserva de Contingência				
		Total:	203.369,67		0,93
		Direta:	203.369,67		
		Indireta:			
9999.00	Reserva de Contingência				
		Total:	203.369,67		0,93
		Direta:	203.369,67		
		Indireta:			
9999.99	Reserva de Contingência				
		Total:	203.369,67		0,93
		Direta:	203.369,67		
		Indireta:			

1 - Total da Direta: 14.845.976,80
2 - Total da Indireta: 0,00
3 - Total (1 + 2): 14.845.976,80
Total da Intra-Orçamentária: 295.792,00


NEUZOMAR DE SOUSA
SILVA
Contador CRC - PB 2667


NEUMA RODRIGUES DE
MOURA SOARES
Prefeita Constitucional

**Prefeitura Municipal de Caldas Brandão**

Secretaria de Finanças

Departamento de Contabilidade - Orçamento-Programa de 2018 - R\$ 1,00

Demonstrativo da Despesa Segundo as Categorias Econômicas - ANEXO II - LF nº 4.320/64

Seguridade

Cód. Despesa	Descrição da Despesa	Desdobramento	Elemento	Categorias e Sub-categorias Econômicas	%
3000.00	DESPESAS CORRENTES				
		Total:		6.139.533,20	28,06
		Direta:		5.501.972,20	
		Indireta:		637.561,00	
3100.00	PESSOAL E ENCARGOS SOCIAIS				
		Total:	3.979.827,00		18,19
		Direta:	3.411.968,00		
		Indireta:	567.859,00		
3190.00	Aplicações Diretas				
		Total:	3.772.240,00		17,24
		Direta:	3.210.706,00		
		Indireta:	561.534,00		
3190.01	Aposentadorias e Reformas				
		Total:	379.500,00		1,73
		Direta:			
		Indireta:	379.500,00		
3190.03	Pensões				
		Total:	121.440,00		0,56
		Direta:			
		Indireta:	121.440,00		
3190.04	Contratação por Tempo Determinado				
		Total:	1.633.838,00		7,47
		Direta:	1.633.838,00		
		Indireta:			
3190.05	Outros Benefic.Previd.Servidor ou Milita				
		Total:	5.060,00		0,02
		Direta:			
		Indireta:	5.060,00		
3190.11	Vencimentos e Vantagens Fixas - Pessoal Civil				
		Total:	1.070.831,00		4,89
		Direta:	1.021.622,00		
		Indireta:	49.209,00		
3190.13	Obrigações Patronais				
		Total:	526.403,00		2,41
		Direta:	520.078,00		
		Indireta:	6.325,00		
3190.47	Obrigações Tributárias e Contributivas				
		Total:	28.210,00		0,13
		Direta:	28.210,00		
		Indireta:			
3190.92	Despesas de Exercícios Anteriores				
		Total:	6.958,00		0,03
		Direta:	6.958,00		
		Indireta:			
3191.00	Aplicação Direta Decorrente de Operação entre Órgãos, Fundos e Entidades Integrantes dos Orçamentos				
		Total:	207.587,00		0,95
		Direta:	201.262,00		
		Indireta:	6.325,00		

**Prefeitura Municipal de Caldas Brandão**

Secretaria de Finanças

Departamento de Contabilidade - Orçamento-Programa de 2018 - R\$ 1,00

Demonstrativo da Despesa Segundo as Categorias Econômicas - ANEXO II - LF nº 4.320/64

Seguridade

Cód. Despesa	Descrição da Despesa	Desdobramento	Elemento	Categorias e Sub-categorias Econômicas	%
3191.13	Contribuições Patronais (19)(I)	Total: 207.587,00 Direta: 201.262,00 Indireta: 6.325,00			0,95
3300.00	OUTRAS DESPESAS CORRENTES	Total: 2.159.706,20 Direta: 2.090.004,20 Indireta: 69.702,00			9,87
3390.00	Aplicações Diretas	Total: 2.159.706,20 Direta: 2.090.004,20 Indireta: 69.702,00			9,87
3390.14	Diárias - Civil	Total: 16.951,00 Direta: 16.951,00 Indireta:			0,08
3390.30	Material de Consumo	Total: 789.653,20 Direta: 777.003,20 Indireta: 12.650,00			3,61
3390.31	Premiações Culturais, Artísticas, Científicas, Desportivas e Outras (6)(I)	Total: 31.625,00 Direta: 31.625,00 Indireta:			0,14
3390.32	Material de Distribuição Gratuita	Total: 184.817,00 Direta: 184.817,00 Indireta:			0,84
3390.33	Passagens e Despesas com Locomoção	Total: 59.455,00 Direta: 59.455,00 Indireta:			0,27
3390.36	Outros Serviços de Terceiros - Pessoa Física	Total: 433.012,00 Direta: 387.472,00 Indireta: 45.540,00			1,98
3390.39	Outros Serviços de Terceiros - Pessoa Jurídica	Total: 437.365,00 Direta: 425.853,00 Indireta: 11.512,00			2,00
3390.48	Outros Auxílios Financeiros a Pessoas Físicas	Total: 87.412,00 Direta: 87.412,00 Indireta:			0,40
3390.92	Despesas de Exercícios Anteriores	Total: 119.416,00 Direta: 119.416,00 Indireta:			0,55

**Prefeitura Municipal de Caldas Brandão**

Secretaria de Finanças

Departamento de Contabilidade - Orçamento-Programa de 2018 - R\$ 1,00

Demonstrativo da Despesa Segundo as Categorias Econômicas - ANEXO II - LF nº 4.320/64

Seguridade

Cód. Despesa	Descrição da Despesa	Desdobramento	Elemento	Categorias e Sub-categorias Econômicas	%
4000.00	DESPESAS DE CAPITAL				
		Total:		557.114,00	2,55
		Direta:		550.789,00	
		Indireta:		6.325,00	
4400.00	INVESTIMENTOS				
		Total:	557.114,00		2,55
		Direta:	550.789,00		
		Indireta:	6.325,00		
4490.00	Aplicações Diretas				
		Total:	557.114,00		2,55
		Direta:	550.789,00		
		Indireta:	6.325,00		
4490.51	Obras e Instalações				
		Total:	265.868,00		1,22
		Direta:	265.868,00		
		Indireta:			
4490.52	Equipamentos e Material Permanente				
		Total:	291.246,00		1,33
		Direta:	284.921,00		
		Indireta:	6.325,00		
9000.00	Reserva de Contingência				
		Total:		338.665,00	1,55
		Direta:			
		Indireta:		338.665,00	
9900.00	Reserva de Contingência				
		Total:	338.665,00		1,55
		Direta:			
		Indireta:		338.665,00	
9999.00	Reserva de Contingência				
		Total:	338.665,00		1,55
		Direta:			
		Indireta:		338.665,00	
9999.99	Reserva de Contingência				
		Total:	338.665,00		1,55
		Direta:			
		Indireta:		338.665,00	

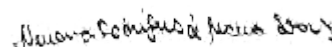
1 - Total da Direta: 6.052.761,20

2 - Total da Indireta: 982.551,00

3 - Total (1 + 2): 7.035.312,20

Total da Intra-Orçamentária: 207.587,00


NEUZOMAR DE SOUSA
SILVA
Contador CRC - PB 2667





Prefeitura Municipal de Caldas Brandão

Secretaria de Finanças

Departamento de Contabilidade - Orçamento-Programa de 2018 - R\$ 1,00

Demonstrativo da Despesa Segundo as Categorias Econômicas - ANEXO II - LF nº 4.320/64

Seguridade

Cód. Despesa	Descrição da Despesa	Desdobramento	Elemento	Categorias e Sub-categorias Econômicas	%
--------------	----------------------	---------------	----------	--	---

NEUMA RODRIGUES DE
MOURA SOARES
Prefeita Constitucional

**Prefeitura Municipal de Caldas Brandão**

Secretaria de Finanças

Departamento de Contabilidade - Orçamento-Programa de 2018 - R\$ 1,00

Demonstrativo da Despesa Segundo as Categorias Econômicas - ANEXO II - LF nº 4.320/64

Órgão

Cód.	Descrição da Despesa	Desdobramento	Elemento	Categorias e Sub-categorias Econômicas
001	Prefeitura Municipal de Caldas Brandão			
3000.00	DESPESAS CORRENTES			16.465.450,09
3100.00	PESSOAL E ENCARGOS SOCIAIS		9.726.574,56	
3190.00	Aplicações Diretas	9.236.478,56		
3190.04	Contratação por Tempo Determinado	2.824.855,00		
3190.11	Vencimentos e Vantagens Fixas - Pessoal Civil	4.571.642,56		
3190.13	Obrigações Patronais	1.517.531,00		
3190.47	Obrigações Tributárias e Contributivas	267.422,00		
3190.91	Sentenças Judiciais	25.300,00		
3190.92	Despesas de Exercícios Anteriores	29.728,00		
3191.00	Aplicação Direta Decorrente de Operação entre Órgãos, Fundos e Entidades Integrantes dos Orçamentos	490.096,00		
3191.13	Contribuições Patronais (19)(I)	490.096,00		
3300.00	OUTRAS DESPESAS CORRENTES		6.738.875,53	
3350.00	Transferências a Instituições Privadas sem Fins Lucrativos	33.523,00		
3350.41	Contribuições	33.523,00		
3390.00	Aplicações Diretas	6.705.352,53		
3390.14	Diárias - Civil	51.613,00		
3390.30	Material de Consumo	2.269.135,31		
3390.31	Premiações Culturais, Artísticas, Científicas, Desportivas e Outras (6)(I)	37.950,00		
3390.32	Material de Distribuição Gratuita	340.982,00		
3390.33	Passagens e Despesas com Locomoção	111.194,00		
3390.35	Serviços de Consultoria	93.863,00		
3390.36	Outros Serviços de Terceiros - Pessoa Física	1.113.980,00		
3390.39	Outros Serviços de Terceiros - Pessoa Jurídica	2.077.536,22		
3390.41	Contribuições	103.857,00		
3390.48	Outros Auxílios Financeiros a Pessoas Físicas	87.412,00		
3390.91	Sentenças Judiciais	174.570,00		
3390.92	Despesas de Exercícios Anteriores	243.260,00		
4000.00	DESPESAS DE CAPITAL			3.269.780,24
4400.00	INVESTIMENTOS		3.184.519,24	
4490.00	Aplicações Diretas	3.184.519,24		
4490.51	Obras e Instalações	2.024.284,00		
4490.52	Equipamentos e Material Permanente	1.109.635,24		
4490.61	Aquisição de Imóveis	50.600,00		
4600.00	AMORTIZAÇÃO DA DÍVIDA		85.261,00	
4690.00	Aplicações Diretas	85.261,00		
4690.71	Principal da Dívida Contratual Resgatado	85.261,00		
9000.00	Reserva de Contingência			203.369,67
9900.00	Reserva de Contingência		203.369,67	
9999.00	Reserva de Contingência	203.369,67		
9999.99	Reserva de Contingência	203.369,67		
			Total:	19.938.600,00

**Prefeitura Municipal de Caldas Brandão**

Secretaria de Finanças

Departamento de Contabilidade - Orçamento-Programa de 2018 - R\$ 1,00

Demonstrativo da Despesa Segundo as Categorias Econômicas - ANEXO II - LF nº 4.320/64

Órgão

Cód. Despesa	Descrição da Despesa	Desdobramento	Elemento	Categorias e Sub-categorias Econômicas
002	Câmara Municipal de Caldas Brandão			
3000.00	DESPESAS CORRENTES			950.397,00
3100.00	PESSOAL E ENCARGOS SOCIAIS		731.930,00	
3190.00	Aplicações Diretas	724.972,00		
3190.11	Vencimentos e Vantagens Fixas - Pessoal Civil	610.869,00		
3190.13	Obrigações Patronais	114.103,00		
3191.00	Aplicação Direta Decorrente de Operação entre Órgãos, Fundos e Entidades Integrantes dos Orçamentos	6.958,00		
3191.13	Contribuições Patronais (19)(I)	6.958,00		
3300.00	OUTRAS DESPESAS CORRENTES		218.467,00	
3390.00	Aplicações Diretas	218.467,00		
3390.14	Diárias - Civil	696,00		
3390.30	Material de Consumo	11.828,00		
3390.35	Serviços de Consultoria	73.054,00		
3390.36	Outros Serviços de Terceiros - Pessoa Física	48.703,00		
3390.39	Outros Serviços de Terceiros - Pessoa Jurídica	83.490,00		
3390.92	Despesas de Exercícios Anteriores	696,00		
4000.00	DESPESAS DE CAPITAL			9.741,00
4400.00	INVESTIMENTOS		9.741,00	
4490.00	Aplicações Diretas	9.741,00		
4490.52	Equipamentos e Material Permanente	9.741,00		
			Total:	960.138,00

**Prefeitura Municipal de Caldas Brandão**

Secretaria de Finanças

Departamento de Contabilidade - Orçamento-Programa de 2018 - R\$ 1,00

Demonstrativo da Despesa Segundo as Categorias Econômicas - ANEXO II - LF nº 4.320/64

Órgão

Cód.	Descrição da Despesa	Desdobramento	Elemento	Categorias e Sub-categorias Econômicas
003	Instituto de Previdência de Caldas Brandão			
3000.00	DESPESAS CORRENTES			637.561,00
3100.00	PESSOAL E ENCARGOS SOCIAIS		567.859,00	
3190.00	Aplicações Diretas	561.534,00		
3190.01	Aposentadorias e Reformas	379.500,00		
3190.03	Pensões	121.440,00		
3190.05	Outros Benefic.Previd.Servidor ou Milita	5.060,00		
3190.11	Vencimentos e Vantagens Fixas - Pessoal Civil	49.209,00		
3190.13	Obrigações Patronais	6.325,00		
3191.00	Aplicação Direta Decorrente de Operação entre Órgãos, Fundos e Entidades Integrantes dos Orçamentos	6.325,00		
3191.13	Contribuições Patronais (19)(I)	6.325,00		
3300.00	OUTRAS DESPESAS CORRENTES		69.702,00	
3390.00	Aplicações Diretas	69.702,00		
3390.30	Material de Consumo	12.650,00		
3390.36	Outros Serviços de Terceiros - Pessoa Física	45.540,00		
3390.39	Outros Serviços de Terceiros - Pessoa Jurídica	11.512,00		
4000.00	DESPESAS DE CAPITAL			6.325,00
4400.00	INVESTIMENTOS		6.325,00	
4490.00	Aplicações Diretas	6.325,00		
4490.52	Equipamentos e Material Permanente	6.325,00		
9000.00	Reserva de Contingência			338.665,00
9900.00	Reserva de Contingência		338.665,00	
9999.00	Reserva de Contingência	338.665,00		
9999.99	Reserva de Contingência	338.665,00		

Total: 982.551,00

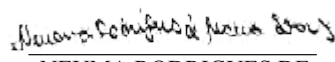
1 - Total da Direta: 20.898.738,00

2 - Total da Indireta: 982.551,00

3 - Total (1 + 2): 21.881.289,00

Total da Intra-Orçamentária: 503.379,00


NEUZOMAR DE SOUSA
SILVA
Contador CRC - PB 2667


NEUMA RODRIGUES DE
MOURA SOARES
Prefeita Constitucional



Prefeitura Municipal de Caldas Brandão

Secretaria de Finanças

Departamento de Contabilidade - Orçamento-Programa de 2018 - R\$ 1,00

Quadro Detalhado da Despesa Fixada por Unidade Orçamentária, Ações, Natureza e Elemento de Despesa - Q.D.D.

Classificação Institucional Funcional Programática						Dotação		
Natureza de Despesa/Modalidade de Aplicação/Elemento de Despesa/Fonte de Recurso				Esfera		Orçamentária	%	
01.010	Câmara Municipal de Vereadores					960.138,00	4,39	
01	031	1001	2001 Manutenção Administrativa da Câmara			960.138,00	4,39	
			3100.00 PESSOAL E ENCARGOS SOCIAIS			731.930,00	3,35	
			3190.00 Aplicações Diretas			724.972,00	3,31	
000001	3190.11	99	0000 Vencimentos e Vantagens Fixas - Pessoal Civil	Fiscal		610.869,00	2,79	
000002	3190.13	99	0000 Obrigações Patronais	Fiscal		114.103,00	0,52	
			3191.00 Aplicação Direta Decorrente de Operação entre Órgãos, Fundos e Entidades Integrantes dos Orçamentos			6.958,00	0,03	
000003	3191.13	99	0000 Contribuições Patronais (19)(I)	Fiscal		6.958,00	0,03	
			3300.00 OUTRAS DESPESAS CORRENTES			218.467,00	1,00	
			3390.00 Aplicações Diretas			218.467,00	1,00	
000004	3390.14	99	0000 Diárias - Civil	Fiscal		696,00	0,00	
000005	3390.30	99	0000 Material de Consumo	Fiscal		11.828,00	0,05	
000006	3390.35	99	0000 Serviços de Consultoria	Fiscal		73.054,00	0,33	
000007	3390.36	99	0000 Outros Serviços de Terceiros - Pessoa Física	Fiscal		48.703,00	0,22	
000008	3390.39	99	0000 Outros Serviços de Terceiros - Pessoa Jurídica	Fiscal		83.490,00	0,38	
000009	3390.92	99	0000 Despesas de Exercícios Anteriores	Fiscal		696,00	0,00	
			4400.00 INVESTIMENTOS			9.741,00	0,04	
			4490.00 Aplicações Diretas			9.741,00	0,04	
000010	4490.52	99	0000 Equipamentos e Material Permanente	Fiscal		9.741,00	0,04	
	Pessoal e Encargos Sociais	Juros e Encargos da Dívida	Outras Despesas Correntes	Investimentos	Inversões Financeiras	Amortização da Dívida	Reserva de Contigência	
Fiscal:	731.930,00		218.467,00	9.741,00				960.138,00 4,39
Seguridade:								0,00 0,00
Total:	731.930,00		218.467,00	9.741,00				960.138,00 4,39



Prefeitura Municipal de Caldas Brandão

Secretaria de Finanças

Departamento de Contabilidade - Orçamento-Programa de 2018 - R\$ 1,00

Quadro Detalhado da Despesa Fixada por Unidade Orçamentária, Ações, Natureza e Elemento de Despesa - Q.D.D.

Classificação Institucional Funcional Programática							Dotação	%	
Natureza de Despesa/Modalidade de Aplicação/Elemento de Despesa/Fonte de Recurso							Orçamentária		
02.020	Gabinete do Prefeito						341.804,00	1,56	
04	122	2001	2002	Manutenção das Atividades do Gabinete do prefeito			341.804,00	1,56	
			3100.00	PESSOAL E ENCARGOS SOCIAIS			266.789,00	1,22	
			3190.00	Aplicações Diretas			266.789,00	1,22	
000011	3190.04	99	0000	Contratação por Tempo Determinado		Fiscal	6.325,00	0,03	
000012	3190.11	99	0000	Vencimentos e Vantagens Fixas - Pessoal Civil		Fiscal	257.934,00	1,18	
000013	3190.92	99	0000	Despesas de Exercícios Anteriores		Fiscal	2.530,00	0,01	
			3300.00	OUTRAS DESPESAS CORRENTES			72.485,00	0,33	
			3390.00	Aplicações Diretas			72.485,00	0,33	
000014	3390.14	99	0000	Diárias - Civil		Fiscal	3.795,00	0,02	
000015	3390.30	99	0000	Material de Consumo		Fiscal	17.710,00	0,08	
000016	3390.36	99	0000	Outros Serviços de Terceiros - Pessoa Física		Fiscal	10.120,00	0,05	
000017	3390.39	99	0000	Outros Serviços de Terceiros - Pessoa Jurídica		Fiscal	38.330,00	0,18	
000018	3390.92	99	0000	Despesas de Exercícios Anteriores		Fiscal	2.530,00	0,01	
			4400.00	INVESTIMENTOS			2.530,00	0,01	
			4490.00	Aplicações Diretas			2.530,00	0,01	
000019	4490.52	99	0000	Equipamentos e Material Permanente		Fiscal	2.530,00	0,01	
	Pessoal e Encargos Sociais	Juros e Encargos da Dívida	Outras Despesas Correntes	Investimentos	Inversões Financeiras	Amortização da Dívida	Reserva de Contigência		
Fiscal:	266.789,00		72.485,00	2.530,00				341.804,00	1,56
Seguridade:								0,00	0,00
Total:	266.789,00		72.485,00	2.530,00				341.804,00	1,56



Prefeitura Municipal de Caldas Brandão

Secretaria de Finanças

Departamento de Contabilidade - Orçamento-Programa de 2018 - R\$ 1,00

Quadro Detalhado da Despesa Fixada por Unidade Orçamentária, Ações, Natureza e Elemento de Despesa - Q.D.D.

Classificação Institucional Funcional Programática						Dotação	%
Natureza de Despesa/Modalidade de Aplicação/Elemento de Despesa/Fonte de Recurso						Orçamentária	
03.030	Secretaria de Administração					2.354.895,11	10,76
28 846 1010 0001	Sentenças Judiciais					199.870,00	0,91
	3100.00	PESSOAL E ENCARGOS SOCIAIS				25.300,00	0,12
	3190.00	Aplicações Diretas				25.300,00	0,12
000020 3190.91 99 0000	Sentenças Judiciais				Fiscal	25.300,00	0,12
	3300.00	OUTRAS DESPESAS CORRENTES				174.570,00	0,80
	3390.00	Aplicações Diretas				174.570,00	0,80
000021 3390.91 99 0000	Sentenças Judiciais				Fiscal	174.570,00	0,80
28 846 1010 0002	Contribuição ao PASEP					239.212,00	1,09
	3100.00	PESSOAL E ENCARGOS SOCIAIS				239.212,00	1,09
	3190.00	Aplicações Diretas				239.212,00	1,09
000022 3190.47 99 0000	Obrigações Tributárias e Contributivas				Fiscal	239.212,00	1,09
28 846 1010 0003	Contribuições ao INSS					629.464,00	2,88
	3100.00	PESSOAL E ENCARGOS SOCIAIS				629.464,00	2,88
	3190.00	Aplicações Diretas				629.464,00	2,88
000023 3190.13 99 0000	Obrigações Patronais				Fiscal	629.464,00	2,88
28 846 1010 0004	Contribuições ao Ipm					55.153,00	0,25
	3100.00	PESSOAL E ENCARGOS SOCIAIS				55.153,00	0,25
	3191.00	Aplicação Direta Decorrente de Operação entre Órgãos, Fundos e Entidades Integrantes dos Orçamentos				55.153,00	0,25
000024 3191.13 99 0000	Contribuições Patronais (19)(I)				Fiscal	55.153,00	0,25
04 122 2001 1040	Aquisição de Veículo para Administração					50.000,00	0,23
	Objetivo: Aquisição de Veículo para Administração						
	4400.00	INVESTIMENTOS				50.000,00	0,23
	4490.00	Aplicações Diretas				50.000,00	0,23
000336 4490.52 99 0000	Equipamentos e Material Permanente				Fiscal	50.000,00	0,23
04 122 2001 2003	Manutenção das Avidades Administrativas					1.039.389,11	4,75
	3100.00	PESSOAL E ENCARGOS SOCIAIS				467.038,00	2,13
	3190.00	Aplicações Diretas				467.038,00	2,13
000025 3190.04 99 0000	Contratação por Tempo Determinado				Fiscal	6.325,00	0,03
000026 3190.11 99 0000	Vencimentos e Vantagens Fixas - Pessoal Civil				Fiscal	458.183,00	2,09
000027 3190.92 99 0000	Despesas de Exercícios Anteriores				Fiscal	2.530,00	0,01
	3300.00	OUTRAS DESPESAS CORRENTES				568.556,11	2,60
	3350.00	Transferências a Instituições Privadas sem Fins Lucrativos				28.463,00	0,13
000028 3350.41 99 0000	Contribuições				Fiscal	28.463,00	0,13
	3390.00	Aplicações Diretas				540.093,11	2,47
000029 3390.14 99 0000	Diárias - Civil				Fiscal	1.898,00	0,01
000030 3390.30 99 0000	Material de Consumo				Fiscal	6.009,11	0,03
000031 3390.33 99 0000	Passagens e Despesas com Locomoção				Fiscal	2.530,00	0,01
000032 3390.35 99 0000	Serviços de Consultoria				Fiscal	69.575,00	0,32
000033 3390.36 99 0000	Outros Serviços de Terceiros - Pessoa Física				Fiscal	113.850,00	0,52
000034 3390.39 99 0000	Outros Serviços de Terceiros - Pessoa Jurídica				Fiscal	323.714,00	1,48
000035 3390.92 99 0000	Despesas de Exercícios Anteriores				Fiscal	22.517,00	0,10
	4400.00	INVESTIMENTOS				3.795,00	0,02
	4490.00	Aplicações Diretas				3.795,00	0,02
000036 4490.52 99 0000	Equipamentos e Material Permanente				Fiscal	3.795,00	0,02
04 122 2001 2038	Realização de Concursos Públicos e Processos Seletivo					63.250,00	0,29



Prefeitura Municipal de Caldas Brandão

Secretaria de Finanças

Departamento de Contabilidade - Orçamento-Programa de 2018 - R\$ 1,00

Quadro Detalhado da Despesa Fixada por Unidade Orçamentária, Ações, Natureza e Elemento de Despesa - Q.D.D.

Classificação Institucional Funcional Programática							Dotação	%		
Natureza de Despesa/Modalidade de Aplicação/Elemento de Despesa/Fonte de Recurso							Orçamentária			
03.030	Secretaria de Administração						2.354.895,11	10,76		
Objetivo: Realização de Concursos Públicos e Processos seletivos.										
	3300.00	OUTRAS DESPESAS CORRENTES					63.250,00	0,29		
	3390.00	Aplicações Diretas					63.250,00	0,29		
000037	3390.39	99	0000	Outros Serviços de Terceiros - Pessoa Jurídica		Fiscal	63.250,00	0,29		
04	123	2001	2053	Devolução de Recursos de Convenios			25.300,00	0,12		
			3300.00	OUTRAS DESPESAS CORRENTES					25.300,00	0,12
			3390.00	Aplicações Diretas					25.300,00	0,12
000038	3390.41	99	0000	Contribuições		Fiscal	25.300,00	0,12		
04	123	2001	2055	Implantação do Plano Intermunicipal de Resíduos Sólidos			53.257,00	0,24		
			3300.00	OUTRAS DESPESAS CORRENTES					53.257,00	0,24
			3390.00	Aplicações Diretas					53.257,00	0,24
000039	3390.41	99	0000	Contribuições		Fiscal	53.257,00	0,24		
	Pessoal e Encargos Sociais	Juros e Encargos da Dívida	Outras Despesas Correntes	Investimentos	Inversões Financeiras	Amortização da Dívida	Reserva de Contigência			
Fiscal:	1.416.167,00		884.933,11	53.795,00				2.354.895,11	10,76	
Seguridade:								0,00	0,00	
Total:	1.416.167,00		884.933,11	53.795,00				2.354.895,11	10,76	



Prefeitura Municipal de Caldas Brandão

Secretaria de Finanças

Departamento de Contabilidade - Orçamento-Programa de 2018 - R\$ 1,00

Quadro Detalhado da Despesa Fixada por Unidade Orçamentária, Ações, Natureza e Elemento de Despesa - Q.D.D.

Classificação Institucional Funcional Programática							Dotação	%	
Natureza de Despesa/Modalidade de Aplicação/Elemento de Despesa/Fonte de Recurso							Orçamentária		
04.040	Secretaria de Finanças						520.675,00	2,38	
28 846 1010 0005	Encargos da Dívida (INSS) - IPM						66.286,00	0,30	
	4600.00 AMORTIZAÇÃO DA DÍVIDA						66.286,00	0,30	
	4690.00 Aplicações Diretas						66.286,00	0,30	
000040	4690.71	99	0000	Principal da Dívida Contratual Resgatado		Fiscal	66.286,00	0,30	
28 846 1010 0007	Encargos da Dívida (RFB) - OUTROS						18.975,00	0,09	
	Objetivo: Encargos da Dívida (RFB) - OUTROS								
	4600.00 AMORTIZAÇÃO DA DÍVIDA						18.975,00	0,09	
	4690.00 Aplicações Diretas						18.975,00	0,09	
000041	4690.71	99	0000	Principal da Dívida Contratual Resgatado		Fiscal	18.975,00	0,09	
04 122 2001 2004	Manutenção das Atividades de Finanças						435.414,00	1,99	
	3100.00 PESSOAL E ENCARGOS SOCIAIS						173.432,00	0,79	
	3190.00 Aplicações Diretas						173.432,00	0,79	
000042	3190.04	99	0000	Contratação por Tempo Determinado		Fiscal	30.740,00	0,14	
000043	3190.11	99	0000	Vencimentos e Vantagens Fixas - Pessoal Civil		Fiscal	140.162,00	0,64	
000044	3190.92	99	0000	Despesas de Exercícios Anteriores		Fiscal	2.530,00	0,01	
	3300.00 OUTRAS DESPESAS CORRENTES						258.187,00	1,18	
	3390.00 Aplicações Diretas						258.187,00	1,18	
000045	3390.14	99	0000	Diárias - Civil		Fiscal	8.729,00	0,04	
000046	3390.30	99	0000	Material de Consumo		Fiscal	11.385,00	0,05	
000047	3390.35	99	0000	Serviços de Consultoria		Fiscal	24.288,00	0,11	
000048	3390.36	99	0000	Outros Serviços de Terceiros - Pessoa Física		Fiscal	91.080,00	0,42	
000049	3390.39	99	0000	Outros Serviços de Terceiros - Pessoa Jurídica		Fiscal	120.175,00	0,55	
000050	3390.92	99	0000	Despesas de Exercícios Anteriores		Fiscal	2.530,00	0,01	
	4400.00 INVESTIMENTOS						3.795,00	0,02	
	4490.00 Aplicações Diretas						3.795,00	0,02	
000051	4490.52	99	0000	Equipamentos e Material Permanente		Fiscal	3.795,00	0,02	
	Pessoal e Encargos Sociais	Juros e Encargos da Dívida	Outras Despesas Correntes	Investimentos	Inversões Financeiras	Amortização da Dívida	Reserva de Contigência		
Fiscal:	173.432,00		258.187,00	3.795,00		85.261,00		520.675,00	2,38
Seguridade:								0,00	0,00
Total:	173.432,00		258.187,00	3.795,00		85.261,00		520.675,00	2,38



Prefeitura Municipal de Caldas Brandão

Secretaria de Finanças

Departamento de Contabilidade - Orçamento-Programa de 2018 - R\$ 1,00

Quadro Detalhado da Despesa Fixada por Unidade Orçamentária, Ações, Natureza e Elemento de Despesa - Q.D.D.

Classificação Institucional Funcional Programática						Dotação	%	
Natureza de Despesa/Modalidade de Aplicação/Elemento de Despesa/Fonte de Recurso						Orçamentária		
05.050	Secretaria de Educação e Cultura					8.026.849,00	36,68	
12	361	1002	1002	Aquisição de Veículos p/ Educação		157.025,40	0,72	
			4400.00	INVESTIMENTOS		157.025,40	0,72	
			4490.00	Aplicações Diretas		157.025,40	0,72	
000052	4490.52	99	0001	Equipamentos e Material Permanente		30.525,40	0,14	
000053	4490.52	99	0050	Equipamentos e Material Permanente		126.500,00	0,58	
12	361	1002	1003	Construção/Recuperação/Ampliação de Unidades Escolares		918.517,00	4,20	
			Objetivo: Construção/Recuperação/Ampliação de Unidades Escolares.					
			4400.00	INVESTIMENTOS		918.517,00	4,20	
			4490.00	Aplicações Diretas		918.517,00	4,20	
000054	4490.51	99	0000	Obras e Instalações		880.567,00	4,02	
000055	4490.52	99	0053	Equipamentos e Material Permanente		37.950,00	0,17	
27	812	1003	1004	Construção e Reforma de Espaço para Prática Esportiva		143.957,00	0,66	
			4400.00	INVESTIMENTOS		143.957,00	0,66	
			4490.00	Aplicações Diretas		143.957,00	0,66	
000056	4490.51	99	0000	Obras e Instalações		80.707,00	0,37	
000057	4490.52	99	0052	Equipamentos e Material Permanente		63.250,00	0,29	
12	306	1002	2005	Manutenção da Merenda Escolar		186.114,00	0,85	
			3300.00	OUTRAS DESPESAS CORRENTES		186.114,00	0,85	
			3390.00	Aplicações Diretas		186.114,00	0,85	
000338	3390.30	99	0000	Material de Consumo		50.000,00	0,23	
000058	3390.30	99	0015	Material de Consumo		136.114,00	0,62	
12	361	1002	2006	Manutenção de Programas com Recursos do FNDE		273.873,00	1,25	
			3100.00	PESSOAL E ENCARGOS SOCIAIS		106.513,00	0,49	
			3190.00	Aplicações Diretas		100.188,00	0,46	
000059	3190.04	99	0015	Contratação por Tempo Determinado		93.863,00	0,43	
000060	3190.13	99	0015	Obrigações Patronais		6.325,00	0,03	
			3191.00	Aplicação Direta Decorrente de Operação entre Órgãos, Fundos e Entidades Integrantes dos Orçamentos		6.325,00	0,03	
000061	3191.13	99	0015	Contribuições Patronais (19)(I)		6.325,00	0,03	
			3300.00	OUTRAS DESPESAS CORRENTES		161.035,00	0,74	
			3390.00	Aplicações Diretas		161.035,00	0,74	
000062	3390.30	99	0015	Material de Consumo		7.464,00	0,03	
000063	3390.36	99	0015	Outros Serviços de Terceiros - Pessoa Física		31.625,00	0,14	
000064	3390.39	99	0015	Outros Serviços de Terceiros - Pessoa Jurídica		121.946,00	0,56	
			4400.00	INVESTIMENTOS		6.325,00	0,03	
			4490.00	Aplicações Diretas		6.325,00	0,03	
000065	4490.52	99	0015	Equipamentos e Material Permanente		6.325,00	0,03	
12	361	1002	2007	Manutenção do Ensino Fundamental		759.695,00	3,47	
			3100.00	PESSOAL E ENCARGOS SOCIAIS		431.086,00	1,97	
			3190.00	Aplicações Diretas		404.521,00	1,85	
000068	3190.04	99	0001	Contratação por Tempo Determinado		67.678,00	0,31	
000069	3190.11	99	0001	Vencimentos e Vantagens Fixas - Pessoal Civil		191.621,00	0,88	
000070	3190.13	99	0001	Obrigações Patronais		142.692,00	0,65	
000071	3190.92	99	0001	Despesas de Exercícios Anteriores		2.530,00	0,01	
			3191.00	Aplicação Direta Decorrente de Operação entre Órgãos, Fundos e Entidades Integrantes dos Orçamentos		26.565,00	0,12	
000072	3191.13	99	0001	Contribuições Patronais (19)(I)		26.565,00	0,12	



Prefeitura Municipal de Caldas Brandão

Secretaria de Finanças

Departamento de Contabilidade - Orçamento-Programa de 2018 - R\$ 1,00

Quadro Detalhado da Despesa Fixada por Unidade Orçamentária, Ações, Natureza e Elemento de Despesa - Q.D.D.

Classificação Institucional Funcional Programática						Dotação	%
Natureza de Despesa/Modalidade de Aplicação/Elemento de Despesa/Fonte de Recurso						Orçamentária	
05.050	Secretaria de Educação e Cultura					8.026.849,00	36,68
	3300.00	OUTRAS DESPESAS CORRENTES				322.284,00	1,47
	3390.00	Aplicações Diretas				322.284,00	1,47
000073	3390.14	99	0001	Diárias - Civil	Fiscal	11.385,00	0,05
000074	3390.30	99	0001	Material de Consumo	Fiscal	170.610,00	0,78
000075	3390.32	99	0001	Material de Distribuição Gratuita	Fiscal	36.685,00	0,17
000076	3390.33	99	0001	Passagens e Despesas com Locomoção	Fiscal	29.095,00	0,13
000077	3390.36	99	0001	Outros Serviços de Terceiros - Pessoa Física	Fiscal	21.505,00	0,10
000078	3390.39	99	0001	Outros Serviços de Terceiros - Pessoa Jurídica	Fiscal	43.390,00	0,20
000066	3390.92	99	0000	Despesas de Exercícios Anteriores	Fiscal	9.614,00	0,04
	4400.00	INVESTIMENTOS				6.325,00	0,03
	4490.00	Aplicações Diretas				6.325,00	0,03
000067	4490.52	99	0000	Equipamentos e Material Permanente	Fiscal	6.325,00	0,03
12	361	1002	2008	Desenvolvimento das Atividades do FUNDEB 60%		2.836.282,56	12,96
			3100.00	PESSOAL E ENCARGOS SOCIAIS		2.836.282,56	12,96
			3190.00	Aplicações Diretas		2.685.747,56	12,27
000079	3190.04	99	0018	Contratação por Tempo Determinado	Fiscal	733.700,00	3,35
000080	3190.11	99	0018	Vencimentos e Vantagens Fixas - Pessoal Civil	Fiscal	1.771.152,56	8,09
000081	3190.13	99	0018	Obrigações Patronais	Fiscal	180.895,00	0,83
			3191.00	Aplicação Direta Decorrente de Operação entre Órgãos, Fundos e Entidades Integrantes dos Orçamentos		150.535,00	0,69
000082	3191.13	99	0018	Contribuições Patronais (19)(I)	Fiscal	150.535,00	0,69
12	361	1002	2009	Desenvolvimento das Atividades do FUNDEB 40%		1.890.855,04	8,64
			3100.00	PESSOAL E ENCARGOS SOCIAIS		780.945,00	3,57
			3190.00	Aplicações Diretas		730.689,00	3,34
000083	3190.04	99	0019	Contratação por Tempo Determinado	Fiscal	159.390,00	0,73
000084	3190.11	99	0019	Vencimentos e Vantagens Fixas - Pessoal Civil	Fiscal	533.222,00	2,44
000085	3190.13	99	0019	Obrigações Patronais	Fiscal	38.077,00	0,17
			3191.00	Aplicação Direta Decorrente de Operação entre Órgãos, Fundos e Entidades Integrantes dos Orçamentos		50.256,00	0,23
000086	3191.13	99	0019	Contribuições Patronais (19)(I)	Fiscal	50.256,00	0,23
			3300.00	OUTRAS DESPESAS CORRENTES		932.686,00	4,26
			3390.00	Aplicações Diretas		932.686,00	4,26
000087	3390.14	99	0019	Diárias - Civil	Fiscal	6.325,00	0,03
000088	3390.30	99	0019	Material de Consumo	Fiscal	462.358,00	2,11
000089	3390.32	99	0019	Material de Distribuição Gratuita	Fiscal	61.985,00	0,28
000090	3390.33	99	0019	Passagens e Despesas com Locomoção	Fiscal	17.584,00	0,08
000091	3390.36	99	0019	Outros Serviços de Terceiros - Pessoa Física	Fiscal	72.105,00	0,33
000092	3390.39	99	0019	Outros Serviços de Terceiros - Pessoa Jurídica	Fiscal	312.329,00	1,43
			4400.00	INVESTIMENTOS		177.224,04	0,81
			4490.00	Aplicações Diretas		177.224,04	0,81
000093	4490.52	99	0019	Equipamentos e Material Permanente	Fiscal	177.224,04	0,81
12	361	1002	2010	Implantação do Programa de Fardamento Es colar		94.875,00	0,43
			3300.00	OUTRAS DESPESAS CORRENTES		94.875,00	0,43
			3390.00	Aplicações Diretas		94.875,00	0,43
000094	3390.30	99	0000	Material de Consumo	Fiscal	49.225,00	0,22
000095	3390.36	99	0000	Outros Serviços de Terceiros - Pessoa Física	Fiscal	6.325,00	0,03
000096	3390.39	99	0000	Outros Serviços de Terceiros - Pessoa Jurídica	Fiscal	39.325,00	0,18
12	361	1002	2011	Implantação do Programa de Formação de Professores		18.975,00	0,09
			3300.00	OUTRAS DESPESAS CORRENTES		18.975,00	0,09



Prefeitura Municipal de Caldas Brandão

Secretaria de Finanças

Departamento de Contabilidade - Orçamento-Programa de 2018 - R\$ 1,00

Quadro Detalhado da Despesa Fixada por Unidade Orçamentária, Ações, Natureza e Elemento de Despesa - Q.D.D.

Classificação Institucional Funcional Programática						Dotação	%
Natureza de Despesa/Modalidade de Aplicação/Elemento de Despesa/Fonte de Recurso						Orçamentária	
05.050	Secretaria de Educação e Cultura					8.026.849,00	36,68
	3300.00	OUTRAS DESPESAS CORRENTES				18.975,00	0,09
	3390.00	Aplicações Diretas				18.975,00	0,09
000097	3390.30	19	0001	Material de Consumo-OUTROS MATERIAIS DE CONSUMO	Fiscal	6.325,00	0,03
000098	3390.36	38	0001	Outros Serviços de Terceiros - Pessoa Física-OUTROS SERVIÇOS DE PESSOA FÍSICA	Fiscal	6.325,00	0,03
000099	3390.39	61	0001	Outros Serviços de Terceiros - Pessoa Jurídica-OUTROS SERVIÇOS DE TERCEIROS, PESSOA JURÍDICA	Fiscal	6.325,00	0,03
12	361	1002	2012	Manutenção do Transporte Escolar - PNATE		61.497,00	0,28
			3300.00	OUTRAS DESPESAS CORRENTES		61.497,00	0,28
			3390.00	Aplicações Diretas		61.497,00	0,28
000101	3390.30	99	0053	Material de Consumo	Fiscal	12.650,00	0,06
000100	3390.36	99	0015	Outros Serviços de Terceiros - Pessoa Física	Fiscal	36.197,00	0,17
000102	3390.36	99	0053	Outros Serviços de Terceiros - Pessoa Física	Fiscal	12.650,00	0,06
12	366	1002	2014	Manut do Programa Brasil alfabetizado		34.787,00	0,16
			Objetivo:	Manut do Programa Brasil Alfabetizado			
			3100.00	PESSOAL E ENCARGOS SOCIAIS		12.649,00	0,06
			3190.00	Aplicações Diretas		12.649,00	0,06
000103	3190.04	99	0015	Contratação por Tempo Determinado	Fiscal	6.324,00	0,03
000104	3190.11	99	0015	Vencimentos e Vantagens Fixas - Pessoal Civil	Fiscal	6.325,00	0,03
			3300.00	OUTRAS DESPESAS CORRENTES		22.138,00	0,10
			3390.00	Aplicações Diretas		22.138,00	0,10
000105	3390.30	99	0015	Material de Consumo	Fiscal	12.650,00	0,06
000106	3390.36	99	0015	Outros Serviços de Terceiros - Pessoa Física	Fiscal	3.163,00	0,01
000107	3390.39	99	0015	Outros Serviços de Terceiros - Pessoa Jurídica	Fiscal	6.325,00	0,03
13	392	1003	2015	Apoio a Eventos e Grupos Culturais		415.639,00	1,90
			3100.00	PESSOAL E ENCARGOS SOCIAIS		35.000,00	0,16
			3190.00	Aplicações Diretas		35.000,00	0,16
000342	3190.04	99	0000	Contratação por Tempo Determinado	Fiscal	15.000,00	0,07
000341	3190.11	99	0000	Vencimentos e Vantagens Fixas - Pessoal Civil	Fiscal	20.000,00	0,09
			3300.00	OUTRAS DESPESAS CORRENTES		380.639,00	1,74
			3350.00	Transferências a Instituições Privadas sem Fins Lucrativos		2.530,00	0,01
000108	3350.41	99	0000	Contribuições	Fiscal	2.530,00	0,01
			3390.00	Aplicações Diretas		378.109,00	1,73
000109	3390.30	99	0000	Material de Consumo	Fiscal	46.426,00	0,21
000110	3390.31	99	0000	Premiações Culturais, Artísticas, Científicas, Desportivas e Outras (6)(I)	Fiscal	2.530,00	0,01
000111	3390.32	99	0000	Material de Distribuição Gratuita	Fiscal	2.530,00	0,01
000112	3390.36	99	0000	Outros Serviços de Terceiros - Pessoa Física	Fiscal	94.875,00	0,43
000113	3390.39	99	0000	Outros Serviços de Terceiros - Pessoa Jurídica	Fiscal	230.483,00	1,05
000114	3390.92	99	0000	Despesas de Exercícios Anteriores	Fiscal	1.265,00	0,01
27	812	1003	2016	Apoio a Eventos Esportivos Municipais		69.662,00	0,32
			3100.00	PESSOAL E ENCARGOS SOCIAIS		35.000,00	0,16
			3190.00	Aplicações Diretas		35.000,00	0,16
000344	3190.04	99	0000	Contratação por Tempo Determinado	Fiscal	15.000,00	0,07
000345	3190.11	99	0000	Vencimentos e Vantagens Fixas - Pessoal Civil	Fiscal	20.000,00	0,09
			3300.00	OUTRAS DESPESAS CORRENTES		33.397,00	0,15
			3350.00	Transferências a Instituições Privadas sem Fins Lucrativos		2.530,00	0,01
000115	3350.41	99	0000	Contribuições	Fiscal	2.530,00	0,01

**Prefeitura Municipal de Caldas Brandão**

Secretaria de Finanças

Departamento de Contabilidade - Orçamento-Programa de 2018 - R\$ 1,00

Quadro Detalhado da Despesa Fixada por Unidade Orçamentária, Ações, Natureza e Elemento de Despesa - Q.D.D.

Classificação Institucional Funcional Programática							Dotação	%	
Natureza de Despesa/Modalidade de Aplicação/Elemento de Despesa/Fonte de Recurso							Orçamentária		
05.050	Secretaria de Educação e Cultura						8.026.849,00	36,68	
	3300.00	OUTRAS DESPESAS CORRENTES					33.397,00	0,15	
	3390.00	Aplicações Diretas					30.867,00	0,14	
000116	3390.30	99	0000	Material de Consumo	Fiscal	7.464,00	0,03		
000117	3390.31	99	0000	Premiações Culturais, Artísticas, Científicas, Desportivas e Outras (6)(I)	Fiscal	3.795,00	0,02		
000118	3390.32	99	0000	Material de Distribuição Gratuita	Fiscal	6.325,00	0,03		
000119	3390.36	99	0000	Outros Serviços de Terceiros - Pessoa Física	Fiscal	7.590,00	0,03		
000120	3390.39	99	0000	Outros Serviços de Terceiros - Pessoa Jurídica	Fiscal	4.428,00	0,02		
000121	3390.92	99	0000	Despesas de Exercícios Anteriores	Fiscal	1.265,00	0,01		
	4400.00	INVESTIMENTOS					1.265,00	0,01	
	4490.00	Aplicações Diretas					1.265,00	0,01	
000122	4490.52	99	0000	Equipamentos e Material Permanente	Fiscal	1.265,00	0,01		
12	361	1002	2050	Manut Prog PDDE - Dinheiro Direto Na Escola		2.352,00	0,01		
			3300.00	OUTRAS DESPESAS CORRENTES				1.846,00	0,01
			3390.00	Aplicações Diretas				1.846,00	0,01
000123	3390.30	99	0015	Material de Consumo	Fiscal	1.340,00	0,01		
000124	3390.36	99	0015	Outros Serviços de Terceiros - Pessoa Física	Fiscal	253,00	0,00		
000125	3390.39	99	0015	Outros Serviços de Terceiros - Pessoa Jurídica	Fiscal	253,00	0,00		
			4400.00	INVESTIMENTOS				506,00	0,00
			4490.00	Aplicações Diretas				506,00	0,00
000126	4490.51	99	0015	Obras e Instalações	Fiscal	253,00	0,00		
000127	4490.52	99	0015	Equipamentos e Material Permanente	Fiscal	253,00	0,00		
12	361	1002	2051	Manut Prog SALARIO EDUCAÇÃO		162.743,00	0,74		
			3300.00	OUTRAS DESPESAS CORRENTES				150.093,00	0,69
			3390.00	Aplicações Diretas				150.093,00	0,69
000128	3390.30	99	0015	Material de Consumo	Fiscal	63.250,00	0,29		
000129	3390.32	99	0015	Material de Distribuição Gratuita	Fiscal	48.640,00	0,22		
000130	3390.36	99	0015	Outros Serviços de Terceiros - Pessoa Física	Fiscal	18.975,00	0,09		
000131	3390.39	99	0015	Outros Serviços de Terceiros - Pessoa Jurídica	Fiscal	19.228,00	0,09		
			4400.00	INVESTIMENTOS				12.650,00	0,06
			4490.00	Aplicações Diretas				12.650,00	0,06
000132	4490.52	99	0015	Equipamentos e Material Permanente	Fiscal	12.650,00	0,06		
				Pessoal e Juros e Outras Encargos Encargos Despesas Inversões Amortização Reserva Sociais da Dívida Correntes Investimentos Financeiras da Dívida de Contigência					
Fiscal:	4.237.475,56		2.365.579,00		1.423.794,44		8.026.849,00	36,68	
Seguridade:							0,00	0,00	
Total:	4.237.475,56		2.365.579,00		1.423.794,44		8.026.849,00	36,68	



Prefeitura Municipal de Caldas Brandão

Secretaria de Finanças

Departamento de Contabilidade - Orçamento-Programa de 2018 - R\$ 1,00

Quadro Detalhado da Despesa Fixada por Unidade Orçamentária, Ações, Natureza e Elemento de Despesa - Q.D.D.

Classificação Institucional Funcional Programática							Dotação	%
Natureza de Despesa/Modalidade de Aplicação/Elemento de Despesa/Fonte de Recurso							Orçamentária	
06.060	Fundo Municipal de Saúde						4.780.682,20	21,85
10	301	1004	1005	Construção e ou Reforma de Unidades de Saúde			272.987,00	1,25
			4400.00	INVESTIMENTOS			272.987,00	1,25
			4490.00	Aplicações Diretas			272.987,00	1,25
000133	4490.51	99	0002	Obras e Instalações		Seguridade	26.909,00	0,12
000135	4490.51	99	0051	Obras e Instalações		Seguridade	126.500,00	0,58
000134	4490.52	99	0002	Equipamentos e Material Permanente		Seguridade	12.650,00	0,06
000136	4490.52	99	0054	Equipamentos e Material Permanente		Seguridade	106.928,00	0,49
10	301	1004	1006	Aquisição de Equipamentos para Postos e Centro de Saúde			50.600,00	0,23
			4400.00	INVESTIMENTOS			50.600,00	0,23
			4490.00	Aplicações Diretas			50.600,00	0,23
000137	4490.51	99	0002	Obras e Instalações		Seguridade	50.600,00	0,23
10	301	1004	1007	Aquisição de Veículos para o Setor da Saúde			50.600,00	0,23
			4400.00	INVESTIMENTOS			50.600,00	0,23
			4490.00	Aplicações Diretas			50.600,00	0,23
000138	4490.52	99	0002	Equipamentos e Material Permanente		Seguridade	50.600,00	0,23
10	301	1004	1008	Construção/Recuperação/Ampliação de Academia de Saúde			51.739,00	0,24
			Objetivo:	Construção/Recuperação/Ampliação de Academia de Saúde.				
			4400.00	INVESTIMENTOS			51.739,00	0,24
			4490.00	Aplicações Diretas			51.739,00	0,24
000139	4490.51	99	0002	Obras e Instalações		Seguridade	51.739,00	0,24
10	301	1004	2017	Manutenção das Atividades da Atenção Básica (PAB)			592.595,00	2,71
			3100.00	PESSOAL E ENCARGOS SOCIAIS			408.411,00	1,87
			3190.00	Aplicações Diretas			393.231,00	1,80
000140	3190.04	99	0014	Contratação por Tempo Determinado		Seguridade	277.541,00	1,27
000141	3190.11	99	0014	Vencimentos e Vantagens Fixas - Pessoal Civil		Seguridade	56.488,00	0,26
000142	3190.13	99	0014	Obrigações Patronais		Seguridade	59.202,00	0,27
			3191.00	Aplicação Direta Decorrente de Operação entre Órgãos, Fundos e Entidades Integrantes dos Orçamentos			15.180,00	0,07
000143	3191.13	99	0014	Contribuições Patronais (19)(I)		Seguridade	15.180,00	0,07
			3300.00	OUTRAS DESPESAS CORRENTES			169.763,00	0,78
			3390.00	Aplicações Diretas			169.763,00	0,78
000144	3390.30	99	0014	Material de Consumo		Seguridade	83.743,00	0,38
000145	3390.36	99	0014	Outros Serviços de Terceiros - Pessoa Física		Seguridade	6.325,00	0,03
000146	3390.39	99	0014	Outros Serviços de Terceiros - Pessoa Jurídica		Seguridade	77.165,00	0,35
000147	3390.92	99	0014	Despesas de Exercícios Anteriores		Seguridade	2.530,00	0,01
			4400.00	INVESTIMENTOS			14.421,00	0,07
			4490.00	Aplicações Diretas			14.421,00	0,07
000148	4490.52	99	0014	Equipamentos e Material Permanente		Seguridade	14.421,00	0,07
10	301	1004	2018	Manutenção das Atividades do PSF			436.558,00	2,00
			3100.00	PESSOAL E ENCARGOS SOCIAIS			392.283,00	1,79
			3190.00	Aplicações Diretas			391.018,00	1,79
000149	3190.04	99	0014	Contratação por Tempo Determinado		Seguridade	320.937,00	1,47
000150	3190.11	99	0014	Vencimentos e Vantagens Fixas - Pessoal Civil		Seguridade	6.325,00	0,03
000151	3190.13	99	0014	Obrigações Patronais		Seguridade	63.756,00	0,29
			3191.00	Aplicação Direta Decorrente de Operação entre Órgãos, Fundos e Entidades Integrantes dos Orçamentos			1.265,00	0,01
000152	3191.13	99	0014	Contribuições Patronais (19)(I)		Seguridade	1.265,00	0,01



Prefeitura Municipal de Caldas Brandão

Secretaria de Finanças

Departamento de Contabilidade - Orçamento-Programa de 2018 - R\$ 1,00

Quadro Detalhado da Despesa Fixada por Unidade Orçamentária, Ações, Natureza e Elemento de Despesa - Q.D.D.

Classificação Institucional Funcional Programática							Dotação	%		
Natureza de Despesa/Modalidade de Aplicação/Elemento de Despesa/Fonte de Recurso							Orçamentária			
06.060	Fundo Municipal de Saúde						4.780.682,20	21,85		
	3300.00	OUTRAS DESPESAS CORRENTES					44.275,00	0,20		
	3390.00	Aplicações Diretas					44.275,00	0,20		
000153	3390.30	99	0014	Material de Consumo		Seguridade	18.975,00	0,09		
000154	3390.36	99	0014	Outros Serviços de Terceiros - Pessoa Física		Seguridade	12.650,00	0,06		
000155	3390.39	99	0014	Outros Serviços de Terceiros - Pessoa Jurídica		Seguridade	12.650,00	0,06		
10	301	1004	2019	Manutenção das Atividades do Programa PACS			253.297,00	1,16		
			3100.00	PESSOAL E ENCARGOS SOCIAIS					243.430,00	1,11
			3190.00	Aplicações Diretas					222.557,00	1,02
000156	3190.04	99	0014	Contratação por Tempo Determinado		Seguridade	6.325,00	0,03		
000157	3190.11	99	0014	Vencimentos e Vantagens Fixas - Pessoal Civil		Seguridade	195.865,00	0,90		
000158	3190.13	99	0014	Obrigações Patronais		Seguridade	20.367,00	0,09		
			3191.00	Aplicação Direta Decorrente de Operação entre Órgãos, Fundos e Entidades Integrantes dos Orçamentos					20.873,00	0,10
000159	3191.13	99	0014	Contribuições Patronais (19)(I)		Seguridade	20.873,00	0,10		
			3300.00	OUTRAS DESPESAS CORRENTES					7.337,00	0,03
			3390.00	Aplicações Diretas					7.337,00	0,03
000160	3390.30	99	0014	Material de Consumo		Seguridade	3.542,00	0,02		
000161	3390.36	99	0014	Outros Serviços de Terceiros - Pessoa Física		Seguridade	2.530,00	0,01		
000162	3390.39	99	0014	Outros Serviços de Terceiros - Pessoa Jurídica		Seguridade	1.265,00	0,01		
			4400.00	INVESTIMENTOS					2.530,00	0,01
			4490.00	Aplicações Diretas					2.530,00	0,01
000163	4490.52	99	0014	Equipamentos e Material Permanente		Seguridade	2.530,00	0,01		
10	301	1004	2020	Manutenção das Atividades do Programa Saúde Bucal			192.821,00	0,88		
			3100.00	PESSOAL E ENCARGOS SOCIAIS					172.581,00	0,79
			3190.00	Aplicações Diretas					172.075,00	0,79
000164	3190.04	99	0014	Contratação por Tempo Determinado		Seguridade	147.154,00	0,67		
000165	3190.11	99	0014	Vencimentos e Vantagens Fixas - Pessoal Civil		Seguridade	2.530,00	0,01		
000166	3190.13	99	0014	Obrigações Patronais		Seguridade	22.391,00	0,10		
			3191.00	Aplicação Direta Decorrente de Operação entre Órgãos, Fundos e Entidades Integrantes dos Orçamentos					506,00	0,00
000167	3191.13	99	0014	Contribuições Patronais (19)(I)		Seguridade	506,00	0,00		
			3300.00	OUTRAS DESPESAS CORRENTES					13.915,00	0,06
			3390.00	Aplicações Diretas					13.915,00	0,06
000168	3390.30	99	0014	Material de Consumo		Seguridade	6.325,00	0,03		
000169	3390.36	99	0014	Outros Serviços de Terceiros - Pessoa Física		Seguridade	2.530,00	0,01		
000170	3390.39	99	0014	Outros Serviços de Terceiros - Pessoa Jurídica		Seguridade	5.060,00	0,02		
			4400.00	INVESTIMENTOS					6.325,00	0,03
			4490.00	Aplicações Diretas					6.325,00	0,03
000171	4490.52	99	0014	Equipamentos e Material Permanente		Seguridade	6.325,00	0,03		
10	301	1004	2021	Manutenção da Farmácia Básica			76.338,00	0,35		
			3300.00	OUTRAS DESPESAS CORRENTES					76.338,00	0,35
			3390.00	Aplicações Diretas					76.338,00	0,35
000347	3390.30	99	0002	Material de Consumo		Fiscal	30.000,00	0,14		
000172	3390.30	99	0014	Material de Consumo		Seguridade	46.338,00	0,21		
10	301	2001	2023	Manutenção das Atividades do Fundo Municipal de Saúde			1.913.751,20	8,75		
			3100.00	PESSOAL E ENCARGOS SOCIAIS					1.112.394,00	5,08



Prefeitura Municipal de Caldas Brandão

Secretaria de Finanças

Departamento de Contabilidade - Orçamento-Programa de 2018 - R\$ 1,00

Quadro Detalhado da Despesa Fixada por Unidade Orçamentária, Ações, Natureza e Elemento de Despesa - Q.D.D.

Classificação Institucional Funcional Programática							Dotação	%	
Natureza de Despesa/Modalidade de Aplicação/Elemento de Despesa/Fonte de Recurso						Esfera	Orçamentária		
06.060	Fundo Municipal de Saúde							4.780.682,20	21,85
	3100.00	PESSOAL E ENCARGOS SOCIAIS					1.112.394,00	5,08	
	3190.00	Aplicações Diretas					981.340,00	4,48	
000173	3190.04	99	0002	Contratação por Tempo Determinado	Seguridade	362.549,00	1,66		
000174	3190.11	99	0002	Vencimentos e Vantagens Fixas - Pessoal Civil	Seguridade	380.809,00	1,74		
000175	3190.13	99	0002	Obrigações Patronais	Seguridade	233.554,00	1,07		
000176	3190.92	99	0002	Despesas de Exercícios Anteriores	Seguridade	4.428,00	0,02		
	3191.00	Aplicação Direta Decorrente de Operação entre Órgãos, Fundos e Entidades Integrantes dos Orçamentos					131.054,00	0,60	
000177	3191.13	99	0002	Contribuições Patronais (19)(I)	Seguridade	131.054,00	0,60		
	3300.00	OUTRAS DESPESAS CORRENTES					770.997,20	3,52	
	3390.00	Aplicações Diretas					770.997,20	3,52	
000178	3390.14	99	0002	Diárias - Civil	Seguridade	10.626,00	0,05		
000179	3390.30	99	0002	Material de Consumo	Seguridade	316.122,20	1,44		
000180	3390.33	99	0002	Passagens e Despesas com Locomoção	Seguridade	54.395,00	0,25		
000181	3390.36	99	0002	Outros Serviços de Terceiros - Pessoa Física	Seguridade	207.840,00	0,95		
000182	3390.39	99	0002	Outros Serviços de Terceiros - Pessoa Jurídica	Seguridade	144.064,00	0,66		
000183	3390.92	99	0002	Despesas de Exercícios Anteriores	Seguridade	37.950,00	0,17		
	4400.00	INVESTIMENTOS					30.360,00	0,14	
	4490.00	Aplicações Diretas					30.360,00	0,14	
000184	4490.52	99	0002	Equipamentos e Material Permanente	Seguridade	30.360,00	0,14		
10	302	1004	2024	Apoio as Ações do Conselho de Saúde		11.385,00	0,05		
			3300.00	OUTRAS DESPESAS CORRENTES		11.385,00	0,05		
			3390.00	Aplicações Diretas		11.385,00	0,05		
000185	3390.14	99	0002	Diárias - Civil	Seguridade	2.530,00	0,01		
000186	3390.30	99	0002	Material de Consumo	Seguridade	3.795,00	0,02		
000187	3390.36	99	0002	Outros Serviços de Terceiros - Pessoa Física	Seguridade	3.795,00	0,02		
000188	3390.39	99	0002	Outros Serviços de Terceiros - Pessoa Jurídica	Seguridade	1.265,00	0,01		
10	301	1004	2039	NASF-Núcleos de Apoio a Saúde da Família		153.723,00	0,70		
			3100.00	PESSOAL E ENCARGOS SOCIAIS		131.687,00	0,60		
			3190.00	Aplicações Diretas		130.422,00	0,60		
000189	3190.04	99	0014	Contratação por Tempo Determinado	Seguridade	116.507,00	0,53		
000190	3190.11	99	0014	Vencimentos e Vantagens Fixas - Pessoal Civil	Seguridade	6.325,00	0,03		
000191	3190.13	99	0014	Obrigações Patronais	Seguridade	7.590,00	0,03		
	3191.00	Aplicação Direta Decorrente de Operação entre Órgãos, Fundos e Entidades Integrantes dos Orçamentos					1.265,00	0,01	
000192	3191.13	99	0014	Contribuições Patronais (19)(I)	Seguridade	1.265,00	0,01		
	3300.00	OUTRAS DESPESAS CORRENTES					16.976,00	0,08	
	3390.00	Aplicações Diretas					16.976,00	0,08	
000193	3390.30	99	0014	Material de Consumo	Seguridade	6.325,00	0,03		
000194	3390.36	99	0014	Outros Serviços de Terceiros - Pessoa Física	Seguridade	2.530,00	0,01		
000195	3390.39	99	0014	Outros Serviços de Terceiros - Pessoa Jurídica	Seguridade	8.121,00	0,04		
	4400.00	INVESTIMENTOS					5.060,00	0,02	
	4490.00	Aplicações Diretas					5.060,00	0,02	
000196	4490.52	99	0014	Equipamentos e Material Permanente	Seguridade	5.060,00	0,02		
10	301	1004	2040	PMAQ-Prog de Melhoria do Acesso e da Qualidade		78.810,00	0,36		
			3300.00	OUTRAS DESPESAS CORRENTES		73.117,00	0,33		
			3390.00	Aplicações Diretas		73.117,00	0,33		
000197	3390.30	99	0014	Material de Consumo	Seguridade	24.035,00	0,11		
000198	3390.31	99	0014	Premiações Culturais, Artísticas, Científicas, Desportivas e Outras (6)(I)	Seguridade	31.625,00	0,14		
000199	3390.36	99	0014	Outros Serviços de Terceiros - Pessoa Física	Seguridade	3.795,00	0,02		
000200	3390.39	99	0014	Outros Serviços de Terceiros - Pessoa Jurídica	Seguridade	13.662,00	0,06		



Prefeitura Municipal de Caldas Brandão

Secretaria de Finanças

Departamento de Contabilidade - Orçamento-Programa de 2018 - R\$ 1,00

Quadro Detalhado da Despesa Fixada por Unidade Orçamentária, Ações, Natureza e Elemento de Despesa - Q.D.D.

Classificação Institucional Funcional Programática							Dotação	%
Natureza de Despesa/Modalidade de Aplicação/Elemento de Despesa/Fonte de Recurso							Orçamentária	
06.060	Fundo Municipal de Saúde						4.780.682,20	21,85
	4400.00	INVESTIMENTOS					5.693,00	0,03
	4490.00	Aplicações Diretas					5.693,00	0,03
000201	4490.51	99	0014	Obras e Instalações		Seguridade	3.795,00	0,02
000202	4490.52	99	0014	Equipamentos e Material Permanente		Seguridade	1.898,00	0,01
10	302	1004	2041	Teto Munic da Média e Alta Complex Amb e Hospitalar			187.260,00	0,86
	3300.00	OUTRAS DESPESAS CORRENTES					187.260,00	0,86
	3390.00	Aplicações Diretas					187.260,00	0,86
000203	3390.30	99	0014	Material de Consumo		Seguridade	126.500,00	0,58
000204	3390.36	99	0014	Outros Serviços de Terceiros - Pessoa Física		Seguridade	18.975,00	0,09
000205	3390.39	99	0014	Outros Serviços de Terceiros - Pessoa Jurídica		Seguridade	41.785,00	0,19
10	304	1004	2042	Piso Fixo de Vigilancia em Saúde (PFVS)			38.381,00	0,18
	3100.00	PESSOAL E ENCARGOS SOCIAIS					34.914,00	0,16
	3190.00	Aplicações Diretas					33.649,00	0,15
000206	3190.04	99	0014	Contratação por Tempo Determinado		Seguridade	22.770,00	0,10
000207	3190.11	99	0014	Vencimentos e Vantagens Fixas - Pessoal Civil		Seguridade	6.325,00	0,03
000208	3190.13	99	0014	Obrigações Patronais		Seguridade	4.554,00	0,02
	3191.00	Aplicação Direta Decorrente de Operação entre Órgãos, Fundos e Entidades Integrantes dos Orçamentos					1.265,00	0,01
000209	3191.13	99	0014	Contribuições Patronais (19)(I)		Seguridade	1.265,00	0,01
	3300.00	OUTRAS DESPESAS CORRENTES					3.467,00	0,02
	3390.00	Aplicações Diretas					3.467,00	0,02
000210	3390.30	99	0014	Material de Consumo		Seguridade	1.265,00	0,01
000211	3390.36	99	0014	Outros Serviços de Terceiros - Pessoa Física		Seguridade	633,00	0,00
000212	3390.39	99	0014	Outros Serviços de Terceiros - Pessoa Jurídica		Seguridade	1.569,00	0,01
10	304	1004	2043	Piso Fixo de Vigilancia Sanitária (ANVIS A/FNS)			24.395,00	0,11
	3100.00	PESSOAL E ENCARGOS SOCIAIS					23.508,00	0,11
	3190.00	Aplicações Diretas					23.002,00	0,11
000213	3190.04	99	0014	Contratação por Tempo Determinado		Seguridade	18.343,00	0,08
000214	3190.11	99	0014	Vencimentos e Vantagens Fixas - Pessoal Civil		Seguridade	2.382,00	0,01
000215	3190.13	99	0014	Obrigações Patronais		Seguridade	2.277,00	0,01
	3191.00	Aplicação Direta Decorrente de Operação entre Órgãos, Fundos e Entidades Integrantes dos Orçamentos					506,00	0,00
000216	3191.13	99	0014	Contribuições Patronais (19)(I)		Seguridade	506,00	0,00
	3300.00	OUTRAS DESPESAS CORRENTES					887,00	0,00
	3390.00	Aplicações Diretas					887,00	0,00
000217	3390.30	99	0014	Material de Consumo		Seguridade	633,00	0,00
000218	3390.36	99	0014	Outros Serviços de Terceiros - Pessoa Física		Seguridade	127,00	0,00
000219	3390.39	99	0014	Outros Serviços de Terceiros - Pessoa Jurídica		Seguridade	127,00	0,00
10	301	1004	2044	Manut de Outros Prog do FNS			341.932,00	1,56
	3100.00	PESSOAL E ENCARGOS SOCIAIS					177.100,00	0,81
	3190.00	Aplicações Diretas					177.100,00	0,81
000220	3190.04	99	0014	Contratação por Tempo Determinado		Seguridade	88.550,00	0,40
000221	3190.11	99	0014	Vencimentos e Vantagens Fixas - Pessoal Civil		Seguridade	88.550,00	0,40
	3300.00	OUTRAS DESPESAS CORRENTES					152.182,00	0,70
	3390.00	Aplicações Diretas					152.182,00	0,70
000222	3390.30	99	0014	Material de Consumo		Seguridade	64.137,00	0,29
000223	3390.36	99	0014	Outros Serviços de Terceiros - Pessoa Física		Seguridade	56.040,00	0,26
000224	3390.39	99	0014	Outros Serviços de Terceiros - Pessoa Jurídica		Seguridade	32.005,00	0,15
	4400.00	INVESTIMENTOS					12.650,00	0,06



Prefeitura Municipal de Caldas Brandão

Secretaria de Finanças

Departamento de Contabilidade - Orçamento-Programa de 2018 - R\$ 1,00

Quadro Detalhado da Despesa Fixada por Unidade Orçamentária, Ações, Natureza e Elemento de Despesa - Q.D.D.

Classificação Institucional Funcional Programática							Dotação	%		
Natureza de Despesa/Modalidade de Aplicação/Elemento de Despesa/Fonte de Recurso							Orçamentária			
06.060	Fundo Municipal de Saúde						4.780.682,20	21,85		
	4400.00	INVESTIMENTOS					12.650,00	0,06		
	4490.00	Aplicações Diretas					12.650,00	0,06		
000225	4490.51	99	0014	Obras e Instalações		Seguridade	6.325,00	0,03		
000226	4490.52	99	0014	Equipamentos e Material Permanente		Seguridade	6.325,00	0,03		
10	301	1004	2054	Devolução de Recursos de Convenios			25.300,00	0,12		
			3300.00	OUTRAS DESPESAS CORRENTES					25.300,00	0,12
			3390.00	Aplicações Diretas					25.300,00	0,12
000227	3390.41	99	0052	Contribuições		Fiscal	25.300,00	0,12		
10	301	1005	2056	Manut Prog Cont ao PASEP FMS			28.210,00	0,13		
			3100.00	PESSOAL E ENCARGOS SOCIAIS					28.210,00	0,13
			3190.00	Aplicações Diretas					28.210,00	0,13
000228	3190.47	99	0002	Obrigações Tributárias e Contributivas		Seguridade	28.210,00	0,13		
	Pessoal e Encargos Sociais	Juros e Encargos da Dívida	Outras Despesas Correntes	Investimentos	Inversões Financeiras	Amortização da Dívida	Reserva de Contigência			
Fiscal:								55.300,00	0,25	
Seguridade:	2.724.518,00		1.497.899,20	502.965,00				4.725.382,20	21,60	
Total:	2.724.518,00		1.553.199,20	502.965,00				4.780.682,20	21,85	



Prefeitura Municipal de Caldas Brandão

Secretaria de Finanças

Departamento de Contabilidade - Orçamento-Programa de 2018 - R\$ 1,00

Quadro Detalhado da Despesa Fixada por Unidade Orçamentária, Ações, Natureza e Elemento de Despesa - Q.D.D.

Classificação Institucional Funcional Programática							Dotação	%	
Natureza de Despesa/Modalidade de Aplicação/Elemento de Despesa/Fonte de Recurso						Esfera	Orçamentária		
07.070	Fundo Municipal de Assistência Social							1.327.379,00	6,07
08	122	2001	2026	Manutenção das Atividades do Fmas			887.273,00	4,05	
			3100.00	PESSOAL E ENCARGOS SOCIAIS			392.656,00	1,79	
			3190.00	Aplicações Diretas			367.356,00	1,68	
000229	3190.04	99	0000	Contratação por Tempo Determinado		Seguridade	164.956,00	0,75	
000230	3190.11	99	0000	Vencimentos e Vantagens Fixas - Pessoal Civil		Seguridade	131.560,00	0,60	
000231	3190.13	99	0000	Obrigações Patronais		Seguridade	68.310,00	0,31	
000232	3190.92	99	0000	Despesas de Exercícios Anteriores		Seguridade	2.530,00	0,01	
			3191.00	Aplicação Direta Decorrente de Operação entre Órgãos, Fundos e Entidades Integrantes dos Orçamentos			25.300,00	0,12	
000233	3191.13	99	0000	Contribuições Patronais (19)(I)		Seguridade	25.300,00	0,12	
			3300.00	OUTRAS DESPESAS CORRENTES			481.967,00	2,20	
			3390.00	Aplicações Diretas			481.967,00	2,20	
000234	3390.14	99	0000	Diárias - Civil		Seguridade	2.530,00	0,01	
000235	3390.30	99	0000	Material de Consumo		Seguridade	25.300,00	0,12	
000236	3390.32	99	0000	Material de Distribuição Gratuita		Seguridade	178.492,00	0,82	
000237	3390.33	99	0000	Passagens e Despesas com Locomoção		Seguridade	3.795,00	0,02	
000238	3390.36	99	0000	Outros Serviços de Terceiros - Pessoa Física		Seguridade	45.667,00	0,21	
000239	3390.39	99	0000	Outros Serviços de Terceiros - Pessoa Jurídica		Seguridade	59.835,00	0,27	
000240	3390.48	99	0000	Outros Auxílios Financeiros a Pessoas Físicas		Seguridade	87.412,00	0,40	
000241	3390.92	99	0000	Despesas de Exercícios Anteriores		Seguridade	78.936,00	0,36	
			4400.00	INVESTIMENTOS			12.650,00	0,06	
			4490.00	Aplicações Diretas			12.650,00	0,06	
000242	4490.52	99	0000	Equipamentos e Material Permanente		Seguridade	12.650,00	0,06	
08	244	1005	2030	Manut de Atividades para Idosos			12.650,00	0,06	
			Objetivo:	Manut de Atividades para Idosos					
			3300.00	OUTRAS DESPESAS CORRENTES			10.120,00	0,05	
			3390.00	Aplicações Diretas			10.120,00	0,05	
000243	3390.30	99	0000	Material de Consumo		Seguridade	5.060,00	0,02	
000244	3390.36	99	0000	Outros Serviços de Terceiros - Pessoa Física		Seguridade	2.530,00	0,01	
000245	3390.39	99	0000	Outros Serviços de Terceiros - Pessoa Jurídica		Seguridade	2.530,00	0,01	
			4400.00	INVESTIMENTOS			2.530,00	0,01	
			4490.00	Aplicações Diretas			2.530,00	0,01	
000246	4490.52	99	0000	Equipamentos e Material Permanente		Seguridade	2.530,00	0,01	
08	244	1005	2031	Implantação do Programa de Distribuição de Cestas Básicas			25.300,00	0,12	
			3300.00	OUTRAS DESPESAS CORRENTES			25.300,00	0,12	
			3390.00	Aplicações Diretas			25.300,00	0,12	
000247	3390.30	99	0000	Material de Consumo		Seguridade	6.325,00	0,03	
000248	3390.32	99	0000	Material de Distribuição Gratuita		Seguridade	6.325,00	0,03	
000249	3390.36	99	0000	Outros Serviços de Terceiros - Pessoa Física		Seguridade	6.325,00	0,03	
000250	3390.39	99	0000	Outros Serviços de Terceiros - Pessoa Jurídica		Seguridade	6.325,00	0,03	
08	244	1005	2032	Manutenção dos Conselhos de Assistência Social e Tutelar			159.643,00	0,73	
			Objetivo:	Manut dos Conselhos de Assist Social e Tutelar					
			3100.00	PESSOAL E ENCARGOS SOCIAIS			143.198,00	0,65	
			3190.00	Aplicações Diretas			143.198,00	0,65	
000251	3190.04	99	0000	Contratação por Tempo Determinado		Seguridade	18.975,00	0,09	
000252	3190.11	99	0000	Vencimentos e Vantagens Fixas - Pessoal Civil		Seguridade	124.223,00	0,57	
			3300.00	OUTRAS DESPESAS CORRENTES			12.650,00	0,06	



Prefeitura Municipal de Caldas Brandão

Secretaria de Finanças

Departamento de Contabilidade - Orçamento-Programa de 2018 - R\$ 1,00

Quadro Detalhado da Despesa Fixada por Unidade Orçamentária, Ações, Natureza e Elemento de Despesa - Q.D.D.

Classificação Institucional Funcional Programática							Dotação	%
Natureza de Despesa/Modalidade de Aplicação/Elemento de Despesa/Fonte de Recurso							Orçamentária	
07.070	Fundo Municipal de Assistência Social						1.327.379,00	6,07
	3300.00	OUTRAS DESPESAS CORRENTES					12.650,00	0,06
	3390.00	Aplicações Diretas					12.650,00	0,06
000253	3390.14	99	0000	Diárias - Civil	Seguridade	1.265,00	0,01	
000254	3390.30	99	0000	Material de Consumo	Seguridade	3.795,00	0,02	
000255	3390.36	99	0000	Outros Serviços de Terceiros - Pessoa Física	Seguridade	3.795,00	0,02	
000256	3390.39	99	0000	Outros Serviços de Terceiros - Pessoa Jurídica	Seguridade	3.795,00	0,02	
	4400.00	INVESTIMENTOS					3.795,00	0,02
	4490.00	Aplicações Diretas					3.795,00	0,02
000257	4490.52	99	0000	Equipamentos e Material Permanente	Seguridade	3.795,00	0,02	
08 244 1005	2045	PETI/PROJOVEM/IDOSO-Piso Básico Variavel -SCFV					82.055,00	0,38
	3100.00	PESSOAL E ENCARGOS SOCIAIS					76.659,00	0,35
	3190.00	Aplicações Diretas					75.900,00	0,35
000258	3190.04	99	0029	Contratação por Tempo Determinado	Seguridade	56.166,00	0,26	
000259	3190.11	99	0029	Vencimentos e Vantagens Fixas - Pessoal Civil	Seguridade	3.795,00	0,02	
000260	3190.13	99	0029	Obrigações Patronais	Seguridade	15.939,00	0,07	
	3191.00	Aplicação Direta Decorrente de Operação entre Órgãos, Fundos e Entidades Integrantes dos Orçamentos					759,00	0,00
000261	3191.13	99	0029	Contribuições Patronais (19)(I)	Seguridade	759,00	0,00	
	3300.00	OUTRAS DESPESAS CORRENTES					5.396,00	0,02
	3390.00	Aplicações Diretas					5.396,00	0,02
000262	3390.30	99	0029	Material de Consumo	Seguridade	3.163,00	0,01	
000263	3390.33	99	0029	Passagens e Despesas com Locomoção	Seguridade	1.265,00	0,01	
000264	3390.36	99	0029	Outros Serviços de Terceiros - Pessoa Física	Seguridade	253,00	0,00	
000265	3390.39	99	0029	Outros Serviços de Terceiros - Pessoa Jurídica	Seguridade	715,00	0,00	
08 244 1005	2046	CRAS-Piso Básico Fixo					108.839,00	0,50
	3100.00	PESSOAL E ENCARGOS SOCIAIS					65.829,00	0,30
	3190.00	Aplicações Diretas					63.299,00	0,29
000266	3190.04	99	0029	Contratação por Tempo Determinado	Seguridade	29.270,00	0,13	
000267	3190.11	99	0029	Vencimentos e Vantagens Fixas - Pessoal Civil	Seguridade	12.650,00	0,06	
000268	3190.13	99	0029	Obrigações Patronais	Seguridade	21.379,00	0,10	
	3191.00	Aplicação Direta Decorrente de Operação entre Órgãos, Fundos e Entidades Integrantes dos Orçamentos					2.530,00	0,01
000269	3191.13	99	0029	Contribuições Patronais (19)(I)	Seguridade	2.530,00	0,01	
	3300.00	OUTRAS DESPESAS CORRENTES					40.480,00	0,18
	3390.00	Aplicações Diretas					40.480,00	0,18
000270	3390.30	99	0029	Material de Consumo	Seguridade	25.300,00	0,12	
000271	3390.36	99	0029	Outros Serviços de Terceiros - Pessoa Física	Seguridade	7.590,00	0,03	
000272	3390.39	99	0029	Outros Serviços de Terceiros - Pessoa Jurídica	Seguridade	7.590,00	0,03	
	4400.00	INVESTIMENTOS					2.530,00	0,01
	4490.00	Aplicações Diretas					2.530,00	0,01
000273	4490.52	99	0029	Equipamentos e Material Permanente	Seguridade	2.530,00	0,01	
08 244 1005	2049	Mant Prog Outras Trasnfo do FNAS					51.619,00	0,24
	3100.00	PESSOAL E ENCARGOS SOCIAIS					9.108,00	0,04
	3190.00	Aplicações Diretas					8.349,00	0,04
000274	3190.04	99	0029	Contratação por Tempo Determinado	Seguridade	3.795,00	0,02	
000275	3190.11	99	0029	Vencimentos e Vantagens Fixas - Pessoal Civil	Seguridade	3.795,00	0,02	
000276	3190.13	99	0029	Obrigações Patronais	Seguridade	759,00	0,00	
	3191.00	Aplicação Direta Decorrente de Operação entre Órgãos, Fundos e Entidades Integrantes dos Orçamentos					759,00	0,00
000277	3191.13	99	0029	Contribuições Patronais (19)(I)	Seguridade	759,00	0,00	
	3300.00	OUTRAS DESPESAS CORRENTES					16.192,00	0,07



Prefeitura Municipal de Caldas Brandão

Secretaria de Finanças

Departamento de Contabilidade - Orçamento-Programa de 2018 - R\$ 1,00

Quadro Detalhado da Despesa Fixada por Unidade Orçamentária, Ações, Natureza e Elemento de Despesa - Q.D.D.

Classificação Institucional Funcional Programática							Dotação	%
Natureza de Despesa/Modalidade de Aplicação/Elemento de Despesa/Fonte de Recurso							Orçamentária	
07.070	Fundo Municipal de Assistência Social						1.327.379,00	6,07
	3300.00	OUTRAS DESPESAS CORRENTES					16.192,00	0,07
	3390.00	Aplicações Diretas					16.192,00	0,07
000278	3390.30	99	0029	Material de Consumo		Seguridade	6.325,00	0,03
000279	3390.36	99	0029	Outros Serviços de Terceiros - Pessoa Física		Seguridade	3.542,00	0,02
000280	3390.39	99	0029	Outros Serviços de Terceiros - Pessoa Jurídica		Seguridade	6.325,00	0,03
	4400.00	INVESTIMENTOS					26.319,00	0,12
	4490.00	Aplicações Diretas					26.319,00	0,12
000281	4490.52	99	0029	Equipamentos e Material Permanente		Seguridade	26.319,00	0,12
	Pessoal e Encargos Sociais	Juros e Encargos da Dívida	Outras Despesas Correntes	Investimentos	Inversões Financeiras	Amortização da Dívida	Reserva de Contigência	
Fiscal:							0,00	0,00
Seguridade:	687.450,00		592.105,00	47.824,00			1.327.379,00	6,07
Total:	687.450,00		592.105,00	47.824,00			1.327.379,00	6,07



Prefeitura Municipal de Caldas Brandão

Secretaria de Finanças

Departamento de Contabilidade - Orçamento-Programa de 2018 - R\$ 1,00

Quadro Detalhado da Despesa Fixada por Unidade Orçamentária, Ações, Natureza e Elemento de Despesa - Q.D.D.

Classificação Institucional Funcional Programática							Dotação	%
Natureza de Despesa/Modalidade de Aplicação/Elemento de Despesa/Fonte de Recurso							Orçamentária	
08.080	Secretaria de Infra-Estrutura						1.822.559,22	8,33
15	451	1006	1009	Implantação de Pavimentação			252.939,00	1,16
			4400.00	INVESTIMENTOS			252.939,00	1,16
			4490.00	Aplicações Diretas			252.939,00	1,16
000282	4490.51	99	0000	Obras e Instalações		Fiscal	31.625,00	0,14
000335	4490.51	99	0052	Obras e Instalações		Fiscal	132.764,00	0,61
000283	4490.51	99	0055	Obras e Instalações		Fiscal	88.550,00	0,40
15	451	1006	1010	Construção de Garagem para Frota Municipal			18.975,00	0,09
			4400.00	INVESTIMENTOS			18.975,00	0,09
			4490.00	Aplicações Diretas			18.975,00	0,09
000284	4490.51	99	0000	Obras e Instalações		Fiscal	18.975,00	0,09
15	451	1006	1011	Construção e Reforma de Prédios e Lograd ouros Públicos			44.275,00	0,20
			4400.00	INVESTIMENTOS			44.275,00	0,20
			4490.00	Aplicações Diretas			44.275,00	0,20
000285	4490.51	99	0000	Obras e Instalações		Fiscal	44.275,00	0,20
15	451	1006	1012	Desapropriação de Imóveis			12.650,00	0,06
			4400.00	INVESTIMENTOS			12.650,00	0,06
			4490.00	Aplicações Diretas			12.650,00	0,06
000286	4490.61	99	0000	Aquisição de Imóveis		Fiscal	12.650,00	0,06
16	482	1006	1015	Construção de Casas Populares			37.950,00	0,17
			4400.00	INVESTIMENTOS			37.950,00	0,17
			4490.00	Aplicações Diretas			37.950,00	0,17
000287	4490.51	99	0000	Obras e Instalações		Fiscal	37.950,00	0,17
17	512	1007	1017	Ampliação do Sistema de Abastecimento de água			101.200,00	0,46
			4400.00	INVESTIMENTOS			101.200,00	0,46
			4490.00	Aplicações Diretas			101.200,00	0,46
000288	4490.51	99	0000	Obras e Instalações		Fiscal	101.200,00	0,46
17	512	1007	1018	Ampliação do Sistema de Esgotamento Sanitário			44.275,00	0,20
			4400.00	INVESTIMENTOS			44.275,00	0,20
			4490.00	Aplicações Diretas			44.275,00	0,20
000289	4490.51	99	0000	Obras e Instalações		Fiscal	44.275,00	0,20
18	542	1007	1019	Implantação de Programa de Destinação Final de Lixo			18.975,00	0,09
			4400.00	INVESTIMENTOS			18.975,00	0,09
			4490.00	Aplicações Diretas			18.975,00	0,09
000290	4490.51	99	0000	Obras e Instalações		Fiscal	18.975,00	0,09
20	606	1008	1020	Recuperação de Estradas Vicinais			63.250,00	0,29
			4400.00	INVESTIMENTOS			63.250,00	0,29
			4490.00	Aplicações Diretas			63.250,00	0,29
000291	4490.51	99	0000	Obras e Instalações		Fiscal	63.250,00	0,29
15	451	1006	1027	Aquisição de Terrenos para Const. de obr as Publicas e para utilidades Publicas			37.950,00	0,17
			Objetivo:	Aquisição de Terrenos para Construção de Obras Publicas e para utilidades Publicas.				
			4400.00	INVESTIMENTOS			37.950,00	0,17

**Prefeitura Municipal de Caldas Brandão**

Secretaria de Finanças

Departamento de Contabilidade - Orçamento-Programa de 2018 - R\$ 1,00

Quadro Detalhado da Despesa Fixada por Unidade Orçamentária, Ações, Natureza e Elemento de Despesa - Q.D.D.

Classificação Institucional Funcional Programática							Dotação	%	
Natureza de Despesa/Modalidade de Aplicação/Elemento de Despesa/Fonte de Recurso							Orçamentária		
08.080	Secretaria de Infra-Estrutura						1.822.559,22	8,33	
	4400.00	INVESTIMENTOS					37.950,00	0,17	
	4490.00	Aplicações Diretas					37.950,00	0,17	
000292	4490.61	99	0000	Aquisição de Imóveis		Fiscal	37.950,00	0,17	
15	451	1006	1035	Const/Rec/Ampl de Praças, Parques e Jardins			37.950,00	0,17	
	4400.00	INVESTIMENTOS					37.950,00	0,17	
	4490.00	Aplicações Diretas					37.950,00	0,17	
000293	4490.51	99	0000	Obras e Instalações		Fiscal	37.950,00	0,17	
17	512	1007	1037	Const/Recup de Unidades Sanitárias em Habitações Populares			25.300,00	0,12	
	4400.00	INVESTIMENTOS					25.300,00	0,12	
	4490.00	Aplicações Diretas					25.300,00	0,12	
000294	4490.51	99	0000	Obras e Instalações		Fiscal	25.300,00	0,12	
15	122	2001	2033	Manutenção das Atividades de Infraestrutura			1.036.523,00	4,74	
	3100.00	PESSOAL E ENCARGOS SOCIAIS					151.168,00	0,69	
	3190.00	Aplicações Diretas					151.168,00	0,69	
000295	3190.04	99	0000	Contratação por Tempo Determinado		Fiscal	50.347,00	0,23	
000296	3190.11	99	0000	Vencimentos e Vantagens Fixas - Pessoal Civil		Fiscal	94.496,00	0,43	
000297	3190.92	99	0000	Despesas de Exercícios Anteriores		Fiscal	6.325,00	0,03	
	3300.00	OUTRAS DESPESAS CORRENTES					881.560,00	4,03	
	3390.00	Aplicações Diretas					881.560,00	4,03	
000298	3390.14	99	0000	Diárias - Civil		Fiscal	1.265,00	0,01	
000299	3390.30	99	0000	Material de Consumo		Fiscal	386.458,00	1,77	
000305	3390.30	99	0016	Material de Consumo		Fiscal	3.815,00	0,02	
000300	3390.33	99	0000	Passagens e Despesas com Locomoção		Fiscal	2.530,00	0,01	
000301	3390.36	99	0000	Outros Serviços de Terceiros - Pessoa Física		Fiscal	177.100,00	0,81	
000302	3390.39	99	0000	Outros Serviços de Terceiros - Pessoa Jurídica		Fiscal	226.269,00	1,03	
000303	3390.92	99	0000	Despesas de Exercícios Anteriores		Fiscal	84.123,00	0,38	
	4400.00	INVESTIMENTOS					3.795,00	0,02	
	4490.00	Aplicações Diretas					3.795,00	0,02	
000304	4490.52	99	0000	Equipamentos e Material Permanente		Fiscal	3.795,00	0,02	
15	451	1006	2034	Manutenção e Recuperação da Malha Viária			90.347,22	0,41	
	3300.00	OUTRAS DESPESAS CORRENTES					90.347,22	0,41	
	3390.00	Aplicações Diretas					90.347,22	0,41	
000306	3390.30	99	0000	Material de Consumo		Fiscal	3.289,00	0,02	
000307	3390.36	99	0000	Outros Serviços de Terceiros - Pessoa Física		Fiscal	3.795,00	0,02	
000308	3390.39	99	0000	Outros Serviços de Terceiros - Pessoa Jurídica		Fiscal	83.263,22	0,38	
	Pessoal e	Juros e	Outras		Inversões	Amortização	Reserva		
	Encargos	Encargos	Despesas		Financeiras	da Dívida	de Contigência		
	Sociais	da Dívida	Correntes	Investimentos					
Fiscal:	151.168,00		971.907,22	699.484,00				1.822.559,22	8,33
Seguridade:								0,00	0,00
Total:	151.168,00		971.907,22	699.484,00				1.822.559,22	8,33



Prefeitura Municipal de Caldas Brandão

Secretaria de Finanças

Departamento de Contabilidade - Orçamento-Programa de 2018 - R\$ 1,00

Quadro Detalhado da Despesa Fixada por Unidade Orçamentária, Ações, Natureza e Elemento de Despesa - Q.D.D.

Classificação Institucional Funcional Programática						Dotação	%
Natureza de Despesa/Modalidade de Aplicação/Elemento de Despesa/Fonte de Recurso						Orçamentária	
09.090	Sec.Desenv.,Tur.,M.Amb.,Agric.e Agropec.					560.386,80	2,56
20	606	1008	1021	Aquisição de Trator e Equipamentos		63.250,00	0,29
			4400.00	INVESTIMENTOS		63.250,00	0,29
			4490.00	Aplicações Diretas		63.250,00	0,29
000309	4490.52	99	0000	Equipamentos e Material Permanente		63.250,00	0,29
20	606	1008	1022	Aquisição de Veículos		37.950,00	0,17
			4400.00	INVESTIMENTOS		37.950,00	0,17
			4490.00	Aplicações Diretas		37.950,00	0,17
000310	4490.52	99	0000	Equipamentos e Material Permanente		37.950,00	0,17
20	606	1008	1025	Implantação de Obras de Infraestrutura a grícola		63.250,00	0,29
			4400.00	INVESTIMENTOS		63.250,00	0,29
			4490.00	Aplicações Diretas		63.250,00	0,29
000311	4490.51	99	0000	Obras e Instalações		63.250,00	0,29
23	691	1008	1026	Construção de Centro Comercial com Terminal Rodoviário		63.250,00	0,29
			4400.00	INVESTIMENTOS		63.250,00	0,29
			4490.00	Aplicações Diretas		63.250,00	0,29
000312	4490.51	99	0000	Obras e Instalações		63.250,00	0,29
20	606	1008	1038	Const/Recup de Bueiros e Passagens Molhadas		12.650,00	0,06
			4400.00	INVESTIMENTOS		12.650,00	0,06
			4490.00	Aplicações Diretas		12.650,00	0,06
000313	4490.51	99	0000	Obras e Instalações		12.650,00	0,06
20	606	1008	1039	Const/Recup de Pontes e Pontilhoes		12.650,00	0,06
			4400.00	INVESTIMENTOS		12.650,00	0,06
			4490.00	Aplicações Diretas		12.650,00	0,06
000314	4490.51	99	0000	Obras e Instalações		12.650,00	0,06
20	122	2001	2035	Manutenção das Atividades da Secretaria		307.386,80	1,40
			3100.00	PESSOAL E ENCARGOS SOCIAIS		69.575,00	0,32
			3190.00	Aplicações Diretas		69.575,00	0,32
000315	3190.04	99	0000	Contratação por Tempo Determinado		6.325,00	0,03
000316	3190.11	99	0000	Vencimentos e Vantagens Fixas - Pessoal Civil		56.925,00	0,26
000317	3190.92	99	0000	Despesas de Exercícios Anteriores		6.325,00	0,03
			3300.00	OUTRAS DESPESAS CORRENTES		40.480,00	0,18
			3390.00	Aplicações Diretas		40.480,00	0,18
000318	3390.14	99	0000	Diárias - Civil		1.265,00	0,01
000319	3390.30	99	0000	Material de Consumo		7.590,00	0,03
000320	3390.36	99	0000	Outros Serviços de Terceiros - Pessoa Física		18.975,00	0,09
000321	3390.39	99	0000	Outros Serviços de Terceiros - Pessoa Jurídica		12.650,00	0,06
			4400.00	INVESTIMENTOS		197.331,80	0,90
			4490.00	Aplicações Diretas		197.331,80	0,90
000322	4490.52	99	0000	Equipamentos e Material Permanente		197.331,80	0,90



Prefeitura Municipal de Caldas Brandão

Secretaria de Finanças

Departamento de Contabilidade - Orçamento-Programa de 2018 - R\$ 1,00

Quadro Detalhado da Despesa Fixada por Unidade Orçamentária, Ações, Natureza e Elemento de Despesa - Q.D.D.

Classificação Institucional Funcional Programática							Dotação	%
Natureza de Despesa/Modalidade de Aplicação/Elemento de Despesa/Fonte de Recurso		Esfera					Orçamentária	
09.090	Sec.Desenv.,Tur.,M.Amb.,Agric.e Agropec.						560.386,80	2,56
	Pessoal e Encargos Sociais	Juros e Encargos da Dívida	Outras Despesas Correntes	Investimentos	Inversões Financeiras	Amortização da Dívida	Reserva de Contigência	
Fiscal:	69.575,00		40.480,00	450.331,80			560.386,80	2,56
Seguridade:							0,00	0,00
Total:	69.575,00		40.480,00	450.331,80			560.386,80	2,56

**Prefeitura Municipal de Caldas Brandão**

Secretaria de Finanças

Departamento de Contabilidade - Orçamento-Programa de 2018 - R\$ 1,00

Quadro Detalhado da Despesa Fixada por Unidade Orçamentária, Ações, Natureza e Elemento de Despesa - Q.D.D.

Classificação Institucional Funcional Programática							Dotação	%				
Natureza de Despesa/Modalidade de Aplicação/Elemento de Despesa/Fonte de Recurso							Orçamentária					
20.110	Instituto de Previdência Municipal						982.551,00	4,49				
09	122	2001	2036	Manutenção das Atividades Administrativas do Ipm			137.886,00	0,63				
			3100.00	PESSOAL E ENCARGOS SOCIAIS			61.859,00	0,28				
			3190.00	Aplicações Diretas			55.534,00	0,25				
000323	3190.11	99	0003	Vencimentos e Vantagens Fixas - Pessoal Civil			49.209,00	0,22				
000324	3190.13	99	0003	Obrigações Patronais			6.325,00	0,03				
			3191.00	Aplicação Direta Decorrente de Operação entre Órgãos, Fundos e Entidades Integrantes dos Orçamentos			6.325,00	0,03				
000325	3191.13	99	0003	Contribuições Patronais (19)(I)			6.325,00	0,03				
			3300.00	OUTRAS DESPESAS CORRENTES			69.702,00	0,32				
			3390.00	Aplicações Diretas			69.702,00	0,32				
000326	3390.30	99	0003	Material de Consumo			12.650,00	0,06				
000327	3390.36	99	0003	Outros Serviços de Terceiros - Pessoa Física			45.540,00	0,21				
000328	3390.39	99	0003	Outros Serviços de Terceiros - Pessoa Jurídica			11.512,00	0,05				
			4400.00	INVESTIMENTOS			6.325,00	0,03				
			4490.00	Aplicações Diretas			6.325,00	0,03				
000329	4490.52	99	0003	Equipamentos e Material Permanente			6.325,00	0,03				
09	272	1009	2037	Aposentados e Pensionistas			506.000,00	2,31				
			3100.00	PESSOAL E ENCARGOS SOCIAIS			506.000,00	2,31				
			3190.00	Aplicações Diretas			506.000,00	2,31				
000330	3190.01	99	0003	Aposentadorias e Reformas			379.500,00	1,73				
000331	3190.03	99	0003	Pensões			121.440,00	0,56				
000332	3190.05	99	0003	Outros Benefic.Previd.Servidor ou Milita			5.060,00	0,02				
99	997	9999	9001	Reserva de Contingencia RPPS			338.665,00	1,55				
			9900.00	Reserva de Contingência			338.665,00	1,55				
			9999.00	Reserva de Contingência			338.665,00	1,55				
000333	9999.99	99	0003	Reserva de Contingência			338.665,00	1,55				
				Pessoal e Encargos Sociais	Juros e Encargos da Dívida	Outras Despesas Correntes	Investimentos	Inversões Financeiras	Amortização da Dívida	Reserva de Contingência		
Fiscal:										0,00	0,00	
Seguridade:				567.859,00		69.702,00	6.325,00			338.665,00	982.551,00	4,49
Total:				567.859,00		69.702,00	6.325,00			338.665,00	982.551,00	4,49


**Prefeitura Municipal de Caldas Brandão**

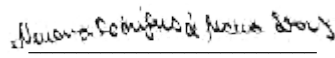
Secretaria de Finanças

Departamento de Contabilidade - Orçamento-Programa de 2018 - R\$ 1,00

Quadro Detalhado da Despesa Fixada por Unidade Orçamentária, Ações, Natureza e Elemento de Despesa - Q.D.D.

Classificação Institucional Funcional Programática								Dotação	%
Natureza de Despesa/Modalidade de Aplicação/Elemento de Despesa/Fonte de Recurso								Orçamentária	
99.990	Reserva de Contingência							203.369,67	0,93
99	999	9999	9002 Reserva de Contingência					203.369,67	0,93
			9900.00 Reserva de Contingência					203.369,67	0,93
			9999.00 Reserva de Contingência					203.369,67	0,93
000334	9999.99	99	0000	Reserva de Contingência			Fiscal	203.369,67	0,93
	Pessoal e Encargos Sociais	Juros e Encargos da Dívida	Outras Despesas Correntes	Investimentos	Inversões Financeiras	Amortização da Dívida	Reserva de Contingência		
Fiscal:							203.369,67	203.369,67	0,93
Seguridade:								0,00	0,00
Total:							203.369,67	203.369,67	0,93
	Pessoal e Encargos Sociais	Juros e Encargos da Dívida	Outras Despesas Correntes	Investimentos	Inversões Financeiras	Amortização da Dívida	Reserva de Contingência		
GERAL									
Fiscal:	7.046.536,56		4.867.338,33	2.643.471,24		85.261,00	203.369,67	14.845.976,80	67,85
Seguridade:	3.979.827,00		2.159.706,20	557.114,00			338.665,00	7.035.312,20	32,15
Total:	11.026.363,56		7.027.044,53	3.200.585,24		85.261,00	542.034,67	21.881.289,00	100,00
Intra-Orçamen.:	503.379,00							503.379,00	2,30


 NEUZOMAR DE SOUSA
 SILVA
 Contador CRC - PB 2667


 NEUMA RODRIGUES DE
 MOURA SOARES
 Prefeita Constitucional



Prefeitura Municipal de Caldas Brandão

Secretaria de Finanças

Departamento de Contabilidade - Orçamento-Programa de 2018 - R\$ 1,00

Fiscal e Seguridade

Quadro Detalhado da Receita Prevista por Conta de Receita e Fonte de Recurso - Q.D.R.

Cód. Receita Fonte de Recurso	Descrição da Receita	Alíneas e Sub-alíneas	Rúbricas e Sub-rúbricas	Fontes e Sub-fontes	Categories Econômicas e Sub-categorias Econômicas	%
1000.00.00.00	Receita Correntes				23.584.411,00	107,78
1100.00.00.00	Receita Tributária				339.875,00	1,55
1110.00.00.00	IMPOSTOS			323.492,00		1,48
1112.00.00.00	IMPOSTO SOBRE O PATRIMONIO E A RENDA		117.638,00			0,54
1112.02.00.00	Imposto sobre a Propriedade Predial e Territorial Urbana - IPTU		83,00			0,00
000	Recursos Ordinários	49,80	60,00%			
001	Receita de Impostos e de Transferência de Impostos - Educação	20,75	25,00%			
002	Receita de Impostos e de Transferência de Impostos - Saúde	12,45	15,00%			
1112.04.00.00	Imposto sobre a Renda e Proventos de Qualquer Natureza		109.690,00			0,50
1112.04.31.00	Imposto de Renda Retido nas Fontes s/ os Rendimentos do Trabalho - IRRF		109.690,00			0,50
000	Recursos Ordinários	65.814,00	60,00%			
001	Receita de Impostos e de Transferência de Impostos - Educação	27.422,50	25,00%			
002	Receita de Impostos e de Transferência de Impostos - Saúde	16.453,50	15,00%			
1112.08.00.00	Imposto s/Transmissão Inter Vivos de B.Imóveis e Direitos Reais s/Imóveis-ITBI		7.865,00			0,04
000	Recursos Ordinários	4.719,00	60,00%			
001	Receita de Impostos e de Transferência de Impostos - Educação	1.966,25	25,00%			
002	Receita de Impostos e de Transferência de Impostos - Saúde	1.179,75	15,00%			
1113.00.00.00	Impostos sobre a Produção e a Circulação		205.854,00			0,94
1113.05.00.00	Imposto Sobre Serviços de Qualquer Natureza - ISS		205.854,00			0,94
1113.05.01.00	Imposto sobre Serviços de Qualquer Natureza		205.854,00			0,94
000	Recursos Ordinários	123.512,40	60,00%			
001	Receita de Impostos e de Transferência de Impostos - Educação	51.463,50	25,00%			
002	Receita de Impostos e de Transferência de Impostos - Saúde	30.878,10	15,00%			
1120.00.00.00	Taxas			16.383,00		0,07
1121.00.00.00	Taxas Pelo Exercício do Poder de Polícia		16.003,00			0,07
1121.25.00.00	Taxa de Licença Para Funcion. Estabelec. Comerc. Indust. e Pres. Servi.		15.547,00			0,07
000	Recursos Ordinários	9.328,20	60,00%			
001	Receita de Impostos e de Transferência de Impostos - Educação	3.886,75	25,00%			
002	Receita de Impostos e de Transferência de Impostos - Saúde	2.332,05	15,00%			
1121.29.00.00	Taxa de Licença para Execução de Obras		329,00			0,00
000	Recursos Ordinários	197,40	60,00%			
001	Receita de Impostos e de Transferência de Impostos - Educação	82,25	25,00%			
002	Receita de Impostos e de Transferência de Impostos - Saúde	49,35	15,00%			
1121.99.00.00	Outras Taxas pelo Exercício de Poder de Polícia		127,00			0,00
000	Recursos Ordinários	76,20	60,00%			
001	Receita de Impostos e de Transferência de Impostos - Educação	31,75	25,00%			
002	Receita de Impostos e de Transferência de Impostos - Saúde	19,05	15,00%			
1122.00.00.00	Taxas Pela Prestação de Serviços			380,00		0,00
1122.28.00.00	Taxa de Cemitérios		127,00			0,00
000	Recursos Ordinários	76,20	60,00%			
001	Receita de Impostos e de Transferência de Impostos - Educação	31,75	25,00%			
002	Receita de Impostos e de Transferência de Impostos - Saúde	19,05	15,00%			
1122.99.00.00	Outras Taxas Pela Prestação de Serviços		253,00			0,00
000	Recursos Ordinários	151,80	60,00%			
001	Receita de Impostos e de Transferência de Impostos - Educação	63,25	25,00%			



Prefeitura Municipal de Caldas Brandão

Secretaria de Finanças

Departamento de Contabilidade - Orçamento-Programa de 2018 - R\$ 1,00

Fiscal e Seguridade

Quadro Detalhado da Receita Prevista por Conta de Receita e Fonte de Recurso - Q.D.R.

Cód. Receita	Descrição da Receita	Alíneas e Sub-alíneas	Rúbricas e Sub-rúbricas	Fontes e Sub-fontes	Fontes e Sub-fontes	Categorias Econômicas e Sub-categorias Econômicas	%
002	Receita de Impostos e de Transferência de Impostos - Saúde	37,95	15,00%				
1200.00.00.00	Receitas de Contribuicoes					465.429,00	2,13
1210.00.00.00	Contribuicoes Sociais				465.429,00		2,13
1210.29.00.00	Contribuicao Previdenciarias do Regime Proprio	465.429,00					2,13
1210.29.07.00	Contribuicao do Servidor Ativo Civil	465.429,00					2,13
003	Contribuição para o RPPS (patronal, servidores e comp. financeira)	465.429,00	100,00%				
1300.00.00.00	RECEITA PATRIMONIAL					187.386,00	0,86
1320.00.00.00	Receita de Valores Mobiliários				187.386,00		0,86
1325.00.00.00	Remuneração de Depósitos Bancários				187.386,00		0,86
1325.01.00.00	Remuneração de Depósitos de Recursos Vinculados	138.304,00					0,63
1325.01.02.00	Receita de Remuneração de Depósitos Bancários de Recursos Vinculados □FUNDEB	12.233,00					0,06
018	Transferência do FUNDEB (magistério)	7.339,80	60,00%				
019	Transferência do FUNDEB (outras)	4.893,20	40,00%				
1325.01.03.00	Receita de Rem. de Depósitos Bancários de Recursos Vinculados □Fundo de Saude	24.031,00					0,11
014	Transferência de Recursos do SUS	24.031,00	100,00%				
1325.01.04.00	Receita de Remuneração de Depósitos de Poupança do RPPS □Art. 2º da Resolução	13.743,00					0,06
003	Contribuição para o RPPS (patronal, servidores e comp. financeira)	13.743,00	100,00%				
1325.01.10.00	Rec. de Rem. de Dep. Banc. de Rec. Vinc. - FNAS	8.281,00					0,04
029	Transferência de Recursos do FNAS	8.281,00	100,00%				
1325.01.99.00	Receita de Remuneração de Outros Depósitos Bancários de Recursos Vinculados	80.016,00					0,37
000	Recursos Ordinários	80.016,00	100,00%				
1325.02.00.00	Remuneração de Depósitos de Recursos não vinculados	49.082,00					0,22
1325.02.99.00	Remuneração de Outros Depósitos de Recursos não Vinculados	49.082,00					0,22
000	Recursos Ordinários	49.082,00	100,00%				
1600.00.00.00	RECEITA DE SERVIÇOS					63.250,00	0,29
1600.13.00.00	Serviços Administrativos					63.250,00	0,29
1600.13.01.00	Serviços de Incrição em Concursos Públicos					63.250,00	0,29
000	Recursos Ordinários	63.250,00	100,00%				
1700.00.00.00	TRANSFERENCIAS CORRENTES					22.504.919,00	102,85
1720.00.00.00	Transferências Intergovernamentais				22.302.519,00		101,93
1721.00.00.00	Transferências da União				15.255.964,00		69,72
1721.01.00.00	Participação na Receita da União	11.814.999,00					54,00
1721.01.02.00	Cota-Parte do Fundo de Participação dos Municípios - FPM	11.814.638,00					53,99
000	Recursos Ordinários	7.088.782,80	60,00%				
001	Receita de Impostos e de Transferência de Impostos - Educação	590.731,90	5,00%				
002	Receita de Impostos e de Transferência de Impostos - Saúde	1.772.195,70	15,00%				
018	Transferência do FUNDEB (magistério)	1.417.756,56	12,00%				
019	Transferência do FUNDEB (outras)	945.171,04	8,00%				



Prefeitura Municipal de Caldas Brandão

Secretaria de Finanças

Departamento de Contabilidade - Orçamento-Programa de 2018 - R\$ 1,00

Fiscal e Seguridade

Quadro Detalhado da Receita Prevista por Conta de Receita e Fonte de Recurso - Q.D.R.

Cód. Receita	Descrição da Receita	Alíneas e Sub-alíneas	Rúbricas e Sub-rúbricas	Fontes e Sub-fontes	Categorias Econômicas e Sub-categorias Econômicas	%
1721.01.05.00	Cota-Parte do Imposto Sobre a Propriedade Territorial Rural - ITR					
		361,00				0,00
000	Recursos Ordinários	216,60	60,00%			
001	Receita de Impostos e de Transferência de Impostos - Educação	18,05	5,00%			
002	Receita de Impostos e de Transferência de Impostos - Saúde	54,15	15,00%			
018	Transferência do FUNDEB (magistério)	43,32	12,00%			
019	Transferência do FUNDEB (outras)	28,88	8,00%			
1721.22.00.00	Transferência da Compensação Financeira pela Exploração de Recursos Naturais					
		248.427,00				1,14
1721.22.20.00	Cota-Parte da Compensação Financeira de Recursos Minerais - CFEM					
		125.374,00				0,57
000	Recursos Ordinários	125.374,00	100,00%			
1721.22.70.00	Cota-Parte do Fundo Especial Petroleo - FEP					
		123.053,00				0,56
000	Recursos Ordinários	123.053,00	100,00%			
1721.33.00.00	Transferências de Recursos do Sistema Único de Saúde - SUS					
		2.246.179,00				10,27
1721.33.11.10	Piso de Atenção Básica Fixo (PAB Fixo)					
		592.595,00				2,71
014	Transferência de Recursos do SUS	592.595,00	100,00%			
1721.33.11.31	Saúde da Família					
		436.558,00				2,00
014	Transferência de Recursos do SUS	436.558,00	100,00%			
1721.33.11.32	Agentes Comunitários de Saúde					
		253.296,00				1,16
014	Transferência de Recursos do SUS	253.296,00	100,00%			
1721.33.11.33	Saúde Bucal					
		192.826,00				0,88
014	Transferência de Recursos do SUS	192.826,00	100,00%			
1721.33.11.38	Núcleo de Apoio à Saúde da Família - NASF					
		153.723,00				0,70
014	Transferência de Recursos do SUS	153.723,00	100,00%			
1721.33.12.10	Limite Financeiro da MAC Ambulatorial e Hospitalar					
		187.260,00				0,86
014	Transferência de Recursos do SUS	187.260,00	100,00%			
1721.33.13.10	Vigilância Epidemiológica e Ambiental em Saúde					
		40.910,00				0,19
014	Transferência de Recursos do SUS	40.910,00	100,00%			
1721.33.13.20	Vigilância Sanitária					
		24.393,00				0,11
014	Transferência de Recursos do SUS	24.393,00	100,00%			
1721.33.14.00	Assistência Farmacêutica					
		46.338,00				0,21
014	Transferência de Recursos do SUS	46.338,00	100,00%			
1721.33.99.00	Outros Programas Finan. por Transf. Fundo a Fundo					
		318.280,00				1,45
014	Transferência de Recursos do SUS	318.280,00	100,00%			
1721.34.00.00	Transferências de Recursos do Fundo Nacional de Assistência Social - FNAS					
		234.232,00				1,07
1721.34.01.00	Proteção Social Básica					
		108.838,00				0,50
029	Transferência de Recursos do FNAS	108.838,00	100,00%			
1721.34.02.00	Proteção Social Especial					
		82.055,00				0,38
029	Transferência de Recursos do FNAS	82.055,00	100,00%			
1721.34.03.00	Gestão do SUAS					
		18.039,00				0,08
029	Transferência de Recursos do FNAS	18.039,00	100,00%			
1721.34.99.00	Outras Transferências de Recursos do FNAS					
		25.300,00				0,12
029	Transferência de Recursos do FNAS	25.300,00	100,00%			
1721.35.00.00	Transferências de Recursos do Fundo Nacional do Desenvolvimento da Educação-FNDE					
		646.066,00				2,95
1721.35.01.00	Transferências do Salário-Educação					



Prefeitura Municipal de Caldas Brandão

Secretaria de Finanças

Departamento de Contabilidade - Orçamento-Programa de 2018 - R\$ 1,00

Fiscal e Seguridade

Quadro Detalhado da Receita Prevista por Conta de Receita e Fonte de Recurso - Q.D.R.

Cód. Receita	Descrição da Receita	Alíneas e Sub-alíneas	Rúbricas e Sub-rúbricas	Fontes e Sub-fontes	Categorias Econômicas e Sub-categorias Econômicas	%
		162.743,00				0,74
015	Transferência de Recursos do FNDE	162.743,00	100,00%			
1721.35.02.00	Transfer. Diretas do FNDE - Prog. Dinheiro Direto na Escola - PDDE					
		2.352,00				0,01
015	Transferência de Recursos do FNDE	2.352,00	100,00%			
1721.35.03.00	Transfer. Direta do FNDE - Prog. Nacional Alimentação Escolar - PNAE					
		186.714,00				0,85
015	Transferência de Recursos do FNDE	186.714,00	100,00%			
1721.35.04.00	Tran. Dir. FNDE Ref. ao Progr. Nacional de Apoio Transp. Escolar - PNATE					
		36.197,00				0,17
015	Transferência de Recursos do FNDE	36.197,00	100,00%			
1721.35.99.00	Outras Transferências Dir.do Fundo Nacional do Desenvolvimento da Educação-FNDE					
		258.060,00				1,18
015	Transferência de Recursos do FNDE	258.060,00	100,00%			
1721.36.00.00	Transferência Financeira do ICMS - Desoneração - Lc. Nº 87/96					
		2.811,00				0,01
000	Recursos Ordinários	1.686,60	60,00%			
001	Receita de Impostos e de Transferência de Impostos - Educação	140,55	5,00%			
002	Receita de Impostos e de Transferência de Impostos - Saúde	421,65	15,00%			
018	Transferência do FUNDEB (magistério)	337,32	12,00%			
019	Transferência do FUNDEB (outras)	224,88	8,00%			
1721.99.00.00	Outras Transferências da União					
		63.250,00				0,29
1721.99.99.00	Demais Transferências da União					
		63.250,00				0,29
000	Recursos Ordinários	63.250,00	100,00%			
1722.00.00.00	Transferências dos Estados					
				2.382.786,00		10,89
1722.01.00.00	Participação na Receita dos Estados					
		2.351.758,00				10,75
1722.01.01.00	Cota parte do ICMS					
		2.226.051,00				10,17
000	Recursos Ordinários	1.335.630,60	60,00%			
001	Receita de Impostos e de Transferência de Impostos - Educação	111.302,55	5,00%			
002	Receita de Impostos e de Transferência de Impostos - Saúde	333.907,65	15,00%			
018	Transferência do FUNDEB (magistério)	267.126,12	12,00%			
019	Transferência do FUNDEB (outras)	178.084,08	8,00%			
1722.01.02.00	Cota Parte do IPVA					
		120.027,00				0,55
000	Recursos Ordinários	72.016,20	60,00%			
001	Receita de Impostos e de Transferência de Impostos - Educação	6.001,35	5,00%			
002	Receita de Impostos e de Transferência de Impostos - Saúde	18.004,05	15,00%			
018	Transferência do FUNDEB (magistério)	14.403,24	12,00%			
019	Transferência do FUNDEB (outras)	9.602,16	8,00%			
1722.01.04.00	Cota-Parte do IPI sobre Exportação					
		1.865,00				0,01
000	Recursos Ordinários	1.119,00	60,00%			
001	Receita de Impostos e de Transferência de Impostos - Educação	93,25	5,00%			
002	Receita de Impostos e de Transferência de Impostos - Saúde	279,75	15,00%			
018	Transferência do FUNDEB (magistério)	223,80	12,00%			
019	Transferência do FUNDEB (outras)	149,20	8,00%			
1722.01.13.00	Cota-Parte Contribuição de Intervenção no Domínio Economico - CIDE					
		3.815,00				0,02
016	Recurso da CIDE	3.815,00	100,00%			
1722.33.00.00	Transferência de Recursos do Estado p/ Prog.Saúde-Rep.Fundo/Fundo					
		18.378,00				0,08
054	Transferência de Convênios <input type="checkbox"/> Saúde <input type="checkbox"/> Estadual/Municipal/Outros	18.378,00	100,00%			
1722.99.00.00	Outras Trasnferencias dos Estados					
		12.650,00				0,06
014	Transferência de Recursos do SUS	12.650,00	100,00%			
1724.00.00.00	Cota Parte do FUNDEB					
				4.663.769,00		21,31
1724.01.00.00	Transferências de Recursos do FUNDEB					
		4.411.816,00				20,16
018	Transferência do FUNDEB (magistério)	2.647.089,60	60,00%			



Prefeitura Municipal de Caldas Brandão

Secretaria de Finanças

Departamento de Contabilidade - Orçamento-Programa de 2018 - R\$ 1,00

Fiscal e Seguridade

Quadro Detalhado da Receita Prevista por Conta de Receita e Fonte de Recurso - Q.D.R.

Cód. Receita Fonte de Recurso	Descrição da Receita	Alíneas e Sub-alíneas	Rúbricas e Sub-rúbricas	Fontes e Sub-fontes	Categorias Econômicas e Sub-categorias Econômicas	%
019	Transferência do FUNDEB (outras)	1.764.726,40	40,00%			
1724.02.00.00	Transf. de Recursos de Complementação do FUNDEB					
		251.953,00				1,15
018	Transferência do FUNDEB (magistério)	151.171,80	60,00%			
019	Transferência do FUNDEB (outras)	100.781,20	40,00%			
1760.00.00.00	Transferências de Convênios					
				202.400,00		0,92
1761.00.00.00	Transferências de Convênios da União e de Suas Entidades					
			151.800,00			0,69
1761.01.00.00	Transf Convênios União p/ SUS					
		63.250,00				0,29
051	Transferência de Convênios <input type="checkbox"/> Saúde <input type="checkbox"/> Federal	63.250,00	100,00%			
1761.02.00.00	Transferências de Convênios da União Destinadas a Programas de Educação					
		63.250,00				0,29
050	Transferência de Convênios <input type="checkbox"/> Educação <input type="checkbox"/> Federal	63.250,00	100,00%			
1761.99.00.00	Outras Transferências de Convenios da Uniao					
		25.300,00				0,12
052	Transferência de Convênios <input type="checkbox"/> Outros <input type="checkbox"/> Federal	25.300,00	100,00%			
1762.00.00.00	Transferência de Convênios dos Estados e do Distrito Federal e de Suas Entidades					
		50.600,00				0,23
1762.01.00.00	Transferências de Convênios Estados para o Sistema Único de Saúde - SUS					
		25.300,00				0,12
054	Transferência de Convênios <input type="checkbox"/> Saúde <input type="checkbox"/> Estadual/Municipal/Outros	25.300,00	100,00%			
1762.99.00.00	Outras Transf. de Convenios dos Estados					
		25.300,00				0,12
055	Transferência de Convênios <input type="checkbox"/> Outros - Estadual/Municipal/Outros	25.300,00	100,00%			
1900.00.00.00	OUTRAS RECEITAS CORRENTES				23.552,00	0,11
1920.00.00.00	Idenizações e Restituições					
				17.227,00		0,08
1922.00.00.00	Restituições					
			17.227,00			0,08
1922.99.00.00	Outras Restituições					
		17.227,00				0,08
000	Recursos Ordinários	17.227,00	100,00%			
1990.00.00.00	Receitas Diversas					
				6.325,00		0,03
1990.99.00.00	Outras Receitas					
		6.325,00				0,03
1990.99.02.00	Outras Receitas - Financeiras					
		6.325,00				0,03
000	Recursos Ordinários	6.325,00	100,00%			
2000.00.00.00	Receitas de Capital				575.514,00	2,63
2400.00.00.00	Transferências de Capital				575.514,00	2,63
2420.00.00.00	Transferências Intergovernamentais					
				63.250,00		0,29
2421.00.00.00	Transferências da União					
			63.250,00			0,29
2421.01.00.00	Transferências de Recursos do Sistema Único de Saúde-SUS					
		63.250,00				0,29
014	Transferência de Recursos do SUS	63.250,00	100,00%			
2470.00.00.00	Transferências de Convênios					
				512.264,00		2,34
2471.00.00.00	Transferências de Convênios da União e de suas Entidades					
			322.514,00			1,47
2471.01.00.00	Transferências de Convênio da União para o Sistema Único de Saúde - SUS					
		63.250,00				0,29
051	Transferência de Convênios <input type="checkbox"/> Saúde <input type="checkbox"/> Federal	63.250,00	100,00%			
2471.02.00.00	Transferências Convênios União Destinadas a Prog. de Educação					
		63.250,00				0,29



Prefeitura Municipal de Caldas Brandão

Secretaria de Finanças

Departamento de Contabilidade - Orçamento-Programa de 2018 - R\$ 1,00

Fiscal e Seguridade

Quadro Detalhado da Receita Prevista por Conta de Receita e Fonte de Recurso - Q.D.R.

Cód. Receita	Descrição da Receita	Alíneas e Sub-alíneas	Rúblicas e Sub-rúblicas	Fontes e Sub-fontes	Fontes e Sub-fontes	Categorias Econômicas e Sub-categorias Econômicas	%
050	Transferência de Convênios <input type="checkbox"/> Educação <input type="checkbox"/> Federal	63.250,00	100,00%				
2471.99.00.00	Outras Transferências Convênios União						
		196.014,00					0,90
052	Transferência de Convênios <input type="checkbox"/> Outros <input type="checkbox"/> Federal	196.014,00	100,00%				
2472.00.00.00	Transferências de Convênios dos Estados e do Distrito Federal e de suas Entidade						
		189.750,00					0,87
2472.01.00.00	Transferências de Convênio dos Estados para o Sistema Único de Saúde - SUS						
		63.250,00					0,29
054	Transferência de Convênios <input type="checkbox"/> Saúde <input type="checkbox"/> Estadual/Municipal/Outros	63.250,00	100,00%				
2472.02.00.00	Transferências de Convênio dos Estados Destin. a Prog.de Educação						
		63.250,00					0,29
053	Transferência de Convênios <input type="checkbox"/> Educação <input type="checkbox"/>	63.250,00	100,00%				
	Estadual/Municipal/Outros						
2472.99.00.00	Outras Transferências Convênios dos Estados						
		63.250,00					0,29
055	Transferência de Convênios <input type="checkbox"/> Outros - Estadual/Municipal/Outros	63.250,00	100,00%				
7000.00.00.00	Receitas Intra-Orçamentárias Correntes						
						503.379,00	2,30
7200.00.00.00	Receitas de Contribuicoes						
						503.379,00	2,30
7210.00.00.00	Contribuicoes Sociais						
				503.379,00			2,30
7210.29.00.00	Contribuicao Previdenciarias do Regime Proprio						
		503.379,00					2,30
7210.29.01.00	Contribuição Patronal de Servidor Ativo Civil p/ o Regime Próprio						
		465.429,00					2,13
003	Contribuição para o RPPS (patronal, servidores e comp. financeira)	465.429,00	100,00%				
7210.29.15.00	Contribuição Previdenciária em Regime de Parcel. de Débitos-RPPS						
		37.950,00					0,17
003	Contribuição para o RPPS (patronal, servidores e comp. financeira)	37.950,00	100,00%				
9000.00.00.00	Conta Retificadora da Receita Orçamentária						
						2.782.015,00	12,71
9500.00.00.00	Deduções - FUNDEB						
						2.782.015,00	12,71
9510.00.00.00	Dedução de Receitas Correntes - FUNDEB						
				2.782.015,00			12,71
9517.00.00.00	Dedução de Receita de Transferências Correntes						
				2.782.015,00			12,71
9517.21.00.00	Dedução de Receita de Transferências da União - FUNDEB						
		2.336.617,00					10,68
9517.21.01.02	Dedução de Receita do FPM - FUNDEB e Redutor Financeiro						
		2.335.968,00					10,68
018	Transferência do FUNDEB (magistério)	1.401.580,80	60,00%				
019	Transferência do FUNDEB (outras)	934.387,20	40,00%				
9517.21.01.05	Dedução de Receita para a Formação do FUNDEB-ITR						
		88,00					0,00
018	Transferência do FUNDEB (magistério)	52,80	60,00%				
019	Transferência do FUNDEB (outras)	35,20	40,00%				
9517.21.36.00	Dedução de Receita p/ a Formação do FUNDEB-ICMS Deson.-Lei 87/96						
		561,00					0,00
018	Transferência do FUNDEB (magistério)	336,60	60,00%				
019	Transferência do FUNDEB (outras)	224,40	40,00%				
9517.22.00.00	Dedução de Transferências dos Estados						
		445.398,00					2,04
9517.22.01.01	Dedução de Receita para a Formação do FUNDEB - ICMS						
		445.025,00					2,03
018	Transferência do FUNDEB (magistério)	267.015,00	60,00%				
019	Transferência do FUNDEB (outras)	178.010,00	40,00%				
9517.22.01.04	Dedução de Receita para a Formação do FUNDEB - IPI - Exportação						
		373,00					0,00
018	Transferência do FUNDEB (magistério)	223,80	60,00%				



Prefeitura Municipal de Caldas Brandão

Secretaria de Finanças

Departamento de Contabilidade - Orçamento-Programa de 2018 - R\$ 1,00

Fiscal e Seguridade


Quadro Detalhado da Receita Prevista por Conta de Receita e Fonte de Recurso - Q.D.R.

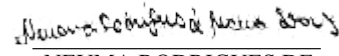
Cód. Receita	Descrição da Receita	Alíneas e Sub-alíneas	Rúbricas e Sub-rúbricas	Fontes e Sub-fontes	Categorias Econômicas e Sub-categorias Econômicas	%
--------------	----------------------	-----------------------	-------------------------	---------------------	---	---

019 Transferência do FUNDEB (outras)

149,20 40,00%

1 - Total da Direta: 20.898.738,00
2 - Total da Indireta: 982.551,00
3 - Total (1 + 2): 21.881.289,00
Total da Intra-Orçamentária: 503.379,00


NEUZOMAR DE SOUSA
SILVA
Contador CRC - PB 2667


NEUMA RODRIGUES DE
MOURA SOARES
Prefeita Constitucional



Prefeitura Municipal de Caldas Brandão

Secretaria de Finanças

Departamento de Contabilidade - Orçamento-Programa de 2018 - R\$ 1,00

Quadro Detalhado da Despesa Fixada por Unidade Orçamentária, Ações, Fonte de Recurso, Modalidade de Aplicação e Elemento de Despesa - Q.D.D.

Classificação Institucional Funcional Programática										
Fonte de Recurso/Modalidade de Aplicação/Elemento de Despesa			Esfera				Dotação Orçamentária		%	
01.010	Câmara Municipal de Vereadores						960.138,00		4,39	
01	031	1001	2001 Manutenção Administrativa da Câmara				960.138,00		4,39	
			0000 Recursos Ordinários				960.138,00		4,39	
			3190.00 Aplicações Diretas				724.972,00		3,31	
000001	3190.11	99	Vencimentos e Vantagens Fixas - Pessoal Civil			Fiscal	610.869,00		2,79	
000002	3190.13	99	Obrigações Patronais			Fiscal	114.103,00		0,52	
			3191.00 Aplicação Direta Decorrente de Operação entre Órgãos, Fundos e Entidades Integrantes dos Orçamentos				6.958,00		0,03	
000003	3191.13	99	Contribuições Patronais (19)(I)			Fiscal	6.958,00		0,03	
			3390.00 Aplicações Diretas				218.467,00		1,00	
000004	3390.14	99	Diárias - Civil			Fiscal	696,00		0,00	
000005	3390.30	99	Material de Consumo			Fiscal	11.828,00		0,05	
000006	3390.35	99	Serviços de Consultoria			Fiscal	73.054,00		0,33	
000007	3390.36	99	Outros Serviços de Terceiros - Pessoa Física			Fiscal	48.703,00		0,22	
000008	3390.39	99	Outros Serviços de Terceiros - Pessoa Jurídica			Fiscal	83.490,00		0,38	
000009	3390.92	99	Despesas de Exercícios Anteriores			Fiscal	696,00		0,00	
			4490.00 Aplicações Diretas				9.741,00		0,04	
000010	4490.52	99	Equipamentos e Material Permanente			Fiscal	9.741,00		0,04	
			Pessoal e Encargos Sociais	Juros e Encargos da Dívida	Outras Despesas Correntes	Investimentos	Inversões Financeiras	Amortização da Dívida	Reserva de Contigência	
Fiscal:			731.930,00		218.467,00	9.741,00			960.138,00	4,39
Seguridade:									0,00	0,00
Total:			731.930,00		218.467,00	9.741,00			960.138,00	4,39

**Prefeitura Municipal de Caldas Brandão**

Secretaria de Finanças

Departamento de Contabilidade - Orçamento-Programa de 2018 - R\$ 1,00

Quadro Detalhado da Despesa Fixada por Unidade Orçamentária, Ações, Fonte de Recurso, Modalidade de Aplicação e Elemento de Despesa - Q.D.D.

Classificação Institucional Funcional Programática		Esfera	Dotação Orçamentária	%					
Fonte de Recurso/Modalidade de Aplicação/Elemento de Despesa									
02.020	Gabinete do Prefeito		341.804,00	1,56					
04	122	2001	2002 Manutenção das Atividades do Gabinete do prefeito	341.804,00	1,56				
			0000 Recursos Ordinários	341.804,00	1,56				
			3190.00 Aplicações Diretas	266.789,00	1,22				
000011	3190.04	99	Contratação por Tempo Determinado	Fiscal	6.325,00	0,03			
000012	3190.11	99	Vencimentos e Vantagens Fixas - Pessoal Civil	Fiscal	257.934,00	1,18			
000013	3190.92	99	Despesas de Exercícios Anteriores	Fiscal	2.530,00	0,01			
			3390.00 Aplicações Diretas	72.485,00	0,33				
000014	3390.14	99	Diárias - Civil	Fiscal	3.795,00	0,02			
000015	3390.30	99	Material de Consumo	Fiscal	17.710,00	0,08			
000016	3390.36	99	Outros Serviços de Terceiros - Pessoa Física	Fiscal	10.120,00	0,05			
000017	3390.39	99	Outros Serviços de Terceiros - Pessoa Jurídica	Fiscal	38.330,00	0,18			
000018	3390.92	99	Despesas de Exercícios Anteriores	Fiscal	2.530,00	0,01			
			4490.00 Aplicações Diretas	2.530,00	0,01				
000019	4490.52	99	Equipamentos e Material Permanente	Fiscal	2.530,00	0,01			
	Pessoal e Encargos Sociais	Juros e Encargos da Dívida	Outras Despesas Correntes	Investimentos	Inversões Financeiras	Amortização da Dívida	Reserva de Contigência		
Fiscal:	266.789,00		72.485,00	2.530,00				341.804,00	1,56
Seguridade:								0,00	0,00
Total:	266.789,00		72.485,00	2.530,00				341.804,00	1,56



Prefeitura Municipal de Caldas Brandão

Secretaria de Finanças

Departamento de Contabilidade - Orçamento-Programa de 2018 - R\$ 1,00

Quadro Detalhado da Despesa Fixada por Unidade Orçamentária, Ações, Fonte de Recurso, Modalidade de Aplicação e Elemento de Despesa - Q.D.D.

Classificação Institucional Funcional Programática			Dotação	%
Fonte de Recurso/Modalidade de Aplicação/Elemento de Despesa		Esfera	Orçamentária	
03.030	Secretaria de Administração		2.354.895,11	10,76
28 846 1010	0001 Sentenças Judiciais		199.870,00	0,91
	0000 Recursos Ordinários		199.870,00	0,91
	3190.00 Aplicações Diretas		25.300,00	0,12
000020	3190.91 99 Sentenças Judiciais	Fiscal	25.300,00	0,12
	3390.00 Aplicações Diretas		174.570,00	0,80
000021	3390.91 99 Sentenças Judiciais	Fiscal	174.570,00	0,80
28 846 1010	0002 Contribuição ao PASEP		239.212,00	1,09
	0000 Recursos Ordinários		239.212,00	1,09
	3190.00 Aplicações Diretas		239.212,00	1,09
000022	3190.47 99 Obrigações Tributárias e Contributivas	Fiscal	239.212,00	1,09
28 846 1010	0003 Contribuições ao INSS		629.464,00	2,88
	0000 Recursos Ordinários		629.464,00	2,88
	3190.00 Aplicações Diretas		629.464,00	2,88
000023	3190.13 99 Obrigações Patronais	Fiscal	629.464,00	2,88
28 846 1010	0004 Contribuições ao Ipm		55.153,00	0,25
	0000 Recursos Ordinários		55.153,00	0,25
	3191.00 Aplicação Direta Decorrente de Operação entre Órgãos, Fundos e Entidades Integrantes dos Orçamentos		55.153,00	0,25
000024	3191.13 99 Contribuições Patronais (19)(I)	Fiscal	55.153,00	0,25
04 122 2001	1040 Aquisição de Veículo para Administração		50.000,00	0,23
	Objetivo: Aquisição de Veículo para Administração			
	0000 Recursos Ordinários		50.000,00	0,23
	4490.00 Aplicações Diretas		50.000,00	0,23
000336	4490.52 99 Equipamentos e Material Permanente	Fiscal	50.000,00	0,23
04 122 2001	2003 Manutenção das Avidades Administrativas		1.039.389,11	4,75
	0000 Recursos Ordinários		1.039.389,11	4,75
	3190.00 Aplicações Diretas		467.038,00	2,13
000025	3190.04 99 Contratação por Tempo Determinado	Fiscal	6.325,00	0,03
000026	3190.11 99 Vencimentos e Vantagens Fixas - Pessoal Civil	Fiscal	458.183,00	2,09
000027	3190.92 99 Despesas de Exercícios Anteriores	Fiscal	2.530,00	0,01
	3350.00 Transferências a Instituições Privadas sem Fins Lucrativos		28.463,00	0,13
000028	3350.41 99 Contribuições	Fiscal	28.463,00	0,13
	3390.00 Aplicações Diretas		540.093,11	2,47
000029	3390.14 99 Diárias - Civil	Fiscal	1.898,00	0,01
000030	3390.30 99 Material de Consumo	Fiscal	6.009,11	0,03
000031	3390.33 99 Passagens e Despesas com Locomoção	Fiscal	2.530,00	0,01
000032	3390.35 99 Serviços de Consultoria	Fiscal	69.575,00	0,32
000033	3390.36 99 Outros Serviços de Terceiros - Pessoa Física	Fiscal	113.850,00	0,52
000034	3390.39 99 Outros Serviços de Terceiros - Pessoa Jurídica	Fiscal	323.714,00	1,48
000035	3390.92 99 Despesas de Exercícios Anteriores	Fiscal	22.517,00	0,10
	4490.00 Aplicações Diretas		3.795,00	0,02
000036	4490.52 99 Equipamentos e Material Permanente	Fiscal	3.795,00	0,02
04 122 2001	2038 Realização de Concursos Públicos e Processos Seletivo		63.250,00	0,29
	Objetivo: Realização de Concursos Públicos e Processos seletivos.			
	0000 Recursos Ordinários		63.250,00	0,29



Prefeitura Municipal de Caldas Brandão

Secretaria de Finanças

Departamento de Contabilidade - Orçamento-Programa de 2018 - R\$ 1,00

Quadro Detalhado da Despesa Fixada por Unidade Orçamentária, Ações, Fonte de Recurso, Modalidade de Aplicação e Elemento de Despesa - Q.D.D.

Classificação Institucional Funcional Programática		Fonte de Recurso/Modalidade de Aplicação/Elemento de Despesa		Esfera	Dotação Orçamentária	%			
03.030	Secretaria de Administração				2.354.895,11	10,76			
	0000	Recursos Ordinários			63.250,00	0,29			
	3390.00	Aplicações Diretas			63.250,00	0,29			
000037	3390.39	99	Outros Serviços de Terceiros - Pessoa Jurídica	Fiscal	63.250,00	0,29			
04	123	2001	2053 Devolução de Recursos de Convenios		25.300,00	0,12			
			0000 Recursos Ordinários		25.300,00	0,12			
			3390.00 Aplicações Diretas		25.300,00	0,12			
000038	3390.41	99	Contribuições	Fiscal	25.300,00	0,12			
04	123	2001	2055 Implantação do Plano Intermunicipal de Resíduos Sólidos		53.257,00	0,24			
			0000 Recursos Ordinários		53.257,00	0,24			
			3390.00 Aplicações Diretas		53.257,00	0,24			
000039	3390.41	99	Contribuições	Fiscal	53.257,00	0,24			
	Pessoal e Encargos Sociais	Juros e Encargos da Dívida	Outras Despesas Correntes	Investimentos	Inversões Financeiras	Amortização da Dívida	Reserva de Contigência		
Fiscal:	1.416.167,00		884.933,11	53.795,00				2.354.895,11	10,76
Seguridade:								0,00	0,00
Total:	1.416.167,00		884.933,11	53.795,00				2.354.895,11	10,76



Prefeitura Municipal de Caldas Brandão

Secretaria de Finanças

Departamento de Contabilidade - Orçamento-Programa de 2018 - R\$ 1,00

Quadro Detalhado da Despesa Fixada por Unidade Orçamentária, Ações, Fonte de Recurso, Modalidade de Aplicação e Elemento de Despesa - Q.D.D.

Classificação Institucional Funcional Programática		Esfera	Dotação Orçamentária	%					
Fonte de Recurso/Modalidade de Aplicação/Elemento de Despesa									
04.040	Secretaria de Finanças		520.675,00	2,38					
28 846 1010	0005 Encargos da Dívida (INSS) - IPM		66.286,00	0,30					
	0000 Recursos Ordinários		66.286,00	0,30					
	4690.00 Aplicações Diretas		66.286,00	0,30					
000040 4690.71 99	Principal da Dívida Contratual Resgatado	Fiscal	66.286,00	0,30					
28 846 1010	0007 Encargos da Dívida (RFB) - OUTROS		18.975,00	0,09					
	Objetivo: Encargos da Dívida (RFB) - OUTROS								
	0000 Recursos Ordinários		18.975,00	0,09					
	4690.00 Aplicações Diretas		18.975,00	0,09					
000041 4690.71 99	Principal da Dívida Contratual Resgatado	Fiscal	18.975,00	0,09					
04 122 2001	2004 Manutenção das Atividades de Finanças		435.414,00	1,99					
	0000 Recursos Ordinários		435.414,00	1,99					
	3190.00 Aplicações Diretas		173.432,00	0,79					
000042 3190.04 99	Contratação por Tempo Determinado	Fiscal	30.740,00	0,14					
000043 3190.11 99	Vencimentos e Vantagens Fixas - Pessoal Civil	Fiscal	140.162,00	0,64					
000044 3190.92 99	Despesas de Exercícios Anteriores	Fiscal	2.530,00	0,01					
	3390.00 Aplicações Diretas		258.187,00	1,18					
000045 3390.14 99	Diárias - Civil	Fiscal	8.729,00	0,04					
000046 3390.30 99	Material de Consumo	Fiscal	11.385,00	0,05					
000047 3390.35 99	Serviços de Consultoria	Fiscal	24.288,00	0,11					
000048 3390.36 99	Outros Serviços de Terceiros - Pessoa Física	Fiscal	91.080,00	0,42					
000049 3390.39 99	Outros Serviços de Terceiros - Pessoa Jurídica	Fiscal	120.175,00	0,55					
000050 3390.92 99	Despesas de Exercícios Anteriores	Fiscal	2.530,00	0,01					
	4490.00 Aplicações Diretas		3.795,00	0,02					
000051 4490.52 99	Equipamentos e Material Permanente	Fiscal	3.795,00	0,02					
	Pessoal e Encargos Sociais	Juros e Encargos da Dívida	Outras Despesas Correntes	Investimentos	Inversões Financeiras	Amortização da Dívida	Reserva de Contigência		
Fiscal:	173.432,00		258.187,00	3.795,00		85.261,00		520.675,00	2,38
Seguridade:								0,00	0,00
Total:	173.432,00		258.187,00	3.795,00		85.261,00		520.675,00	2,38



Prefeitura Municipal de Caldas Brandão

Secretaria de Finanças

Departamento de Contabilidade - Orçamento-Programa de 2018 - R\$ 1,00

Quadro Detalhado da Despesa Fixada por Unidade Orçamentária, Ações, Fonte de Recurso, Modalidade de Aplicação e Elemento de Despesa - Q.D.D.

Classificação Institucional Funcional Programática				
Fonte de Recurso/Modalidade de Aplicação/Elemento de Despesa		Esfera	Dotação Orçamentária	%
05.050	Secretaria de Educação e Cultura		8.026.849,00	36,68
12 361 1002	1002 Aquisição de Veículos p/ Educação		157.025,40	0,72
	0001 Receita de Impostos e de Transferência de Impostos - Educação		30.525,40	0,14
	4490.00 Aplicações Diretas		30.525,40	0,14
000052	4490.52 99 Equipamentos e Material Permanente	Fiscal	30.525,40	0,14
	0050 Transferência de Convênios <input type="checkbox"/> Educação <input type="checkbox"/> Federal		126.500,00	0,58
	4490.00 Aplicações Diretas		126.500,00	0,58
000053	4490.52 99 Equipamentos e Material Permanente	Fiscal	126.500,00	0,58
12 361 1002	1003 Construção/Recuperação/Ampliação de Unidades Escolares		918.517,00	4,20
	Objetivo: Construção/Recuperação/Ampliação de Unidades Escolares.			
	0000 Recursos Ordinários		880.567,00	4,02
	4490.00 Aplicações Diretas		880.567,00	4,02
000054	4490.51 99 Obras e Instalações	Fiscal	880.567,00	4,02
	0053 Transferência de Convênios <input type="checkbox"/> Educação <input type="checkbox"/> Estadual/Municipal/Outros		37.950,00	0,17
	4490.00 Aplicações Diretas		37.950,00	0,17
000055	4490.52 99 Equipamentos e Material Permanente	Fiscal	37.950,00	0,17
27 812 1003	1004 Construção e Reforma de Espaço para Prática Esportiva		143.957,00	0,66
	0000 Recursos Ordinários		80.707,00	0,37
	4490.00 Aplicações Diretas		80.707,00	0,37
000056	4490.51 99 Obras e Instalações	Fiscal	80.707,00	0,37
	0052 Transferência de Convênios <input type="checkbox"/> Outros <input type="checkbox"/> Federal		63.250,00	0,29
	4490.00 Aplicações Diretas		63.250,00	0,29
000057	4490.52 99 Equipamentos e Material Permanente	Fiscal	63.250,00	0,29
12 306 1002	2005 Manutenção da Merenda Escolar		186.114,00	0,85
	0000 Recursos Ordinários		50.000,00	0,23
	3390.00 Aplicações Diretas		50.000,00	0,23
000338	3390.30 99 Material de Consumo	Fiscal	50.000,00	0,23
	0015 Transferência de Recursos do FNDE		136.114,00	0,62
	3390.00 Aplicações Diretas		136.114,00	0,62
000058	3390.30 99 Material de Consumo	Fiscal	136.114,00	0,62
12 361 1002	2006 Manutenção de Programas com Recursos do FNDE		273.873,00	1,25
	0015 Transferência de Recursos do FNDE		273.873,00	1,25
	3190.00 Aplicações Diretas		100.188,00	0,46
000059	3190.04 99 Contratação por Tempo Determinado	Fiscal	93.863,00	0,43
000060	3190.13 99 Obrigações Patronais	Fiscal	6.325,00	0,03
	3191.00 Aplicação Direta Decorrente de Operação entre Órgãos, Fundos e Entidades Integrantes dos Orçamentos		6.325,00	0,03
000061	3191.13 99 Contribuições Patronais (19)(I)	Fiscal	6.325,00	0,03
	3390.00 Aplicações Diretas		161.035,00	0,74
000062	3390.30 99 Material de Consumo	Fiscal	7.464,00	0,03
000063	3390.36 99 Outros Serviços de Terceiros - Pessoa Física	Fiscal	31.625,00	0,14
000064	3390.39 99 Outros Serviços de Terceiros - Pessoa Jurídica	Fiscal	121.946,00	0,56
	4490.00 Aplicações Diretas		6.325,00	0,03
000065	4490.52 99 Equipamentos e Material Permanente	Fiscal	6.325,00	0,03
12 361 1002	2007 Manutenção do Ensino Fundamental		759.695,00	3,47
	0000 Recursos Ordinários		15.939,00	0,07
	3390.00 Aplicações Diretas		9.614,00	0,04
000066	3390.92 99 Despesas de Exercícios Anteriores	Fiscal	9.614,00	0,04



Prefeitura Municipal de Caldas Brandão

Secretaria de Finanças

Departamento de Contabilidade - Orçamento-Programa de 2018 - R\$ 1,00

Quadro Detalhado da Despesa Fixada por Unidade Orçamentária, Ações, Fonte de Recurso, Modalidade de Aplicação e Elemento de Despesa - Q.D.D.

Classificação Institucional Funcional Programática			Dotação	%
Fonte de Recurso/Modalidade de Aplicação/Elemento de Despesa		Esfera	Orçamentária	
05.050	Secretaria de Educação e Cultura		8.026.849,00	36,68
	0000 Recursos Ordinários		15.939,00	0,07
	4490.00 Aplicações Diretas		6.325,00	0,03
000067	4490.52 99 Equipamentos e Material Permanente	Fiscal	6.325,00	0,03
	0001 Receita de Impostos e de Transferência de Impostos - Educação		743.756,00	3,40
	3190.00 Aplicações Diretas		404.521,00	1,85
000068	3190.04 99 Contratação por Tempo Determinado	Fiscal	67.678,00	0,31
000069	3190.11 99 Vencimentos e Vantagens Fixas - Pessoal Civil	Fiscal	191.621,00	0,88
000070	3190.13 99 Obrigações Patronais	Fiscal	142.692,00	0,65
000071	3190.92 99 Despesas de Exercícios Anteriores	Fiscal	2.530,00	0,01
	3191.00 Aplicação Direta Decorrente de Operação entre Órgãos, Fundos e Entidades Integrantes dos Orçamentos		26.565,00	0,12
000072	3191.13 99 Contribuições Patronais (19)(I)	Fiscal	26.565,00	0,12
	3390.00 Aplicações Diretas		312.670,00	1,43
000073	3390.14 99 Diárias - Civil	Fiscal	11.385,00	0,05
000074	3390.30 99 Material de Consumo	Fiscal	170.610,00	0,78
000075	3390.32 99 Material de Distribuição Gratuita	Fiscal	36.685,00	0,17
000076	3390.33 99 Passagens e Despesas com Locomoção	Fiscal	29.095,00	0,13
000077	3390.36 99 Outros Serviços de Terceiros - Pessoa Física	Fiscal	21.505,00	0,10
000078	3390.39 99 Outros Serviços de Terceiros - Pessoa Jurídica	Fiscal	43.390,00	0,20
12 361 1002	2008 Desenvolvimento das Atividades do FUNDEB 60%		2.836.282,56	12,96
	0018 Transferência do FUNDEB (magistério)		2.836.282,56	12,96
	3190.00 Aplicações Diretas		2.685.747,56	12,27
000079	3190.04 99 Contratação por Tempo Determinado	Fiscal	733.700,00	3,35
000080	3190.11 99 Vencimentos e Vantagens Fixas - Pessoal Civil	Fiscal	1.771.152,56	8,09
000081	3190.13 99 Obrigações Patronais	Fiscal	180.895,00	0,83
	3191.00 Aplicação Direta Decorrente de Operação entre Órgãos, Fundos e Entidades Integrantes dos Orçamentos		150.535,00	0,69
000082	3191.13 99 Contribuições Patronais (19)(I)	Fiscal	150.535,00	0,69
12 361 1002	2009 Desenvolvimento das Atividades do FUNDEB 40%		1.890.855,04	8,64
	0019 Transferência do FUNDEB (outras)		1.890.855,04	8,64
	3190.00 Aplicações Diretas		730.689,00	3,34
000083	3190.04 99 Contratação por Tempo Determinado	Fiscal	159.390,00	0,73
000084	3190.11 99 Vencimentos e Vantagens Fixas - Pessoal Civil	Fiscal	533.222,00	2,44
000085	3190.13 99 Obrigações Patronais	Fiscal	38.077,00	0,17
	3191.00 Aplicação Direta Decorrente de Operação entre Órgãos, Fundos e Entidades Integrantes dos Orçamentos		50.256,00	0,23
000086	3191.13 99 Contribuições Patronais (19)(I)	Fiscal	50.256,00	0,23
	3390.00 Aplicações Diretas		932.686,00	4,26
000087	3390.14 99 Diárias - Civil	Fiscal	6.325,00	0,03
000088	3390.30 99 Material de Consumo	Fiscal	462.358,00	2,11
000089	3390.32 99 Material de Distribuição Gratuita	Fiscal	61.985,00	0,28
000090	3390.33 99 Passagens e Despesas com Locomoção	Fiscal	17.584,00	0,08
000091	3390.36 99 Outros Serviços de Terceiros - Pessoa Física	Fiscal	72.105,00	0,33
000092	3390.39 99 Outros Serviços de Terceiros - Pessoa Jurídica	Fiscal	312.329,00	1,43
	4490.00 Aplicações Diretas		177.224,04	0,81
000093	4490.52 99 Equipamentos e Material Permanente	Fiscal	177.224,04	0,81
12 361 1002	2010 Implantação do Programa de Fardamento Es colar		94.875,00	0,43
	0000 Recursos Ordinários		94.875,00	0,43



Prefeitura Municipal de Caldas Brandão

Secretaria de Finanças

Departamento de Contabilidade - Orçamento-Programa de 2018 - R\$ 1,00

Quadro Detalhado da Despesa Fixada por Unidade Orçamentária, Ações, Fonte de Recurso, Modalidade de Aplicação e Elemento de Despesa - Q.D.D.

Classificação Institucional Funcional Programática				Dotação	%
Fonte de Recurso/Modalidade de Aplicação/Elemento de Despesa			Esfera	Orçamentária	
05.050	Secretaria de Educação e Cultura			8.026.849,00	36,68
	0000	Recursos Ordinários		94.875,00	0,43
	3390.00	Aplicações Diretas		94.875,00	0,43
000094	3390.30	99 Material de Consumo	Fiscal	49.225,00	0,22
000095	3390.36	99 Outros Serviços de Terceiros - Pessoa Física	Fiscal	6.325,00	0,03
000096	3390.39	99 Outros Serviços de Terceiros - Pessoa Jurídica	Fiscal	39.325,00	0,18
12	361	1002 2011 Implantação do Programa de Formação de Professores		18.975,00	0,09
		0001 Receita de Impostos e de Transferência de Impostos - Educação		18.975,00	0,09
		3390.00 Aplicações Diretas		18.975,00	0,09
000097	3390.30	19 Material de Consumo-OUTROS MATERIAIS DE CONSUMO	Fiscal	6.325,00	0,03
000098	3390.36	38 Outros Serviços de Terceiros - Pessoa Física-OUTROS SERVIÇOS DE PESSOA FÍSICA	Fiscal	6.325,00	0,03
000099	3390.39	61 Outros Serviços de Terceiros - Pessoa Jurídica-OUTROS SERVIÇOS DE TERCEIROS, PESSOA JURÍDICA	Fiscal	6.325,00	0,03
12	361	1002 2012 Manutenção do Transporte Escolar - PNATE		61.497,00	0,28
		0015 Transferência de Recursos do FNDE		36.197,00	0,17
		3390.00 Aplicações Diretas		36.197,00	0,17
000100	3390.36	99 Outros Serviços de Terceiros - Pessoa Física	Fiscal	36.197,00	0,17
		0053 Transferência de Convênios <input type="checkbox"/> Educação <input type="checkbox"/> Estadual/Municipal/Outros		25.300,00	0,12
		3390.00 Aplicações Diretas		25.300,00	0,12
000101	3390.30	99 Material de Consumo	Fiscal	12.650,00	0,06
000102	3390.36	99 Outros Serviços de Terceiros - Pessoa Física	Fiscal	12.650,00	0,06
12	366	1002 2014 Manut do Programa Brasil alfabetizado		34.787,00	0,16
		Objetivo: Manut do Programa Brasil Alfabetizado			
		0015 Transferência de Recursos do FNDE		34.787,00	0,16
		3190.00 Aplicações Diretas		12.649,00	0,06
000103	3190.04	99 Contratação por Tempo Determinado	Fiscal	6.324,00	0,03
000104	3190.11	99 Vencimentos e Vantagens Fixas - Pessoal Civil	Fiscal	6.325,00	0,03
		3390.00 Aplicações Diretas		22.138,00	0,10
000105	3390.30	99 Material de Consumo	Fiscal	12.650,00	0,06
000106	3390.36	99 Outros Serviços de Terceiros - Pessoa Física	Fiscal	3.163,00	0,01
000107	3390.39	99 Outros Serviços de Terceiros - Pessoa Jurídica	Fiscal	6.325,00	0,03
13	392	1003 2015 Apoio a Eventos e Grupos Culturais		415.639,00	1,90
		0000 Recursos Ordinários		415.639,00	1,90
		3190.00 Aplicações Diretas		35.000,00	0,16
000342	3190.04	99 Contratação por Tempo Determinado	Fiscal	15.000,00	0,07
000341	3190.11	99 Vencimentos e Vantagens Fixas - Pessoal Civil	Fiscal	20.000,00	0,09
		3350.00 Transferências a Instituições Privadas sem Fins Lucrativos		2.530,00	0,01
000108	3350.41	99 Contribuições	Fiscal	2.530,00	0,01
		3390.00 Aplicações Diretas		378.109,00	1,73
000109	3390.30	99 Material de Consumo	Fiscal	46.426,00	0,21
000110	3390.31	99 Premiações Culturais, Artísticas, Científicas, Desportivas e Outras (6)(I)	Fiscal	2.530,00	0,01
000111	3390.32	99 Material de Distribuição Gratuita	Fiscal	2.530,00	0,01
000112	3390.36	99 Outros Serviços de Terceiros - Pessoa Física	Fiscal	94.875,00	0,43
000113	3390.39	99 Outros Serviços de Terceiros - Pessoa Jurídica	Fiscal	230.483,00	1,05
000114	3390.92	99 Despesas de Exercícios Anteriores	Fiscal	1.265,00	0,01
27	812	1003 2016 Apoio a Eventos Esportivos Municipais		69.662,00	0,32
		0000 Recursos Ordinários		69.662,00	0,32

**Prefeitura Municipal de Caldas Brandão**

Secretaria de Finanças

Departamento de Contabilidade - Orçamento-Programa de 2018 - R\$ 1,00

Quadro Detalhado da Despesa Fixada por Unidade Orçamentária, Ações, Fonte de Recurso, Modalidade de Aplicação e Elemento de Despesa - Q.D.D.

Classificação Institucional Funcional Programática		Esfera	Dotação Orçamentária	%					
Fonte de Recurso/Modalidade de Aplicação/Elemento de Despesa									
05.050	Secretaria de Educação e Cultura		8.026.849,00	36,68					
0000	Recursos Ordinários		69.662,00	0,32					
3190.00	Aplicações Diretas		35.000,00	0,16					
000344	3190.04 99 Contratação por Tempo Determinado	Fiscal	15.000,00	0,07					
000345	3190.11 99 Vencimentos e Vantagens Fixas - Pessoal Civil	Fiscal	20.000,00	0,09					
3350.00	Transferências a Instituições Privadas sem Fins Lucrativos		2.530,00	0,01					
000115	3350.41 99 Contribuições	Fiscal	2.530,00	0,01					
3390.00	Aplicações Diretas		30.867,00	0,14					
000116	3390.30 99 Material de Consumo	Fiscal	7.464,00	0,03					
000117	3390.31 99 Premiações Culturais, Artísticas, Científicas, Desportivas e Outras (6)(I)	Fiscal	3.795,00	0,02					
000118	3390.32 99 Material de Distribuição Gratuita	Fiscal	6.325,00	0,03					
000119	3390.36 99 Outros Serviços de Terceiros - Pessoa Física	Fiscal	7.590,00	0,03					
000120	3390.39 99 Outros Serviços de Terceiros - Pessoa Jurídica	Fiscal	4.428,00	0,02					
000121	3390.92 99 Despesas de Exercícios Anteriores	Fiscal	1.265,00	0,01					
4490.00	Aplicações Diretas		1.265,00	0,01					
000122	4490.52 99 Equipamentos e Material Permanente	Fiscal	1.265,00	0,01					
12 361 1002	2050 Manut Prog PDDE - Dinheiro Direto Na Escola		2.352,00	0,01					
0015	Transferência de Recursos do FNDE		2.352,00	0,01					
3390.00	Aplicações Diretas		1.846,00	0,01					
000123	3390.30 99 Material de Consumo	Fiscal	1.340,00	0,01					
000124	3390.36 99 Outros Serviços de Terceiros - Pessoa Física	Fiscal	253,00	0,00					
000125	3390.39 99 Outros Serviços de Terceiros - Pessoa Jurídica	Fiscal	253,00	0,00					
4490.00	Aplicações Diretas		506,00	0,00					
000126	4490.51 99 Obras e Instalações	Fiscal	253,00	0,00					
000127	4490.52 99 Equipamentos e Material Permanente	Fiscal	253,00	0,00					
12 361 1002	2051 Manut Prog SALARIO EDUCACÃO		162.743,00	0,74					
0015	Transferência de Recursos do FNDE		162.743,00	0,74					
3390.00	Aplicações Diretas		150.093,00	0,69					
000128	3390.30 99 Material de Consumo	Fiscal	63.250,00	0,29					
000129	3390.32 99 Material de Distribuição Gratuita	Fiscal	48.640,00	0,22					
000130	3390.36 99 Outros Serviços de Terceiros - Pessoa Física	Fiscal	18.975,00	0,09					
000131	3390.39 99 Outros Serviços de Terceiros - Pessoa Jurídica	Fiscal	19.228,00	0,09					
4490.00	Aplicações Diretas		12.650,00	0,06					
000132	4490.52 99 Equipamentos e Material Permanente	Fiscal	12.650,00	0,06					
	Pessoal e Encargos Sociais	Juros e Encargos da Dívida	Outras Despesas Correntes	Investimentos	Inversões Financeiras	Amortização da Dívida	Reserva de Contigência		
Fiscal:	4.237.475,56		2.365.579,00	1.423.794,44				8.026.849,00	36,68
Seguridade:								0,00	0,00
Total:	4.237.475,56		2.365.579,00	1.423.794,44				8.026.849,00	36,68



Prefeitura Municipal de Caldas Brandão

Secretaria de Finanças

Departamento de Contabilidade - Orçamento-Programa de 2018 - R\$ 1,00

Quadro Detalhado da Despesa Fixada por Unidade Orçamentária, Ações, Fonte de Recurso, Modalidade de Aplicação e Elemento de Despesa - Q.D.D.

Classificação Institucional Funcional Programática			Esfera	Dotação Orçamentária	%
Fonte de Recurso/Modalidade de Aplicação/Elemento de Despesa					
06.060	Fundo Municipal de Saúde			4.780.682,20	21,85
10	301	1004	1005 Construção e ou Reforma de Unidades de Saúde	272.987,00	1,25
			0002 Receita de Impostos e de Transferência de Impostos - Saúde	39.559,00	0,18
			4490.00 Aplicações Diretas	39.559,00	0,18
000133	4490.51	99	Obras e Instalações	26.909,00	0,12
000134	4490.52	99	Equipamentos e Material Permanente	12.650,00	0,06
			0051 Transferência de Convênios <input type="checkbox"/> Saúde <input type="checkbox"/> Federal	126.500,00	0,58
			4490.00 Aplicações Diretas	126.500,00	0,58
000135	4490.51	99	Obras e Instalações	126.500,00	0,58
			0054 Transferência de Convênios <input type="checkbox"/> Saúde <input type="checkbox"/> Estadual/Municipal/Outros	106.928,00	0,49
			4490.00 Aplicações Diretas	106.928,00	0,49
000136	4490.52	99	Equipamentos e Material Permanente	106.928,00	0,49
10	301	1004	1006 Aquisição de Equipamentos para Postos e Centro de Saúde	50.600,00	0,23
			0002 Receita de Impostos e de Transferência de Impostos - Saúde	50.600,00	0,23
			4490.00 Aplicações Diretas	50.600,00	0,23
000137	4490.51	99	Obras e Instalações	50.600,00	0,23
10	301	1004	1007 Aquisição de Veículos para o Setor da Saúde	50.600,00	0,23
			0002 Receita de Impostos e de Transferência de Impostos - Saúde	50.600,00	0,23
			4490.00 Aplicações Diretas	50.600,00	0,23
000138	4490.52	99	Equipamentos e Material Permanente	50.600,00	0,23
10	301	1004	1008 Construção/Recuperação/Ampliação de Academia de Saúde	51.739,00	0,24
			Objetivo: Construção/Recuperação/Ampliação de Academia de Saúde.		
			0002 Receita de Impostos e de Transferência de Impostos - Saúde	51.739,00	0,24
			4490.00 Aplicações Diretas	51.739,00	0,24
000139	4490.51	99	Obras e Instalações	51.739,00	0,24
10	301	1004	2017 Manutenção das Atividades da Atenção Básica (PAB)	592.595,00	2,71
			0014 Transferência de Recursos do SUS	592.595,00	2,71
			3190.00 Aplicações Diretas	393.231,00	1,80
000140	3190.04	99	Contratação por Tempo Determinado	277.541,00	1,27
000141	3190.11	99	Vencimentos e Vantagens Fixas - Pessoal Civil	56.488,00	0,26
000142	3190.13	99	Obrigações Patronais	59.202,00	0,27
			3191.00 Aplicação Direta Decorrente de Operação entre Órgãos, Fundos e Entidades Integrantes dos Orçamentos	15.180,00	0,07
000143	3191.13	99	Contribuições Patronais (19)(I)	15.180,00	0,07
			3390.00 Aplicações Diretas	169.763,00	0,78
000144	3390.30	99	Material de Consumo	83.743,00	0,38
000145	3390.36	99	Outros Serviços de Terceiros - Pessoa Física	6.325,00	0,03
000146	3390.39	99	Outros Serviços de Terceiros - Pessoa Jurídica	77.165,00	0,35
000147	3390.92	99	Despesas de Exercícios Anteriores	2.530,00	0,01
			4490.00 Aplicações Diretas	14.421,00	0,07
000148	4490.52	99	Equipamentos e Material Permanente	14.421,00	0,07
10	301	1004	2018 Manutenção das Atividades do PSF	436.558,00	2,00
			0014 Transferência de Recursos do SUS	436.558,00	2,00
			3190.00 Aplicações Diretas	391.018,00	1,79
000149	3190.04	99	Contratação por Tempo Determinado	320.937,00	1,47
000150	3190.11	99	Vencimentos e Vantagens Fixas - Pessoal Civil	6.325,00	0,03
000151	3190.13	99	Obrigações Patronais	63.756,00	0,29



Prefeitura Municipal de Caldas Brandão

Secretaria de Finanças

Departamento de Contabilidade - Orçamento-Programa de 2018 - R\$ 1,00

Quadro Detalhado da Despesa Fixada por Unidade Orçamentária, Ações, Fonte de Recurso, Modalidade de Aplicação e Elemento de Despesa - Q.D.D.

Classificação Institucional Funcional Programática			Dotação	%
Fonte de Recurso/Modalidade de Aplicação/Elemento de Despesa		Esfera	Orçamentária	
06.060	Fundo Municipal de Saúde		4.780.682,20	21,85
	0014 Transferência de Recursos do SUS		436.558,00	2,00
	3191.00 Aplicação Direta Decorrente de Operação entre Órgãos, Fundos e Entidades Integrantes dos Orçamentos		1.265,00	0,01
000152	3191.13 99 Contribuições Patronais (19)(I)	Seguridade	1.265,00	0,01
	3390.00 Aplicações Diretas		44.275,00	0,20
000153	3390.30 99 Material de Consumo	Seguridade	18.975,00	0,09
000154	3390.36 99 Outros Serviços de Terceiros - Pessoa Física	Seguridade	12.650,00	0,06
000155	3390.39 99 Outros Serviços de Terceiros - Pessoa Jurídica	Seguridade	12.650,00	0,06
10 301 1004	2019 Manutenção das Atividades do Programa PACS		253.297,00	1,16
	0014 Transferência de Recursos do SUS		253.297,00	1,16
	3190.00 Aplicações Diretas		222.557,00	1,02
000156	3190.04 99 Contratação por Tempo Determinado	Seguridade	6.325,00	0,03
000157	3190.11 99 Vencimentos e Vantagens Fixas - Pessoal Civil	Seguridade	195.865,00	0,90
000158	3190.13 99 Obrigações Patronais	Seguridade	20.367,00	0,09
	3191.00 Aplicação Direta Decorrente de Operação entre Órgãos, Fundos e Entidades Integrantes dos Orçamentos		20.873,00	0,10
000159	3191.13 99 Contribuições Patronais (19)(I)	Seguridade	20.873,00	0,10
	3390.00 Aplicações Diretas		7.337,00	0,03
000160	3390.30 99 Material de Consumo	Seguridade	3.542,00	0,02
000161	3390.36 99 Outros Serviços de Terceiros - Pessoa Física	Seguridade	2.530,00	0,01
000162	3390.39 99 Outros Serviços de Terceiros - Pessoa Jurídica	Seguridade	1.265,00	0,01
	4490.00 Aplicações Diretas		2.530,00	0,01
000163	4490.52 99 Equipamentos e Material Permanente	Seguridade	2.530,00	0,01
10 301 1004	2020 Manutenção das Atividades do Programa Saúde Bucal		192.821,00	0,88
	0014 Transferência de Recursos do SUS		192.821,00	0,88
	3190.00 Aplicações Diretas		172.075,00	0,79
000164	3190.04 99 Contratação por Tempo Determinado	Seguridade	147.154,00	0,67
000165	3190.11 99 Vencimentos e Vantagens Fixas - Pessoal Civil	Seguridade	2.530,00	0,01
000166	3190.13 99 Obrigações Patronais	Seguridade	22.391,00	0,10
	3191.00 Aplicação Direta Decorrente de Operação entre Órgãos, Fundos e Entidades Integrantes dos Orçamentos		506,00	0,00
000167	3191.13 99 Contribuições Patronais (19)(I)	Seguridade	506,00	0,00
	3390.00 Aplicações Diretas		13.915,00	0,06
000168	3390.30 99 Material de Consumo	Seguridade	6.325,00	0,03
000169	3390.36 99 Outros Serviços de Terceiros - Pessoa Física	Seguridade	2.530,00	0,01
000170	3390.39 99 Outros Serviços de Terceiros - Pessoa Jurídica	Seguridade	5.060,00	0,02
	4490.00 Aplicações Diretas		6.325,00	0,03
000171	4490.52 99 Equipamentos e Material Permanente	Seguridade	6.325,00	0,03
10 301 1004	2021 Manutenção da Farmácia Básica		76.338,00	0,35
	0002 Receita de Impostos e de Transferência de Impostos - Saúde		30.000,00	0,14
	3390.00 Aplicações Diretas		30.000,00	0,14
000347	3390.30 99 Material de Consumo	Fiscal	30.000,00	0,14
	0014 Transferência de Recursos do SUS		46.338,00	0,21
	3390.00 Aplicações Diretas		46.338,00	0,21
000172	3390.30 99 Material de Consumo	Seguridade	46.338,00	0,21
10 301 2001	2023 Manutenção das Atividades do Fundo Municipal de Saúde		1.913.751,20	8,75
	0002 Receita de Impostos e de Transferência de Impostos - Saúde		1.913.751,20	8,75



Prefeitura Municipal de Caldas Brandão

Secretaria de Finanças

Departamento de Contabilidade - Orçamento-Programa de 2018 - R\$ 1,00

Quadro Detalhado da Despesa Fixada por Unidade Orçamentária, Ações, Fonte de Recurso, Modalidade de Aplicação e Elemento de Despesa - Q.D.D.

Classificação Institucional Funcional Programática					Dotação	
Fonte de Recurso/Modalidade de Aplicação/Elemento de Despesa				Esfera	Orçamentária	%
06.060	Fundo Municipal de Saúde				4.780.682,20	21,85
	0002	Receita de Impostos e de Transferência de Impostos - Saúde			1.913.751,20	8,75
	3190.00	Aplicações Diretas			981.340,00	4,48
000173	3190.04	99	Contratação por Tempo Determinado	Seguridade	362.549,00	1,66
000174	3190.11	99	Vencimentos e Vantagens Fixas - Pessoal Civil	Seguridade	380.809,00	1,74
000175	3190.13	99	Obrigações Patronais	Seguridade	233.554,00	1,07
000176	3190.92	99	Despesas de Exercícios Anteriores	Seguridade	4.428,00	0,02
	3191.00	Aplicação Direta Decorrente de Operação entre Órgãos, Fundos e Entidades Integrantes dos Orçamentos			131.054,00	0,60
000177	3191.13	99	Contribuições Patronais (19)(I)	Seguridade	131.054,00	0,60
	3390.00	Aplicações Diretas			770.997,20	3,52
000178	3390.14	99	Diárias - Civil	Seguridade	10.626,00	0,05
000179	3390.30	99	Material de Consumo	Seguridade	316.122,20	1,44
000180	3390.33	99	Passagens e Despesas com Locomoção	Seguridade	54.395,00	0,25
000181	3390.36	99	Outros Serviços de Terceiros - Pessoa Física	Seguridade	207.840,00	0,95
000182	3390.39	99	Outros Serviços de Terceiros - Pessoa Jurídica	Seguridade	144.064,00	0,66
000183	3390.92	99	Despesas de Exercícios Anteriores	Seguridade	37.950,00	0,17
	4490.00	Aplicações Diretas			30.360,00	0,14
000184	4490.52	99	Equipamentos e Material Permanente	Seguridade	30.360,00	0,14
10	302	1004	2024 Apoio as Ações do Conselho de Saúde		11.385,00	0,05
	0002	Receita de Impostos e de Transferência de Impostos - Saúde			11.385,00	0,05
	3390.00	Aplicações Diretas			11.385,00	0,05
000185	3390.14	99	Diárias - Civil	Seguridade	2.530,00	0,01
000186	3390.30	99	Material de Consumo	Seguridade	3.795,00	0,02
000187	3390.36	99	Outros Serviços de Terceiros - Pessoa Física	Seguridade	3.795,00	0,02
000188	3390.39	99	Outros Serviços de Terceiros - Pessoa Jurídica	Seguridade	1.265,00	0,01
10	301	1004	2039 NASF-Núcleos de Apoio a Saúde da Família		153.723,00	0,70
	0014	Transferência de Recursos do SUS			153.723,00	0,70
	3190.00	Aplicações Diretas			130.422,00	0,60
000189	3190.04	99	Contratação por Tempo Determinado	Seguridade	116.507,00	0,53
000190	3190.11	99	Vencimentos e Vantagens Fixas - Pessoal Civil	Seguridade	6.325,00	0,03
000191	3190.13	99	Obrigações Patronais	Seguridade	7.590,00	0,03
	3191.00	Aplicação Direta Decorrente de Operação entre Órgãos, Fundos e Entidades Integrantes dos Orçamentos			1.265,00	0,01
000192	3191.13	99	Contribuições Patronais (19)(I)	Seguridade	1.265,00	0,01
	3390.00	Aplicações Diretas			16.976,00	0,08
000193	3390.30	99	Material de Consumo	Seguridade	6.325,00	0,03
000194	3390.36	99	Outros Serviços de Terceiros - Pessoa Física	Seguridade	2.530,00	0,01
000195	3390.39	99	Outros Serviços de Terceiros - Pessoa Jurídica	Seguridade	8.121,00	0,04
	4490.00	Aplicações Diretas			5.060,00	0,02
000196	4490.52	99	Equipamentos e Material Permanente	Seguridade	5.060,00	0,02
10	301	1004	2040 PMAQ-Prog de Melhoria do Acesso e da Qualidade		78.810,00	0,36
	0014	Transferência de Recursos do SUS			78.810,00	0,36
	3390.00	Aplicações Diretas			73.117,00	0,33
000197	3390.30	99	Material de Consumo	Seguridade	24.035,00	0,11
000198	3390.31	99	Premiações Culturais, Artísticas, Científicas, Desportivas e Outras (6)(I)	Seguridade	31.625,00	0,14
000199	3390.36	99	Outros Serviços de Terceiros - Pessoa Física	Seguridade	3.795,00	0,02
000200	3390.39	99	Outros Serviços de Terceiros - Pessoa Jurídica	Seguridade	13.662,00	0,06
	4490.00	Aplicações Diretas			5.693,00	0,03
000201	4490.51	99	Obras e Instalações	Seguridade	3.795,00	0,02
000202	4490.52	99	Equipamentos e Material Permanente	Seguridade	1.898,00	0,01



Prefeitura Municipal de Caldas Brandão

Secretaria de Finanças

Departamento de Contabilidade - Orçamento-Programa de 2018 - R\$ 1,00

Quadro Detalhado da Despesa Fixada por Unidade Orçamentária, Ações, Fonte de Recurso, Modalidade de Aplicação e Elemento de Despesa - Q.D.D.

Classificação Institucional Funcional Programática				
Fonte de Recurso/Modalidade de Aplicação/Elemento de Despesa		Esfera	Dotação Orçamentária	%
06.060	Fundo Municipal de Saúde		4.780.682,20	21,85
10 302 1004	2041 Teto Munic da Média e Alta Complex Amb e Hospitalar		187.260,00	0,86
	0014 Transferência de Recursos do SUS		187.260,00	0,86
	3390.00 Aplicações Diretas		187.260,00	0,86
000203 3390.30 99	Material de Consumo	Seguridade	126.500,00	0,58
000204 3390.36 99	Outros Serviços de Terceiros - Pessoa Física	Seguridade	18.975,00	0,09
000205 3390.39 99	Outros Serviços de Terceiros - Pessoa Jurídica	Seguridade	41.785,00	0,19
10 304 1004	2042 Piso Fixo de Vigilância em Saúde (PFVS)		38.381,00	0,18
	0014 Transferência de Recursos do SUS		38.381,00	0,18
	3190.00 Aplicações Diretas		33.649,00	0,15
000206 3190.04 99	Contratação por Tempo Determinado	Seguridade	22.770,00	0,10
000207 3190.11 99	Vencimentos e Vantagens Fixas - Pessoal Civil	Seguridade	6.325,00	0,03
000208 3190.13 99	Obrigações Patronais	Seguridade	4.554,00	0,02
	3191.00 Aplicação Direta Decorrente de Operação entre Órgãos, Fundos e Entidades Integrantes dos Orçamentos		1.265,00	0,01
000209 3191.13 99	Contribuições Patronais (19)(I)	Seguridade	1.265,00	0,01
	3390.00 Aplicações Diretas		3.467,00	0,02
000210 3390.30 99	Material de Consumo	Seguridade	1.265,00	0,01
000211 3390.36 99	Outros Serviços de Terceiros - Pessoa Física	Seguridade	633,00	0,00
000212 3390.39 99	Outros Serviços de Terceiros - Pessoa Jurídica	Seguridade	1.569,00	0,01
10 304 1004	2043 Piso Fixo de Vigilância Sanitária (ANVIS A/FNS)		24.395,00	0,11
	0014 Transferência de Recursos do SUS		24.395,00	0,11
	3190.00 Aplicações Diretas		23.002,00	0,11
000213 3190.04 99	Contratação por Tempo Determinado	Seguridade	18.343,00	0,08
000214 3190.11 99	Vencimentos e Vantagens Fixas - Pessoal Civil	Seguridade	2.382,00	0,01
000215 3190.13 99	Obrigações Patronais	Seguridade	2.277,00	0,01
	3191.00 Aplicação Direta Decorrente de Operação entre Órgãos, Fundos e Entidades Integrantes dos Orçamentos		506,00	0,00
000216 3191.13 99	Contribuições Patronais (19)(I)	Seguridade	506,00	0,00
	3390.00 Aplicações Diretas		887,00	0,00
000217 3390.30 99	Material de Consumo	Seguridade	633,00	0,00
000218 3390.36 99	Outros Serviços de Terceiros - Pessoa Física	Seguridade	127,00	0,00
000219 3390.39 99	Outros Serviços de Terceiros - Pessoa Jurídica	Seguridade	127,00	0,00
10 301 1004	2044 Manut de Outros Prog do FNS		341.932,00	1,56
	0014 Transferência de Recursos do SUS		341.932,00	1,56
	3190.00 Aplicações Diretas		177.100,00	0,81
000220 3190.04 99	Contratação por Tempo Determinado	Seguridade	88.550,00	0,40
000221 3190.11 99	Vencimentos e Vantagens Fixas - Pessoal Civil	Seguridade	88.550,00	0,40
	3390.00 Aplicações Diretas		152.182,00	0,70
000222 3390.30 99	Material de Consumo	Seguridade	64.137,00	0,29
000223 3390.36 99	Outros Serviços de Terceiros - Pessoa Física	Seguridade	56.040,00	0,26
000224 3390.39 99	Outros Serviços de Terceiros - Pessoa Jurídica	Seguridade	32.005,00	0,15
	4490.00 Aplicações Diretas		12.650,00	0,06
000225 4490.51 99	Obras e Instalações	Seguridade	6.325,00	0,03
000226 4490.52 99	Equipamentos e Material Permanente	Seguridade	6.325,00	0,03
10 301 1004	2054 Devolução de Recursos de Convenios		25.300,00	0,12
	0052 Transferência de Convênios <input type="checkbox"/> Outros <input type="checkbox"/> Federal		25.300,00	0,12
	3390.00 Aplicações Diretas		25.300,00	0,12
000227 3390.41 99	Contribuições	Fiscal	25.300,00	0,12



Prefeitura Municipal de Caldas Brandão

Secretaria de Finanças

Departamento de Contabilidade - Orçamento-Programa de 2018 - R\$ 1,00

Quadro Detalhado da Despesa Fixada por Unidade Orçamentária, Ações, Fonte de Recurso, Modalidade de Aplicação e Elemento de Despesa - Q.D.D.

Classificação Institucional Funcional Programática		Fonte de Recurso/Modalidade de Aplicação/Elemento de Despesa		Esfera	Dotação Orçamentária	%		
06.060	Fundo Municipal de Saúde				4.780.682,20	21,85		
10	301	1005	2056 Manut Prog Cont ao PASEP FMS		28.210,00	0,13		
			0002 Receita de Impostos e de Transferência de Impostos - Saúde		28.210,00	0,13		
			3190.00 Aplicações Diretas		28.210,00	0,13		
000228	3190.47	99	Obrigações Tributárias e Contributivas	Seguridade	28.210,00	0,13		
	Pessoal e Encargos Sociais	Juros e Encargos da Dívida	Outras Despesas Correntes	Investimentos	Inversões Financeiras	Amortização da Dívida	Reserva de Contigência	
Fiscal:			55.300,00				55.300,00	0,25
Seguridade:	2.724.518,00		1.497.899,20	502.965,00			4.725.382,20	21,60
Total:	2.724.518,00		1.553.199,20	502.965,00			4.780.682,20	21,85



Prefeitura Municipal de Caldas Brandão

Secretaria de Finanças

Departamento de Contabilidade - Orçamento-Programa de 2018 - R\$ 1,00

Quadro Detalhado da Despesa Fixada por Unidade Orçamentária, Ações, Fonte de Recurso, Modalidade de Aplicação e Elemento de Despesa - Q.D.D.

Classificação Institucional Funcional Programática				Dotação	%
Fonte de Recurso/Modalidade de Aplicação/Elemento de Despesa			Esfera	Orçamentária	
07.070	Fundo Municipal de Assistência Social			1.327.379,00	6,07
08 122 2001 2026	Manutenção das Atividades do Fmas			887.273,00	4,05
	0000 Recursos Ordinários			887.273,00	4,05
	3190.00 Aplicações Diretas			367.356,00	1,68
000229 3190.04 99	Contratação por Tempo Determinado		Seguridade	164.956,00	0,75
000230 3190.11 99	Vencimentos e Vantagens Fixas - Pessoal Civil		Seguridade	131.560,00	0,60
000231 3190.13 99	Obrigações Patronais		Seguridade	68.310,00	0,31
000232 3190.92 99	Despesas de Exercícios Anteriores		Seguridade	2.530,00	0,01
	3191.00 Aplicação Direta Decorrente de Operação entre Órgãos, Fundos e Entidades Integrantes dos Orçamentos			25.300,00	0,12
000233 3191.13 99	Contribuições Patronais (19)(I)		Seguridade	25.300,00	0,12
	3390.00 Aplicações Diretas			481.967,00	2,20
000234 3390.14 99	Diárias - Civil		Seguridade	2.530,00	0,01
000235 3390.30 99	Material de Consumo		Seguridade	25.300,00	0,12
000236 3390.32 99	Material de Distribuição Gratuita		Seguridade	178.492,00	0,82
000237 3390.33 99	Passagens e Despesas com Locomoção		Seguridade	3.795,00	0,02
000238 3390.36 99	Outros Serviços de Terceiros - Pessoa Física		Seguridade	45.667,00	0,21
000239 3390.39 99	Outros Serviços de Terceiros - Pessoa Jurídica		Seguridade	59.835,00	0,27
000240 3390.48 99	Outros Auxílios Financeiros a Pessoas Físicas		Seguridade	87.412,00	0,40
000241 3390.92 99	Despesas de Exercícios Anteriores		Seguridade	78.936,00	0,36
	4490.00 Aplicações Diretas			12.650,00	0,06
000242 4490.52 99	Equipamentos e Material Permanente		Seguridade	12.650,00	0,06
08 244 1005 2030	Manut de Atividades para Idosos			12.650,00	0,06
	Objetivo: Manut de Atividades para Idosos				
	0000 Recursos Ordinários			12.650,00	0,06
	3390.00 Aplicações Diretas			10.120,00	0,05
000243 3390.30 99	Material de Consumo		Seguridade	5.060,00	0,02
000244 3390.36 99	Outros Serviços de Terceiros - Pessoa Física		Seguridade	2.530,00	0,01
000245 3390.39 99	Outros Serviços de Terceiros - Pessoa Jurídica		Seguridade	2.530,00	0,01
	4490.00 Aplicações Diretas			2.530,00	0,01
000246 4490.52 99	Equipamentos e Material Permanente		Seguridade	2.530,00	0,01
08 244 1005 2031	Implantação do Programa de Distribuição de Cestas Básicas			25.300,00	0,12
	0000 Recursos Ordinários			25.300,00	0,12
	3390.00 Aplicações Diretas			25.300,00	0,12
000247 3390.30 99	Material de Consumo		Seguridade	6.325,00	0,03
000248 3390.32 99	Material de Distribuição Gratuita		Seguridade	6.325,00	0,03
000249 3390.36 99	Outros Serviços de Terceiros - Pessoa Física		Seguridade	6.325,00	0,03
000250 3390.39 99	Outros Serviços de Terceiros - Pessoa Jurídica		Seguridade	6.325,00	0,03
08 244 1005 2032	Manutenção dos Conselhos de Assistência Social e Tutelar			159.643,00	0,73
	Objetivo: Manut dos Conselhos de Assist Social e Tutelar				
	0000 Recursos Ordinários			159.643,00	0,73
	3190.00 Aplicações Diretas			143.198,00	0,65
000251 3190.04 99	Contratação por Tempo Determinado		Seguridade	18.975,00	0,09
000252 3190.11 99	Vencimentos e Vantagens Fixas - Pessoal Civil		Seguridade	124.223,00	0,57
	3390.00 Aplicações Diretas			12.650,00	0,06
000253 3390.14 99	Diárias - Civil		Seguridade	1.265,00	0,01
000254 3390.30 99	Material de Consumo		Seguridade	3.795,00	0,02
000255 3390.36 99	Outros Serviços de Terceiros - Pessoa Física		Seguridade	3.795,00	0,02
000256 3390.39 99	Outros Serviços de Terceiros - Pessoa Jurídica		Seguridade	3.795,00	0,02
	4490.00 Aplicações Diretas			3.795,00	0,02
000257 4490.52 99	Equipamentos e Material Permanente		Seguridade	3.795,00	0,02



Prefeitura Municipal de Caldas Brandão

Secretaria de Finanças

Departamento de Contabilidade - Orçamento-Programa de 2018 - R\$ 1,00

Quadro Detalhado da Despesa Fixada por Unidade Orçamentária, Ações, Fonte de Recurso, Modalidade de Aplicação e Elemento de Despesa - Q.D.D.

Classificação Institucional Funcional Programática		Fonte de Recurso/Modalidade de Aplicação/Elemento de Despesa		Esfera	Dotação Orçamentária	%			
07.070	Fundo Municipal de Assistência Social				1.327.379,00	6,07			
08 244 1005	2045	PETI/PROJOVEM/IDOSO-Piso Básico Variavel -SCFV			82.055,00	0,38			
	0029	Transferência de Recursos do FNAS			82.055,00	0,38			
	3190.00	Aplicações Diretas			75.900,00	0,35			
000258	3190.04	99	Contratação por Tempo Determinado	Seguridade	56.166,00	0,26			
000259	3190.11	99	Vencimentos e Vantagens Fixas - Pessoal Civil	Seguridade	3.795,00	0,02			
000260	3190.13	99	Obrigações Patronais	Seguridade	15.939,00	0,07			
	3191.00	Aplicação Direta Decorrente de Operação entre Órgãos, Fundos e Entidades Integrantes dos Orçamentos			759,00	0,00			
000261	3191.13	99	Contribuições Patronais (19)(I)	Seguridade	759,00	0,00			
	3390.00	Aplicações Diretas			5.396,00	0,02			
000262	3390.30	99	Material de Consumo	Seguridade	3.163,00	0,01			
000263	3390.33	99	Passagens e Despesas com Locomoção	Seguridade	1.265,00	0,01			
000264	3390.36	99	Outros Serviços de Terceiros - Pessoa Física	Seguridade	253,00	0,00			
000265	3390.39	99	Outros Serviços de Terceiros - Pessoa Jurídica	Seguridade	715,00	0,00			
08 244 1005	2046	CRAS-Piso Básico Fixo			108.839,00	0,50			
	0029	Transferência de Recursos do FNAS			108.839,00	0,50			
	3190.00	Aplicações Diretas			63.299,00	0,29			
000266	3190.04	99	Contratação por Tempo Determinado	Seguridade	29.270,00	0,13			
000267	3190.11	99	Vencimentos e Vantagens Fixas - Pessoal Civil	Seguridade	12.650,00	0,06			
000268	3190.13	99	Obrigações Patronais	Seguridade	21.379,00	0,10			
	3191.00	Aplicação Direta Decorrente de Operação entre Órgãos, Fundos e Entidades Integrantes dos Orçamentos			2.530,00	0,01			
000269	3191.13	99	Contribuições Patronais (19)(I)	Seguridade	2.530,00	0,01			
	3390.00	Aplicações Diretas			40.480,00	0,18			
000270	3390.30	99	Material de Consumo	Seguridade	25.300,00	0,12			
000271	3390.36	99	Outros Serviços de Terceiros - Pessoa Física	Seguridade	7.590,00	0,03			
000272	3390.39	99	Outros Serviços de Terceiros - Pessoa Jurídica	Seguridade	7.590,00	0,03			
	4490.00	Aplicações Diretas			2.530,00	0,01			
000273	4490.52	99	Equipamentos e Material Permanente	Seguridade	2.530,00	0,01			
08 244 1005	2049	Mant Prog Outras Trasnfo do FNAS			51.619,00	0,24			
	0029	Transferência de Recursos do FNAS			51.619,00	0,24			
	3190.00	Aplicações Diretas			8.349,00	0,04			
000274	3190.04	99	Contratação por Tempo Determinado	Seguridade	3.795,00	0,02			
000275	3190.11	99	Vencimentos e Vantagens Fixas - Pessoal Civil	Seguridade	3.795,00	0,02			
000276	3190.13	99	Obrigações Patronais	Seguridade	759,00	0,00			
	3191.00	Aplicação Direta Decorrente de Operação entre Órgãos, Fundos e Entidades Integrantes dos Orçamentos			759,00	0,00			
000277	3191.13	99	Contribuições Patronais (19)(I)	Seguridade	759,00	0,00			
	3390.00	Aplicações Diretas			16.192,00	0,07			
000278	3390.30	99	Material de Consumo	Seguridade	6.325,00	0,03			
000279	3390.36	99	Outros Serviços de Terceiros - Pessoa Física	Seguridade	3.542,00	0,02			
000280	3390.39	99	Outros Serviços de Terceiros - Pessoa Jurídica	Seguridade	6.325,00	0,03			
	4490.00	Aplicações Diretas			26.319,00	0,12			
000281	4490.52	99	Equipamentos e Material Permanente	Seguridade	26.319,00	0,12			
	Pessoal e Encargos Sociais	Juros e Encargos da Dívida	Outras Despesas Correntes	Investimentos	Inversões Financeiras	Amortização da Dívida	Reserva de Contingência		
Fiscal:								0,00	0,00
Seguridade:	687.450,00		592.105,00	47.824,00				1.327.379,00	6,07
Total:	687.450,00		592.105,00	47.824,00				1.327.379,00	6,07



Prefeitura Municipal de Caldas Brandão

Secretaria de Finanças

Departamento de Contabilidade - Orçamento-Programa de 2018 - R\$ 1,00

Quadro Detalhado da Despesa Fixada por Unidade Orçamentária, Ações, Fonte de Recurso, Modalidade de Aplicação e Elemento de Despesa - Q.D.D.

Classificação Institucional Funcional Programática			Dotação		
Fonte de Recurso/Modalidade de Aplicação/Elemento de Despesa		Esfera	Orçamentária	%	
08.080	Secretaria de Infra-Estrutura		1.822.559,22	8,33	
15	451	1006	1009 Implantação de Pavimentação	252.939,00	1,16
			0000 Recursos Ordinários	31.625,00	0,14
			4490.00 Aplicações Diretas	31.625,00	0,14
000282	4490.51	99	Obras e Instalações	31.625,00	0,14
			0052 Transferência de Convênios <input type="checkbox"/> Outros <input type="checkbox"/> Federal	132.764,00	0,61
			4490.00 Aplicações Diretas	132.764,00	0,61
000335	4490.51	99	Obras e Instalações	132.764,00	0,61
			0055 Transferência de Convênios <input type="checkbox"/> Outros - Estadual/Municipal/Outros	88.550,00	0,40
			4490.00 Aplicações Diretas	88.550,00	0,40
000283	4490.51	99	Obras e Instalações	88.550,00	0,40
15	451	1006	1010 Construção de Garagem para Frota Municipal	18.975,00	0,09
			0000 Recursos Ordinários	18.975,00	0,09
			4490.00 Aplicações Diretas	18.975,00	0,09
000284	4490.51	99	Obras e Instalações	18.975,00	0,09
15	451	1006	1011 Construção e Reforma de Prédios e Lograd ouros Públicos	44.275,00	0,20
			0000 Recursos Ordinários	44.275,00	0,20
			4490.00 Aplicações Diretas	44.275,00	0,20
000285	4490.51	99	Obras e Instalações	44.275,00	0,20
15	451	1006	1012 Desapropriação de Imóveis	12.650,00	0,06
			0000 Recursos Ordinários	12.650,00	0,06
			4490.00 Aplicações Diretas	12.650,00	0,06
000286	4490.61	99	Aquisição de Imóveis	12.650,00	0,06
16	482	1006	1015 Construção de Casas Populares	37.950,00	0,17
			0000 Recursos Ordinários	37.950,00	0,17
			4490.00 Aplicações Diretas	37.950,00	0,17
000287	4490.51	99	Obras e Instalações	37.950,00	0,17
17	512	1007	1017 Ampliação do Sistema de Abastecimento de água	101.200,00	0,46
			0000 Recursos Ordinários	101.200,00	0,46
			4490.00 Aplicações Diretas	101.200,00	0,46
000288	4490.51	99	Obras e Instalações	101.200,00	0,46
17	512	1007	1018 Ampliação do Sistema de Esgotamento Sanitário	44.275,00	0,20
			0000 Recursos Ordinários	44.275,00	0,20
			4490.00 Aplicações Diretas	44.275,00	0,20
000289	4490.51	99	Obras e Instalações	44.275,00	0,20
18	542	1007	1019 Implantação de Programa de Destinação Final de Lixo	18.975,00	0,09
			0000 Recursos Ordinários	18.975,00	0,09
			4490.00 Aplicações Diretas	18.975,00	0,09
000290	4490.51	99	Obras e Instalações	18.975,00	0,09
20	606	1008	1020 Recuperação de Estradas Vicinais	63.250,00	0,29
			0000 Recursos Ordinários	63.250,00	0,29
			4490.00 Aplicações Diretas	63.250,00	0,29
000291	4490.51	99	Obras e Instalações	63.250,00	0,29

**Prefeitura Municipal de Caldas Brandão**

Secretaria de Finanças

Departamento de Contabilidade - Orçamento-Programa de 2018 - R\$ 1,00

Quadro Detalhado da Despesa Fixada por Unidade Orçamentária, Ações, Fonte de Recurso, Modalidade de Aplicação e Elemento de Despesa - Q.D.D.

Classificação Institucional Funcional Programática		Esfera	Dotação Orçamentária	%					
Fonte de Recurso/Modalidade de Aplicação/Elemento de Despesa									
08.080	Secretaria de Infra-Estrutura		1.822.559,22	8,33					
15 451 1006 1027	Aquisição de Terrenos para Const. de obr as Publicas e para utilidades Publicas		37.950,00	0,17					
	Objetivo: Aquisição de Terrenos para Construção de Obras Publicas e para utilidades Publicas.								
	0000 Recursos Ordinários		37.950,00	0,17					
	4490.00 Aplicações Diretas		37.950,00	0,17					
000292 4490.61 99	Aquisição de Imóveis	Fiscal	37.950,00	0,17					
15 451 1006 1035	Const/Rec/Ampl de Praças, Parques e Jardins		37.950,00	0,17					
	0000 Recursos Ordinários		37.950,00	0,17					
	4490.00 Aplicações Diretas		37.950,00	0,17					
000293 4490.51 99	Obras e Instalações	Fiscal	37.950,00	0,17					
17 512 1007 1037	Const/Recup de Unidades Sanitárias em Habitações Populares		25.300,00	0,12					
	0000 Recursos Ordinários		25.300,00	0,12					
	4490.00 Aplicações Diretas		25.300,00	0,12					
000294 4490.51 99	Obras e Instalações	Fiscal	25.300,00	0,12					
15 122 2001 2033	Manutenção das Atividades de Infraestrutura		1.036.523,00	4,74					
	0000 Recursos Ordinários		1.032.708,00	4,72					
	3190.00 Aplicações Diretas		151.168,00	0,69					
000295 3190.04 99	Contratação por Tempo Determinado	Fiscal	50.347,00	0,23					
000296 3190.11 99	Vencimentos e Vantagens Fixas - Pessoal Civil	Fiscal	94.496,00	0,43					
000297 3190.92 99	Despesas de Exercícios Anteriores	Fiscal	6.325,00	0,03					
	3390.00 Aplicações Diretas		877.745,00	4,01					
000298 3390.14 99	Diárias - Civil	Fiscal	1.265,00	0,01					
000299 3390.30 99	Material de Consumo	Fiscal	386.458,00	1,77					
000300 3390.33 99	Passagens e Despesas com Locomoção	Fiscal	2.530,00	0,01					
000301 3390.36 99	Outros Serviços de Terceiros - Pessoa Física	Fiscal	177.100,00	0,81					
000302 3390.39 99	Outros Serviços de Terceiros - Pessoa Jurídica	Fiscal	226.269,00	1,03					
000303 3390.92 99	Despesas de Exercícios Anteriores	Fiscal	84.123,00	0,38					
	4490.00 Aplicações Diretas		3.795,00	0,02					
000304 4490.52 99	Equipamentos e Material Permanente	Fiscal	3.795,00	0,02					
	0016 Recurso da CIDE		3.815,00	0,02					
	3390.00 Aplicações Diretas		3.815,00	0,02					
000305 3390.30 99	Material de Consumo	Fiscal	3.815,00	0,02					
15 451 1006 2034	Manutenção e Recuperação da Malha Viária		90.347,22	0,41					
	0000 Recursos Ordinários		90.347,22	0,41					
	3390.00 Aplicações Diretas		90.347,22	0,41					
000306 3390.30 99	Material de Consumo	Fiscal	3.289,00	0,02					
000307 3390.36 99	Outros Serviços de Terceiros - Pessoa Física	Fiscal	3.795,00	0,02					
000308 3390.39 99	Outros Serviços de Terceiros - Pessoa Jurídica	Fiscal	83.263,22	0,38					
	Pessoal e Encargos Sociais	Juros e Encargos da Dívida	Outras Despesas Correntes	Investimentos	Inversões Financeiras	Amortização da Dívida	Reserva de Contigência		
Fiscal:	151.168,00		971.907,22	699.484,00				1.822.559,22	8,33
Seguridade:								0,00	0,00
Total:	151.168,00		971.907,22	699.484,00				1.822.559,22	8,33

**Prefeitura Municipal de Caldas Brandão**

Secretaria de Finanças

Departamento de Contabilidade - Orçamento-Programa de 2018 - R\$ 1,00

Quadro Detalhado da Despesa Fixada por Unidade Orçamentária, Ações, Fonte de Recurso, Modalidade de Aplicação e Elemento de Despesa - Q.D.D.

Classificação Institucional Funcional Programática		Esfera	Dotação Orçamentária	%					
Fonte de Recurso/Modalidade de Aplicação/Elemento de Despesa									
09.090	Sec.Desenv.,Tur.,M.Amb.,Agric.e Agropec.		560.386,80	2,56					
20 606 1008	1021 Aquisição de Trator e Equipamentos		63.250,00	0,29					
	0000 Recursos Ordinários		63.250,00	0,29					
	4490.00 Aplicações Diretas		63.250,00	0,29					
000309 4490.52 99	Equipamentos e Material Permanente	Fiscal	63.250,00	0,29					
20 606 1008	1022 Aquisição de Veículos		37.950,00	0,17					
	0000 Recursos Ordinários		37.950,00	0,17					
	4490.00 Aplicações Diretas		37.950,00	0,17					
000310 4490.52 99	Equipamentos e Material Permanente	Fiscal	37.950,00	0,17					
20 606 1008	1025 Implantação de Obras de Infraestrutura a grícola		63.250,00	0,29					
	0000 Recursos Ordinários		63.250,00	0,29					
	4490.00 Aplicações Diretas		63.250,00	0,29					
000311 4490.51 99	Obras e Instalações	Fiscal	63.250,00	0,29					
23 691 1008	1026 Construção de Centro Comercial com Terminal Rodoviário		63.250,00	0,29					
	0000 Recursos Ordinários		63.250,00	0,29					
	4490.00 Aplicações Diretas		63.250,00	0,29					
000312 4490.51 99	Obras e Instalações	Fiscal	63.250,00	0,29					
20 606 1008	1038 Const/Recup de Bueiros e Passagens Molhadas		12.650,00	0,06					
	0000 Recursos Ordinários		12.650,00	0,06					
	4490.00 Aplicações Diretas		12.650,00	0,06					
000313 4490.51 99	Obras e Instalações	Fiscal	12.650,00	0,06					
20 606 1008	1039 Const/Recup de Pontes e Pontilhoes		12.650,00	0,06					
	0000 Recursos Ordinários		12.650,00	0,06					
	4490.00 Aplicações Diretas		12.650,00	0,06					
000314 4490.51 99	Obras e Instalações	Fiscal	12.650,00	0,06					
20 122 2001	2035 Manutenção das Atividades da Secretaria		307.386,80	1,40					
	0000 Recursos Ordinários		307.386,80	1,40					
	3190.00 Aplicações Diretas		69.575,00	0,32					
000315 3190.04 99	Contratação por Tempo Determinado	Fiscal	6.325,00	0,03					
000316 3190.11 99	Vencimentos e Vantagens Fixas - Pessoal Civil	Fiscal	56.925,00	0,26					
000317 3190.92 99	Despesas de Exercícios Anteriores	Fiscal	6.325,00	0,03					
	3390.00 Aplicações Diretas		40.480,00	0,18					
000318 3390.14 99	Diárias - Civil	Fiscal	1.265,00	0,01					
000319 3390.30 99	Material de Consumo	Fiscal	7.590,00	0,03					
000320 3390.36 99	Outros Serviços de Terceiros - Pessoa Física	Fiscal	18.975,00	0,09					
000321 3390.39 99	Outros Serviços de Terceiros - Pessoa Jurídica	Fiscal	12.650,00	0,06					
	4490.00 Aplicações Diretas		197.331,80	0,90					
000322 4490.52 99	Equipamentos e Material Permanente	Fiscal	197.331,80	0,90					
	Pessoal e Encargos Sociais	Juros e Encargos da Dívida	Outras Despesas Correntes	Investimentos	Inversões Financeiras	Amortização da Dívida	Reserva de Contingência		
Fiscal:	69.575,00		40.480,00	450.331,80				560.386,80	2,56
Seguridade:								0,00	0,00
Total:	69.575,00		40.480,00	450.331,80				560.386,80	2,56

**Prefeitura Municipal de Caldas Brandão**

Secretaria de Finanças

Departamento de Contabilidade - Orçamento-Programa de 2018 - R\$ 1,00

Quadro Detalhado da Despesa Fixada por Unidade Orçamentária, Ações, Fonte de Recurso, Modalidade de Aplicação e Elemento de Despesa - Q.D.D.

Classificação Institucional Funcional Programática		Esfera	Dotação Orçamentária	%		
Fonte de Recurso/Modalidade de Aplicação/Elemento de Despesa						
20.110	Instituto de Previdência Municipal		982.551,00	4,49		
09 122 2001	2036 Manutenção das Atividades Administrativas do Ipm		137.886,00	0,63		
	0003 Contribuição para o RPPS (patronal, servidores e comp. financeira)		137.886,00	0,63		
	3190.00 Aplicações Diretas		55.534,00	0,25		
000323	3190.11 99 Vencimentos e Vantagens Fixas - Pessoal Civil	Seguridade	49.209,00	0,22		
000324	3190.13 99 Obrigações Patronais	Seguridade	6.325,00	0,03		
	3191.00 Aplicação Direta Decorrente de Operação entre Órgãos, Fundos e Entidades Integrantes dos Orçamentos		6.325,00	0,03		
000325	3191.13 99 Contribuições Patronais (19)(I)	Seguridade	6.325,00	0,03		
	3390.00 Aplicações Diretas		69.702,00	0,32		
000326	3390.30 99 Material de Consumo	Seguridade	12.650,00	0,06		
000327	3390.36 99 Outros Serviços de Terceiros - Pessoa Física	Seguridade	45.540,00	0,21		
000328	3390.39 99 Outros Serviços de Terceiros - Pessoa Jurídica	Seguridade	11.512,00	0,05		
	4490.00 Aplicações Diretas		6.325,00	0,03		
000329	4490.52 99 Equipamentos e Material Permanente	Seguridade	6.325,00	0,03		
09 272 1009	2037 Aposentados e Pensionistas		506.000,00	2,31		
	0003 Contribuição para o RPPS (patronal, servidores e comp. financeira)		506.000,00	2,31		
	3190.00 Aplicações Diretas		506.000,00	2,31		
000330	3190.01 99 Aposentadorias e Reformas	Seguridade	379.500,00	1,73		
000331	3190.03 99 Pensões	Seguridade	121.440,00	0,56		
000332	3190.05 99 Outros Benefíc.Previd.Servidor ou Milita	Seguridade	5.060,00	0,02		
99 997 9999	9001 Reserva de Contingencia RPPS		338.665,00	1,55		
	0003 Contribuição para o RPPS (patronal, servidores e comp. financeira)		338.665,00	1,55		
	9999.00 Reserva de Contingência		338.665,00	1,55		
000333	9999.99 99 Reserva de Contingência	Seguridade	338.665,00	1,55		
	Pessoal e Juros e Outras Encargos Encargos Despesas Inversões Amortização Reserva Sociais da Dívida Correntes Investimentos Financeiras da Dívida de Contingência					
Fiscal:			0,00	0,00		
Seguridade:	567.859,00	69.702,00	6.325,00	338.665,00	982.551,00	4,49
Total:	567.859,00	69.702,00	6.325,00	338.665,00	982.551,00	4,49


**Prefeitura Municipal de Caldas Brandão**

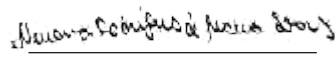
Secretaria de Finanças

Departamento de Contabilidade - Orçamento-Programa de 2018 - R\$ 1,00

Quadro Detalhado da Despesa Fixada por Unidade Orçamentária, Ações, Fonte de Recurso, Modalidade de Aplicação e Elemento de Despesa - Q.D.D.

Classificação Institucional Funcional Programática		Fonte de Recurso/Modalidade de Aplicação/Elemento de Despesa		Esfera	Dotação Orçamentária	%			
99.990	Reserva de Contingência				203.369,67	0,93			
99	999	9999	9002 Reserva de Contingência		203.369,67	0,93			
			0000 Recursos Ordinários		203.369,67	0,93			
			9999.00 Reserva de Contingência		203.369,67	0,93			
000334	9999.99	99	Reserva de Contingência	Fiscal	203.369,67	0,93			
	Pessoal e Encargos Sociais	Juros e Encargos da Dívida	Outras Despesas Correntes	Investimentos	Inversões Financeiras	Amortização da Dívida	Reserva de Contingência		
Fiscal:						203.369,67	203.369,67	0,93	
Seguridade:							0,00	0,00	
Total:						203.369,67	203.369,67	0,93	
	Pessoal e Encargos Sociais	Juros e Encargos da Dívida	Outras Despesas Correntes	Investimentos	Inversões Financeiras	Amortização da Dívida	Reserva de Contingência		
GERAL									
Fiscal:	7.046.536,56		4.867.338,33	2.643.471,24		85.261,00	203.369,67	14.845.976,80	67,85
Seguridade:	3.979.827,00		2.159.706,20	557.114,00			338.665,00	7.035.312,20	32,15
Total:	11.026.363,56		7.027.044,53	3.200.585,24		85.261,00	542.034,67	21.881.289,00	100,00
Intra-Orçamen.:	503.379,00							503.379,00	2,30


 NEUZOMAR DE SOUSA
 SILVA
 Contador CRC - PB 2667


 NEUMA RODRIGUES DE
 MOURA SOARES
 Prefeita Constitucional



Prefeitura Municipal de Caldas Brandão

Secretaria de Finanças

Departamento de Contabilidade - Orçamento-Programa de 2018 - R\$ 1,00

Quadro Detalhado da Despesa Fixada por Unidade Orçamentária, Ações, Natureza e Modalidade de Aplicação de Despesa - Q.D.D.

Classificação Institucional Funcional Programática		Natureza de Despesa/Modalidade de Aplicação		Esfera	Dotação Orçamentária	%					
01.010	Câmara Municipal de Vereadores				960.138,00	4,39					
01	031	1001	2001 Manutenção Administrativa da Câmara		960.138,00	4,39					
			3100.00 PESSOAL E ENCARGOS SOCIAIS		731.930,00	3,35					
			3190.00 Aplicações Diretas		724.972,00	3,31					
			3191.00 Aplicação Direta Decorrente de Operação entre Órgãos, Fundos e Entidades Integrantes dos Orçamentos		6.958,00	0,03					
			3300.00 OUTRAS DESPESAS CORRENTES		218.467,00	1,00					
			3390.00 Aplicações Diretas		218.467,00	1,00					
			4400.00 INVESTIMENTOS		9.741,00	0,04					
			4490.00 Aplicações Diretas		9.741,00	0,04					
			Pessoal e Encargos Sociais	Juros e Encargos da Dívida	Outras Despesas Correntes	Investimentos	Inversões Financeiras	Amortização da Dívida	Reserva de Contigência		
Fiscal:			731.930,00		218.467,00	9.741,00				960.138,00	4,39
Seguridade:										0,00	0,00
Total:			731.930,00		218.467,00	9.741,00				960.138,00	4,39



Prefeitura Municipal de Caldas Brandão

Secretaria de Finanças

Departamento de Contabilidade - Orçamento-Programa de 2018 - R\$ 1,00

Quadro Detalhado da Despesa Fixada por Unidade Orçamentária, Ações, Natureza e Modalidade de Aplicação de Despesa - Q.D.D.

Classificação Institucional Funcional Programática		Natureza de Despesa/Modalidade de Aplicação		Esfera	Dotação Orçamentária	%				
02.020	Gabinete do Prefeito				341.804,00	1,56				
04	122	2001	2002 Manutenção das Atividades do Gabinete do prefeito		341.804,00	1,56				
			3100.00 PESSOAL E ENCARGOS SOCIAIS		266.789,00	1,22				
			3190.00 Aplicações Diretas		266.789,00	1,22				
			3300.00 OUTRAS DESPESAS CORRENTES		72.485,00	0,33				
			3390.00 Aplicações Diretas		72.485,00	0,33				
			4400.00 INVESTIMENTOS		2.530,00	0,01				
			4490.00 Aplicações Diretas		2.530,00	0,01				
		Pessoal e Encargos Sociais	Juros e Encargos da Dívida	Outras Despesas Correntes	Investimentos	Inversões Financeiras	Amortização da Dívida	Reserva de Contigência		
Fiscal:		266.789,00		72.485,00	2.530,00				341.804,00	1,56
Seguridade:									0,00	0,00
Total:		266.789,00		72.485,00	2.530,00				341.804,00	1,56



Prefeitura Municipal de Caldas Brandão

Secretaria de Finanças

Departamento de Contabilidade - Orçamento-Programa de 2018 - R\$ 1,00

Quadro Detalhado da Despesa Fixada por Unidade Orçamentária, Ações, Natureza e Modalidade de Aplicação de Despesa - Q.D.D.

Classificação Institucional Funcional Programática		Esfera	Dotação Orçamentária	%
Natureza de Despesa/Modalidade de Aplicação				
03.030	Secretaria de Administração		2.354.895,11	10,76
28 846 1010 0001	Sentenças Judiciais		199.870,00	0,91
	3100.00 PESSOAL E ENCARGOS SOCIAIS		25.300,00	0,12
	3190.00 Aplicações Diretas		25.300,00	0,12
	3300.00 OUTRAS DESPESAS CORRENTES		174.570,00	0,80
	3390.00 Aplicações Diretas		174.570,00	0,80
28 846 1010 0002	Contribuição ao PASEP		239.212,00	1,09
	3100.00 PESSOAL E ENCARGOS SOCIAIS		239.212,00	1,09
	3190.00 Aplicações Diretas		239.212,00	1,09
28 846 1010 0003	Contribuições ao INSS		629.464,00	2,88
	3100.00 PESSOAL E ENCARGOS SOCIAIS		629.464,00	2,88
	3190.00 Aplicações Diretas		629.464,00	2,88
28 846 1010 0004	Contribuições ao Ipm		55.153,00	0,25
	3100.00 PESSOAL E ENCARGOS SOCIAIS		55.153,00	0,25
	3191.00 Aplicação Direta Decorrente de Operação entre Órgãos, Fundos e Entidades Integrantes dos Orçamentos		55.153,00	0,25
04 122 2001 1040	Aquisição de Veículo para Administração		50.000,00	0,23
	Objetivo: Aquisição de Veículo para Administração			
	4400.00 INVESTIMENTOS		50.000,00	0,23
	4490.00 Aplicações Diretas		50.000,00	0,23
04 122 2001 2003	Manutenção das Aividades Administrativas		1.039.389,11	4,75
	3100.00 PESSOAL E ENCARGOS SOCIAIS		467.038,00	2,13
	3190.00 Aplicações Diretas		467.038,00	2,13
	3300.00 OUTRAS DESPESAS CORRENTES		568.556,11	2,60
	3350.00 Transferências a Instituições Privadas sem Fins Lucrativos		28.463,00	0,13
	3390.00 Aplicações Diretas		540.093,11	2,47
	4400.00 INVESTIMENTOS		3.795,00	0,02
	4490.00 Aplicações Diretas		3.795,00	0,02
04 122 2001 2038	Realização de Concursos Publicos e Processos Seletivo		63.250,00	0,29
	Objetivo: Realização de Concursos Publicos e Processos seletivos.			
	3300.00 OUTRAS DESPESAS CORRENTES		63.250,00	0,29
	3390.00 Aplicações Diretas		63.250,00	0,29
04 123 2001 2053	Devolução de Recursos de Convenios		25.300,00	0,12
	3300.00 OUTRAS DESPESAS CORRENTES		25.300,00	0,12
	3390.00 Aplicações Diretas		25.300,00	0,12
04 123 2001 2055	Implantação do Plano Intermunicipal de R esíduos Solidos		53.257,00	0,24
	3300.00 OUTRAS DESPESAS CORRENTES		53.257,00	0,24
	3390.00 Aplicações Diretas		53.257,00	0,24



Prefeitura Municipal de Caldas Brandão

Secretaria de Finanças

Departamento de Contabilidade - Orçamento-Programa de 2018 - R\$ 1,00

Quadro Detalhado da Despesa Fixada por Unidade Orçamentária, Ações, Natureza e Modalidade de Aplicação de Despesa - Q.D.D.

Classificação Institucional Funcional Programática							Dotação	
Natureza de Despesa/Modalidade de Aplicação							Orçamentária	%
03.030	Secretaria de Administração						2.354.895,11	10,76
	Pessoal e Encargos Sociais	Juros e Encargos da Dívida	Outras Despesas Correntes	Investimentos	Inversões Financeiras	Amortização da Dívida	Reserva de Contigência	
Fiscal:	1.416.167,00		884.933,11	53.795,00				2.354.895,11 10,76
Seguridade:								0,00 0,00
Total:	1.416.167,00		884.933,11	53.795,00				2.354.895,11 10,76



Prefeitura Municipal de Caldas Brandão

Secretaria de Finanças

Departamento de Contabilidade - Orçamento-Programa de 2018 - R\$ 1,00

Quadro Detalhado da Despesa Fixada por Unidade Orçamentária, Ações, Natureza e Modalidade de Aplicação de Despesa - Q.D.D.

Classificação Institucional Funcional Programática		Natureza de Despesa/Modalidade de Aplicação		Esfera	Dotação Orçamentária	%			
04.040	Secretaria de Finanças				520.675,00	2,38			
28 846 1010 0005	Encargos da Dívida (INSS) - IPM				66.286,00	0,30			
	4600.00 AMORTIZAÇÃO DA DÍVIDA				66.286,00	0,30			
	4690.00 Aplicações Diretas				66.286,00	0,30			
28 846 1010 0007	Encargos da Dívida (RFB) - OUTROS				18.975,00	0,09			
	Objetivo: Encargos da Dívida (RFB) - OUTROS								
	4600.00 AMORTIZAÇÃO DA DÍVIDA				18.975,00	0,09			
	4690.00 Aplicações Diretas				18.975,00	0,09			
04 122 2001 2004	Manutenção das Atividades de Finanças				435.414,00	1,99			
	3100.00 PESSOAL E ENCARGOS SOCIAIS				173.432,00	0,79			
	3190.00 Aplicações Diretas				173.432,00	0,79			
	3300.00 OUTRAS DESPESAS CORRENTES				258.187,00	1,18			
	3390.00 Aplicações Diretas				258.187,00	1,18			
	4400.00 INVESTIMENTOS				3.795,00	0,02			
	4490.00 Aplicações Diretas				3.795,00	0,02			
	Pessoal e Encargos Sociais	Juros e Encargos da Dívida	Outras Despesas Correntes	Investimentos	Inversões Financeiras	Amortização da Dívida	Reserva de Contigência		
Fiscal:	173.432,00		258.187,00	3.795,00		85.261,00		520.675,00	2,38
Seguridade:								0,00	0,00
Total:	173.432,00		258.187,00	3.795,00		85.261,00		520.675,00	2,38



Prefeitura Municipal de Caldas Brandão

Secretaria de Finanças

Departamento de Contabilidade - Orçamento-Programa de 2018 - R\$ 1,00

Quadro Detalhado da Despesa Fixada por Unidade Orçamentária, Ações, Natureza e Modalidade de Aplicação de Despesa - Q.D.D.

Classificação Institucional Funcional Programática			Esfera	Dotação Orçamentária	%
Natureza de Despesa/Modalidade de Aplicação					
05.050	Secretaria de Educação e Cultura			8.026.849,00	36,68
12	361	1002	1002 Aquisição de Veículos p/ Educação	157.025,40	0,72
		4400.00	INVESTIMENTOS	157.025,40	0,72
		4490.00	Aplicações Diretas	157.025,40	0,72
12	361	1002	1003 Construção/Recuperação/Ampliação de Unidades Escolares	918.517,00	4,20
			Objetivo: Construção/Recuperação/Ampliação de Unidades Escolares.		
		4400.00	INVESTIMENTOS	918.517,00	4,20
		4490.00	Aplicações Diretas	918.517,00	4,20
27	812	1003	1004 Construção e Reforma de Espaço para Prática Esportiva	143.957,00	0,66
		4400.00	INVESTIMENTOS	143.957,00	0,66
		4490.00	Aplicações Diretas	143.957,00	0,66
12	306	1002	2005 Manutenção da Merenda Escolar	186.114,00	0,85
		3300.00	OUTRAS DESPESAS CORRENTES	186.114,00	0,85
		3390.00	Aplicações Diretas	186.114,00	0,85
12	361	1002	2006 Manutenção de Programas com Recursos do FNDE	273.873,00	1,25
		3100.00	PESSOAL E ENCARGOS SOCIAIS	106.513,00	0,49
		3190.00	Aplicações Diretas	100.188,00	0,46
		3191.00	Aplicação Direta Decorrente de Operação entre Órgãos, Fundos e Entidades Integrantes dos Orçamentos	6.325,00	0,03
		3300.00	OUTRAS DESPESAS CORRENTES	161.035,00	0,74
		3390.00	Aplicações Diretas	161.035,00	0,74
		4400.00	INVESTIMENTOS	6.325,00	0,03
		4490.00	Aplicações Diretas	6.325,00	0,03
12	361	1002	2007 Manutenção do Ensino Fundamental	759.695,00	3,47
		3100.00	PESSOAL E ENCARGOS SOCIAIS	431.086,00	1,97
		3190.00	Aplicações Diretas	404.521,00	1,85
		3191.00	Aplicação Direta Decorrente de Operação entre Órgãos, Fundos e Entidades Integrantes dos Orçamentos	26.565,00	0,12
		3300.00	OUTRAS DESPESAS CORRENTES	322.284,00	1,47
		3390.00	Aplicações Diretas	322.284,00	1,47
		4400.00	INVESTIMENTOS	6.325,00	0,03
		4490.00	Aplicações Diretas	6.325,00	0,03
12	361	1002	2008 Desenvolvimento das Atividades do FUNDEB 60%	2.836.282,56	12,96
		3100.00	PESSOAL E ENCARGOS SOCIAIS	2.836.282,56	12,96
		3190.00	Aplicações Diretas	2.685.747,56	12,27
		3191.00	Aplicação Direta Decorrente de Operação entre Órgãos, Fundos e Entidades Integrantes dos Orçamentos	150.535,00	0,69
12	361	1002	2009 Desenvolvimento das Atividades do FUNDEB 40%	1.890.855,04	8,64
		3100.00	PESSOAL E ENCARGOS SOCIAIS	780.945,00	3,57
		3190.00	Aplicações Diretas	730.689,00	3,34
		3191.00	Aplicação Direta Decorrente de Operação entre Órgãos, Fundos e Entidades Integrantes dos Orçamentos	50.256,00	0,23
		3300.00	OUTRAS DESPESAS CORRENTES	932.686,00	4,26
		3390.00	Aplicações Diretas	932.686,00	4,26
		4400.00	INVESTIMENTOS	177.224,04	0,81
		4490.00	Aplicações Diretas	177.224,04	0,81



Prefeitura Municipal de Caldas Brandão

Secretaria de Finanças

Departamento de Contabilidade - Orçamento-Programa de 2018 - R\$ 1,00

Quadro Detalhado da Despesa Fixada por Unidade Orçamentária, Ações, Natureza e Modalidade de Aplicação de Despesa - Q.D.D.

Classificação Institucional Funcional Programática		Esfera	Dotação Orçamentária	%
Natureza de Despesa/Modalidade de Aplicação				
05.050	Secretaria de Educação e Cultura		8.026.849,00	36,68
12 361 1002 2010	Implantação do Programa de Fardamento Es colar		94.875,00	0,43
	3300.00 OUTRAS DESPESAS CORRENTES		94.875,00	0,43
	3390.00 Aplicações Diretas		94.875,00	0,43
12 361 1002 2011	Implantação do Programa de Formação de Professores		18.975,00	0,09
	3300.00 OUTRAS DESPESAS CORRENTES		18.975,00	0,09
	3390.00 Aplicações Diretas		18.975,00	0,09
12 361 1002 2012	Manutenção do Transporte Escolar - PNATE		61.497,00	0,28
	3300.00 OUTRAS DESPESAS CORRENTES		61.497,00	0,28
	3390.00 Aplicações Diretas		61.497,00	0,28
12 366 1002 2014	Manut do Programa Brasil alfabetizado		34.787,00	0,16
	Objetivo: Manut do Programa Brasil Alfabetizado			
	3100.00 PESSOAL E ENCARGOS SOCIAIS		12.649,00	0,06
	3190.00 Aplicações Diretas		12.649,00	0,06
	3300.00 OUTRAS DESPESAS CORRENTES		22.138,00	0,10
	3390.00 Aplicações Diretas		22.138,00	0,10
13 392 1003 2015	Apoio a Eventos e Grupos Culturais		415.639,00	1,90
	3100.00 PESSOAL E ENCARGOS SOCIAIS		35.000,00	0,16
	3190.00 Aplicações Diretas		35.000,00	0,16
	3300.00 OUTRAS DESPESAS CORRENTES		380.639,00	1,74
	3350.00 Transferências a Instituições Privadas sem Fins Lucrativos		2.530,00	0,01
	3390.00 Aplicações Diretas		378.109,00	1,73
27 812 1003 2016	Apoio a Eventos Esportivos Municipais		69.662,00	0,32
	3100.00 PESSOAL E ENCARGOS SOCIAIS		35.000,00	0,16
	3190.00 Aplicações Diretas		35.000,00	0,16
	3300.00 OUTRAS DESPESAS CORRENTES		33.397,00	0,15
	3350.00 Transferências a Instituições Privadas sem Fins Lucrativos		2.530,00	0,01
	3390.00 Aplicações Diretas		30.867,00	0,14
	4400.00 INVESTIMENTOS		1.265,00	0,01
	4490.00 Aplicações Diretas		1.265,00	0,01
12 361 1002 2050	Manut Prog PDDE - Dinheiro Direto Na Escola		2.352,00	0,01
	3300.00 OUTRAS DESPESAS CORRENTES		1.846,00	0,01
	3390.00 Aplicações Diretas		1.846,00	0,01
	4400.00 INVESTIMENTOS		506,00	0,00
	4490.00 Aplicações Diretas		506,00	0,00
12 361 1002 2051	Manut Prog SALARIO EDUCAÇÃO		162.743,00	0,74
	3300.00 OUTRAS DESPESAS CORRENTES		150.093,00	0,69
	3390.00 Aplicações Diretas		150.093,00	0,69
	4400.00 INVESTIMENTOS		12.650,00	0,06
	4490.00 Aplicações Diretas		12.650,00	0,06



Prefeitura Municipal de Caldas Brandão

Secretaria de Finanças

Departamento de Contabilidade - Orçamento-Programa de 2018 - R\$ 1,00

Quadro Detalhado da Despesa Fixada por Unidade Orçamentária, Ações, Natureza e Modalidade de Aplicação de Despesa - Q.D.D.

Classificação Institucional Funcional Programática							Dotação	
Natureza de Despesa/Modalidade de Aplicação							Orçamentária	%
05.050	Secretaria de Educação e Cultura						8.026.849,00	36,68
	Pessoal e Encargos Sociais	Juros e Encargos da Dívida	Outras Despesas Correntes	Investimentos	Inversões Financeiras	Amortização da Dívida	Reserva de Contigência	
Fiscal:	4.237.475,56		2.365.579,00	1.423.794,44				8.026.849,00 36,68
Seguridade:								0,00 0,00
Total:	4.237.475,56		2.365.579,00	1.423.794,44				8.026.849,00 36,68



Prefeitura Municipal de Caldas Brandão

Secretaria de Finanças

Departamento de Contabilidade - Orçamento-Programa de 2018 - R\$ 1,00

Quadro Detalhado da Despesa Fixada por Unidade Orçamentária, Ações, Natureza e Modalidade de Aplicação de Despesa - Q.D.D.

Classificação Institucional Funcional Programática	Natureza de Despesa/Modalidade de Aplicação	Esfera	Dotação Orçamentária	%
06.060	Fundo Municipal de Saúde		4.780.682,20	21,85
10 301 1004 1005	Construção e ou Reforma de Unidades de Saúde		272.987,00	1,25
	4400.00 INVESTIMENTOS		272.987,00	1,25
	4490.00 Aplicações Diretas		272.987,00	1,25
10 301 1004 1006	Aquisição de Equipamentos para Postos e Centro de Saúde		50.600,00	0,23
	4400.00 INVESTIMENTOS		50.600,00	0,23
	4490.00 Aplicações Diretas		50.600,00	0,23
10 301 1004 1007	Aquisição de Veículos para o Setor da Saúde		50.600,00	0,23
	4400.00 INVESTIMENTOS		50.600,00	0,23
	4490.00 Aplicações Diretas		50.600,00	0,23
10 301 1004 1008	Construção/Recuperação/Ampliação de Academia de Saúde		51.739,00	0,24
	Objetivo: Construção/Recuperação/Ampliação de Academia de Saúde.			
	4400.00 INVESTIMENTOS		51.739,00	0,24
	4490.00 Aplicações Diretas		51.739,00	0,24
10 301 1004 2017	Manutenção das Atividades da Atenção Básica (PAB)		592.595,00	2,71
	3100.00 PESSOAL E ENCARGOS SOCIAIS		408.411,00	1,87
	3190.00 Aplicações Diretas		393.231,00	1,80
	3191.00 Aplicação Direta Decorrente de Operação entre Órgãos, Fundos e Entidades Integrantes dos Orçamentos		15.180,00	0,07
	3300.00 OUTRAS DESPESAS CORRENTES		169.763,00	0,78
	3390.00 Aplicações Diretas		169.763,00	0,78
	4400.00 INVESTIMENTOS		14.421,00	0,07
	4490.00 Aplicações Diretas		14.421,00	0,07
10 301 1004 2018	Manutenção das Atividades do PSF		436.558,00	2,00
	3100.00 PESSOAL E ENCARGOS SOCIAIS		392.283,00	1,79
	3190.00 Aplicações Diretas		391.018,00	1,79
	3191.00 Aplicação Direta Decorrente de Operação entre Órgãos, Fundos e Entidades Integrantes dos Orçamentos		1.265,00	0,01
	3300.00 OUTRAS DESPESAS CORRENTES		44.275,00	0,20
	3390.00 Aplicações Diretas		44.275,00	0,20
10 301 1004 2019	Manutenção das Atividades do Programa PACS		253.297,00	1,16
	3100.00 PESSOAL E ENCARGOS SOCIAIS		243.430,00	1,11
	3190.00 Aplicações Diretas		222.557,00	1,02
	3191.00 Aplicação Direta Decorrente de Operação entre Órgãos, Fundos e Entidades Integrantes dos Orçamentos		20.873,00	0,10
	3300.00 OUTRAS DESPESAS CORRENTES		7.337,00	0,03
	3390.00 Aplicações Diretas		7.337,00	0,03
	4400.00 INVESTIMENTOS		2.530,00	0,01
	4490.00 Aplicações Diretas		2.530,00	0,01
10 301 1004 2020	Manutenção das Atividades do Programa Saúde Bucal		192.821,00	0,88
	3100.00 PESSOAL E ENCARGOS SOCIAIS		172.581,00	0,79
	3190.00 Aplicações Diretas		172.075,00	0,79
	3191.00 Aplicação Direta Decorrente de Operação entre Órgãos, Fundos e Entidades Integrantes dos Orçamentos		506,00	0,00
	3300.00 OUTRAS DESPESAS CORRENTES		13.915,00	0,06
	3390.00 Aplicações Diretas		13.915,00	0,06



Prefeitura Municipal de Caldas Brandão

Secretaria de Finanças

Departamento de Contabilidade - Orçamento-Programa de 2018 - R\$ 1,00

Quadro Detalhado da Despesa Fixada por Unidade Orçamentária, Ações, Natureza e Modalidade de Aplicação de Despesa - Q.D.D.

Classificação Institucional Funcional Programática		Esfera	Dotação Orçamentária	%
Natureza de Despesa/Modalidade de Aplicação				
06.060	Fundo Municipal de Saúde		4.780.682,20	21,85
	4400.00 INVESTIMENTOS		6.325,00	0,03
	4490.00 Aplicações Diretas		6.325,00	0,03
10 301	1004 2021 Manutenção da Farmácia Básica		76.338,00	0,35
	3300.00 OUTRAS DESPESAS CORRENTES		76.338,00	0,35
	3390.00 Aplicações Diretas		76.338,00	0,35
10 301	2001 2023 Manutenção das Atividades do Fundo Municipal de Saúde		1.913.751,20	8,75
	3100.00 PESSOAL E ENCARGOS SOCIAIS		1.112.394,00	5,08
	3190.00 Aplicações Diretas		981.340,00	4,48
	3191.00 Aplicação Direta Decorrente de Operação entre Órgãos, Fundos e Entidades Integrantes dos Orçamentos		131.054,00	0,60
	3300.00 OUTRAS DESPESAS CORRENTES		770.997,20	3,52
	3390.00 Aplicações Diretas		770.997,20	3,52
	4400.00 INVESTIMENTOS		30.360,00	0,14
	4490.00 Aplicações Diretas		30.360,00	0,14
10 302	1004 2024 Apoio as Ações do Conselho de Saúde		11.385,00	0,05
	3300.00 OUTRAS DESPESAS CORRENTES		11.385,00	0,05
	3390.00 Aplicações Diretas		11.385,00	0,05
10 301	1004 2039 NASF-Núcleos de Apoio a Saúde da Família		153.723,00	0,70
	3100.00 PESSOAL E ENCARGOS SOCIAIS		131.687,00	0,60
	3190.00 Aplicações Diretas		130.422,00	0,60
	3191.00 Aplicação Direta Decorrente de Operação entre Órgãos, Fundos e Entidades Integrantes dos Orçamentos		1.265,00	0,01
	3300.00 OUTRAS DESPESAS CORRENTES		16.976,00	0,08
	3390.00 Aplicações Diretas		16.976,00	0,08
	4400.00 INVESTIMENTOS		5.060,00	0,02
	4490.00 Aplicações Diretas		5.060,00	0,02
10 301	1004 2040 PMAQ-Prog de Melhoria do Acesso e da Qualidade		78.810,00	0,36
	3300.00 OUTRAS DESPESAS CORRENTES		73.117,00	0,33
	3390.00 Aplicações Diretas		73.117,00	0,33
	4400.00 INVESTIMENTOS		5.693,00	0,03
	4490.00 Aplicações Diretas		5.693,00	0,03
10 302	1004 2041 Teto Munic da Média e Alta Complex Amb e Hospitalar		187.260,00	0,86
	3300.00 OUTRAS DESPESAS CORRENTES		187.260,00	0,86
	3390.00 Aplicações Diretas		187.260,00	0,86
10 304	1004 2042 Piso Fixo de Vigilância em Saúde (PFVS)		38.381,00	0,18
	3100.00 PESSOAL E ENCARGOS SOCIAIS		34.914,00	0,16
	3190.00 Aplicações Diretas		33.649,00	0,15
	3191.00 Aplicação Direta Decorrente de Operação entre Órgãos, Fundos e Entidades Integrantes dos Orçamentos		1.265,00	0,01
	3300.00 OUTRAS DESPESAS CORRENTES		3.467,00	0,02
	3390.00 Aplicações Diretas		3.467,00	0,02
10 304	1004 2043 Piso Fixo de Vigilância Sanitária (ANVIS A/FNS)		24.395,00	0,11



Prefeitura Municipal de Caldas Brandão

Secretaria de Finanças

Departamento de Contabilidade - Orçamento-Programa de 2018 - R\$ 1,00

Quadro Detalhado da Despesa Fixada por Unidade Orçamentária, Ações, Natureza e Modalidade de Aplicação de Despesa - Q.D.D.

Classificação Institucional Funcional Programática		Natureza de Despesa/Modalidade de Aplicação		Esfera	Dotação Orçamentária	%				
06.060	Fundo Municipal de Saúde				4.780.682,20	21,85				
	3100.00	PESSOAL E ENCARGOS SOCIAIS			23.508,00	0,11				
	3190.00	Aplicações Diretas			23.002,00	0,11				
	3191.00	Aplicação Direta Decorrente de Operação entre Órgãos, Fundos e Entidades Integrantes dos Orçamentos			506,00	0,00				
	3300.00	OUTRAS DESPESAS CORRENTES			887,00	0,00				
	3390.00	Aplicações Diretas			887,00	0,00				
10 301 1004	2044	Manut de Outros Prog do FNS			341.932,00	1,56				
	3100.00	PESSOAL E ENCARGOS SOCIAIS			177.100,00	0,81				
	3190.00	Aplicações Diretas			177.100,00	0,81				
	3300.00	OUTRAS DESPESAS CORRENTES			152.182,00	0,70				
	3390.00	Aplicações Diretas			152.182,00	0,70				
	4400.00	INVESTIMENTOS			12.650,00	0,06				
	4490.00	Aplicações Diretas			12.650,00	0,06				
10 301 1004	2054	Devolução de Recursos de Convenios			25.300,00	0,12				
	3300.00	OUTRAS DESPESAS CORRENTES			25.300,00	0,12				
	3390.00	Aplicações Diretas			25.300,00	0,12				
10 301 1005	2056	Manut Prog Cont ao PASEP FMS			28.210,00	0,13				
	3100.00	PESSOAL E ENCARGOS SOCIAIS			28.210,00	0,13				
	3190.00	Aplicações Diretas			28.210,00	0,13				
		Pessoal e Encargos Sociais	Juros e Encargos da Dívida	Outras Despesas Correntes	Investimentos	Inversões Financeiras	Amortização da Dívida	Reserva de Contigência		
Fiscal:				55.300,00					55.300,00	0,25
Seguridade:	2.724.518,00			1.497.899,20	502.965,00				4.725.382,20	21,60
Total:	2.724.518,00			1.553.199,20	502.965,00				4.780.682,20	21,85



Prefeitura Municipal de Caldas Brandão

Secretaria de Finanças

Departamento de Contabilidade - Orçamento-Programa de 2018 - R\$ 1,00

Quadro Detalhado da Despesa Fixada por Unidade Orçamentária, Ações, Natureza e Modalidade de Aplicação de Despesa - Q.D.D.

Classificação Institucional Funcional Programática			Esfera	Dotação Orçamentária	%
Natureza de Despesa/Modalidade de Aplicação					
07.070	Fundo Municipal de Assistência Social			1.327.379,00	6,07
08 122 2001 2026	Manutenção das Atividades do Fmas			887.273,00	4,05
	3100.00	PESSOAL E ENCARGOS SOCIAIS		392.656,00	1,79
	3190.00	Aplicações Diretas		367.356,00	1,68
	3191.00	Aplicação Direta Decorrente de Operação entre Órgãos, Fundos e Entidades Integrantes dos Orçamentos		25.300,00	0,12
	3300.00	OUTRAS DESPESAS CORRENTES		481.967,00	2,20
	3390.00	Aplicações Diretas		481.967,00	2,20
	4400.00	INVESTIMENTOS		12.650,00	0,06
	4490.00	Aplicações Diretas		12.650,00	0,06
08 244 1005 2030	Manut de Atividades para Idosos			12.650,00	0,06
	Objetivo: Manut de Atividades para Idosos				
	3300.00	OUTRAS DESPESAS CORRENTES		10.120,00	0,05
	3390.00	Aplicações Diretas		10.120,00	0,05
	4400.00	INVESTIMENTOS		2.530,00	0,01
	4490.00	Aplicações Diretas		2.530,00	0,01
08 244 1005 2031	Implantação do Programa de Distribuição de Cestas Básicas			25.300,00	0,12
	3300.00	OUTRAS DESPESAS CORRENTES		25.300,00	0,12
	3390.00	Aplicações Diretas		25.300,00	0,12
08 244 1005 2032	Manutenção dos Conselhos de Assistência Social e Tutelar			159.643,00	0,73
	Objetivo: Manut dos Conselhos de Assist Social e Tutelar				
	3100.00	PESSOAL E ENCARGOS SOCIAIS		143.198,00	0,65
	3190.00	Aplicações Diretas		143.198,00	0,65
	3300.00	OUTRAS DESPESAS CORRENTES		12.650,00	0,06
	3390.00	Aplicações Diretas		12.650,00	0,06
	4400.00	INVESTIMENTOS		3.795,00	0,02
	4490.00	Aplicações Diretas		3.795,00	0,02
08 244 1005 2045	PETI/PROJOVEM/IDOSO-Piso Básico Variável -SCFV			82.055,00	0,38
	3100.00	PESSOAL E ENCARGOS SOCIAIS		76.659,00	0,35
	3190.00	Aplicações Diretas		75.900,00	0,35
	3191.00	Aplicação Direta Decorrente de Operação entre Órgãos, Fundos e Entidades Integrantes dos Orçamentos		759,00	0,00
	3300.00	OUTRAS DESPESAS CORRENTES		5.396,00	0,02
	3390.00	Aplicações Diretas		5.396,00	0,02
08 244 1005 2046	CRAS-Piso Básico Fixo			108.839,00	0,50
	3100.00	PESSOAL E ENCARGOS SOCIAIS		65.829,00	0,30
	3190.00	Aplicações Diretas		63.299,00	0,29
	3191.00	Aplicação Direta Decorrente de Operação entre Órgãos, Fundos e Entidades Integrantes dos Orçamentos		2.530,00	0,01
	3300.00	OUTRAS DESPESAS CORRENTES		40.480,00	0,18
	3390.00	Aplicações Diretas		40.480,00	0,18
	4400.00	INVESTIMENTOS		2.530,00	0,01
	4490.00	Aplicações Diretas		2.530,00	0,01
08 244 1005 2049	Mant Prog Outras Transf do FNAS			51.619,00	0,24
	3100.00	PESSOAL E ENCARGOS SOCIAIS		9.108,00	0,04
	3190.00	Aplicações Diretas		8.349,00	0,04
	3191.00	Aplicação Direta Decorrente de Operação entre Órgãos, Fundos e Entidades Integrantes dos Orçamentos		759,00	0,00



Prefeitura Municipal de Caldas Brandão

Secretaria de Finanças

Departamento de Contabilidade - Orçamento-Programa de 2018 - R\$ 1,00

Quadro Detalhado da Despesa Fixada por Unidade Orçamentária, Ações, Natureza e Modalidade de Aplicação de Despesa - Q.D.D.

Classificação Institucional Funcional Programática		Natureza de Despesa/Modalidade de Aplicação		Esfera	Dotação Orçamentária	%			
07.070	Fundo Municipal de Assistência Social				1.327.379,00	6,07			
3300.00	OUTRAS DESPESAS CORRENTES				16.192,00	0,07			
3390.00	Aplicações Diretas				16.192,00	0,07			
4400.00	INVESTIMENTOS				26.319,00	0,12			
4490.00	Aplicações Diretas				26.319,00	0,12			
	Pessoal e Encargos Sociais	Juros e Encargos da Dívida	Outras Despesas Correntes	Investimentos	Inversões Financeiras	Amortização da Dívida	Reserva de Contigência		
Fiscal:								0,00	0,00
Seguridade:	687.450,00		592.105,00	47.824,00				1.327.379,00	6,07
Total:	687.450,00		592.105,00	47.824,00				1.327.379,00	6,07



Prefeitura Municipal de Caldas Brandão

Secretaria de Finanças

Departamento de Contabilidade - Orçamento-Programa de 2018 - R\$ 1,00

Quadro Detalhado da Despesa Fixada por Unidade Orçamentária, Ações, Natureza e Modalidade de Aplicação de Despesa - Q.D.D.

Classificação Institucional Funcional Programática			Esfera	Dotação Orçamentária	%
Natureza de Despesa/Modalidade de Aplicação					
08.080	Secretaria de Infra-Estrutura			1.822.559,22	8,33
15 451 1006 1009	Implantação de Pavimentação			252.939,00	1,16
	4400.00	INVESTIMENTOS		252.939,00	1,16
	4490.00	Aplicações Diretas		252.939,00	1,16
15 451 1006 1010	Construção de Garagem para Frota Municipal			18.975,00	0,09
	4400.00	INVESTIMENTOS		18.975,00	0,09
	4490.00	Aplicações Diretas		18.975,00	0,09
15 451 1006 1011	Construção e Reforma de Prédios e Lograd ouros Públicos			44.275,00	0,20
	4400.00	INVESTIMENTOS		44.275,00	0,20
	4490.00	Aplicações Diretas		44.275,00	0,20
15 451 1006 1012	Desapropriação de Imóveis			12.650,00	0,06
	4400.00	INVESTIMENTOS		12.650,00	0,06
	4490.00	Aplicações Diretas		12.650,00	0,06
16 482 1006 1015	Construção de Casas Populares			37.950,00	0,17
	4400.00	INVESTIMENTOS		37.950,00	0,17
	4490.00	Aplicações Diretas		37.950,00	0,17
17 512 1007 1017	Ampliação do Sistema de Abastecimento de água			101.200,00	0,46
	4400.00	INVESTIMENTOS		101.200,00	0,46
	4490.00	Aplicações Diretas		101.200,00	0,46
17 512 1007 1018	Ampliação do Sistema de Esgotamento Sanitário			44.275,00	0,20
	4400.00	INVESTIMENTOS		44.275,00	0,20
	4490.00	Aplicações Diretas		44.275,00	0,20
18 542 1007 1019	Implantação de Programa de Destinação Final de Lixo			18.975,00	0,09
	4400.00	INVESTIMENTOS		18.975,00	0,09
	4490.00	Aplicações Diretas		18.975,00	0,09
20 606 1008 1020	Recuperação de Estradas Vicinais			63.250,00	0,29
	4400.00	INVESTIMENTOS		63.250,00	0,29
	4490.00	Aplicações Diretas		63.250,00	0,29
15 451 1006 1027	Aquisição de Terrenos para Const. de obr as Publicas e para utilidades Publicas			37.950,00	0,17
	Objetivo: Aquisição de Terrenos para Construção de Obras Publicas e para utilidades Publicas.				
	4400.00	INVESTIMENTOS		37.950,00	0,17
	4490.00	Aplicações Diretas		37.950,00	0,17
15 451 1006 1035	Const/Rec/Ampl de Praças, Parques e Jardins			37.950,00	0,17
	4400.00	INVESTIMENTOS		37.950,00	0,17
	4490.00	Aplicações Diretas		37.950,00	0,17
17 512 1007 1037	Const/Recup de Unidades Sanitárias em Habitações Populares			25.300,00	0,12
	4400.00	INVESTIMENTOS		25.300,00	0,12
	4490.00	Aplicações Diretas		25.300,00	0,12
15 122 2001 2033	Manutenção das Atividades de Infraestrutura			1.036.523,00	4,74



Prefeitura Municipal de Caldas Brandão

Secretaria de Finanças

Departamento de Contabilidade - Orçamento-Programa de 2018 - R\$ 1,00

Quadro Detalhado da Despesa Fixada por Unidade Orçamentária, Ações, Natureza e Modalidade de Aplicação de Despesa - Q.D.D.

Classificação Institucional Funcional Programática		Natureza de Despesa/Modalidade de Aplicação		Esfera	Dotação Orçamentária	%			
08.080	Secretaria de Infra-Estrutura				1.822.559,22	8,33			
	3100.00	PESSOAL E ENCARGOS SOCIAIS			151.168,00	0,69			
	3190.00	Aplicações Diretas			151.168,00	0,69			
	3300.00	OUTRAS DESPESAS CORRENTES			881.560,00	4,03			
	3390.00	Aplicações Diretas			881.560,00	4,03			
	4400.00	INVESTIMENTOS			3.795,00	0,02			
	4490.00	Aplicações Diretas			3.795,00	0,02			
15 451 1006 2034	Manutenção e Recuperação da Malha Viária				90.347,22	0,41			
	3300.00	OUTRAS DESPESAS CORRENTES			90.347,22	0,41			
	3390.00	Aplicações Diretas			90.347,22	0,41			
	Pessoal e Encargos Sociais	Juros e Encargos da Dívida	Outras Despesas Correntes	Investimentos	Inversões Financeiras	Amortização da Dívida	Reserva de Contigência		
Fiscal:	151.168,00		971.907,22	699.484,00				1.822.559,22	8,33
Seguridade:								0,00	0,00
Total:	151.168,00		971.907,22	699.484,00				1.822.559,22	8,33

**Prefeitura Municipal de Caldas Brandão**

Secretaria de Finanças

Departamento de Contabilidade - Orçamento-Programa de 2018 - R\$ 1,00

Quadro Detalhado da Despesa Fixada por Unidade Orçamentária, Ações, Natureza e Modalidade de Aplicação de Despesa - Q.D.D.

Classificação Institucional Funcional Programática			Esfera	Dotação Orçamentária	%						
Natureza de Despesa/Modalidade de Aplicação											
09.090	Sec.Desenv.,Tur.,M.Amb.,Agric.e Agropec.			560.386,80	2,56						
20	606	1008	1021 Aquisição de Trator e Equipamentos	63.250,00	0,29						
			4400.00 INVESTIMENTOS	63.250,00	0,29						
			4490.00 Aplicações Diretas	63.250,00	0,29						
20	606	1008	1022 Aquisição de Veículos	37.950,00	0,17						
			4400.00 INVESTIMENTOS	37.950,00	0,17						
			4490.00 Aplicações Diretas	37.950,00	0,17						
20	606	1008	1025 Implantação de Obras de Infraestrutura a grícola	63.250,00	0,29						
			4400.00 INVESTIMENTOS	63.250,00	0,29						
			4490.00 Aplicações Diretas	63.250,00	0,29						
23	691	1008	1026 Construção de Centro Comercial com Terminal Rodoviário	63.250,00	0,29						
			4400.00 INVESTIMENTOS	63.250,00	0,29						
			4490.00 Aplicações Diretas	63.250,00	0,29						
20	606	1008	1038 Const/Recup de Bueiros e Passagens Molhadas	12.650,00	0,06						
			4400.00 INVESTIMENTOS	12.650,00	0,06						
			4490.00 Aplicações Diretas	12.650,00	0,06						
20	606	1008	1039 Const/Recup de Pontes e Pontilhoes	12.650,00	0,06						
			4400.00 INVESTIMENTOS	12.650,00	0,06						
			4490.00 Aplicações Diretas	12.650,00	0,06						
20	122	2001	2035 Manutenção das Atividades da Secretaria	307.386,80	1,40						
			3100.00 PESSOAL E ENCARGOS SOCIAIS	69.575,00	0,32						
			3190.00 Aplicações Diretas	69.575,00	0,32						
			3300.00 OUTRAS DESPESAS CORRENTES	40.480,00	0,18						
			3390.00 Aplicações Diretas	40.480,00	0,18						
			4400.00 INVESTIMENTOS	197.331,80	0,90						
			4490.00 Aplicações Diretas	197.331,80	0,90						
			Pessoal e Encargos Sociais	Juros e Encargos da Dívida	Outras Despesas Correntes	Investimentos	Inversões Financeiras	Amortização da Dívida	Reserva de Contigência		
Fiscal:			69.575,00		40.480,00	450.331,80				560.386,80	2,56
Seguridade:										0,00	0,00
Total:			69.575,00		40.480,00	450.331,80				560.386,80	2,56



Prefeitura Municipal de Caldas Brandão

Secretaria de Finanças

Departamento de Contabilidade - Orçamento-Programa de 2018 - R\$ 1,00

Quadro Detalhado da Despesa Fixada por Unidade Orçamentária, Ações, Natureza e Modalidade de Aplicação de Despesa - Q.D.D.

Classificação Institucional Funcional Programática		Natureza de Despesa/Modalidade de Aplicação		Esfera	Dotação Orçamentária	%					
20.110	Instituto de Previdência Municipal				982.551,00	4,49					
09	122	2001	2036 Manutenção das Atividades Administrativas do Ipm		137.886,00	0,63					
			3100.00 PESSOAL E ENCARGOS SOCIAIS		61.859,00	0,28					
			3190.00 Aplicações Diretas		55.534,00	0,25					
			3191.00 Aplicação Direta Decorrente de Operação entre Órgãos, Fundos e Entidades Integrantes dos Orçamentos		6.325,00	0,03					
			3300.00 OUTRAS DESPESAS CORRENTES		69.702,00	0,32					
			3390.00 Aplicações Diretas		69.702,00	0,32					
			4400.00 INVESTIMENTOS		6.325,00	0,03					
			4490.00 Aplicações Diretas		6.325,00	0,03					
09	272	1009	2037 Aposentados e Pensionistas		506.000,00	2,31					
			3100.00 PESSOAL E ENCARGOS SOCIAIS		506.000,00	2,31					
			3190.00 Aplicações Diretas		506.000,00	2,31					
99	997	9999	9001 Reserva de Contingencia RPPS		338.665,00	1,55					
			9900.00 Reserva de Contingência		338.665,00	1,55					
			9999.00 Reserva de Contingência		338.665,00	1,55					
			Pessoal e Encargos Sociais	Juros e Encargos da Dívida	Outras Despesas Correntes	Investimentos	Inversões Financeiras	Amortização da Dívida	Reserva de Contigência		
Fiscal:										0,00	0,00
Seguridade:										982.551,00	4,49
Total:										982.551,00	4,49


**Prefeitura Municipal de Caldas Brandão**

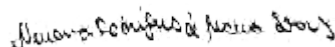
Secretaria de Finanças

Departamento de Contabilidade - Orçamento-Programa de 2018 - R\$ 1,00

Quadro Detalhado da Despesa Fixada por Unidade Orçamentária, Ações, Natureza e Modalidade de Aplicação de Despesa - Q.D.D.

Classificação Institucional Funcional Programática							Esfera	Dotação Orçamentária	%
Natureza de Despesa/Modalidade de Aplicação									
99.990	Reserva de Contingência							203.369,67	0,93
99	999	9999	9002 Reserva de Contingência					203.369,67	0,93
			9900.00 Reserva de Contingência					203.369,67	0,93
			9999.00 Reserva de Contingência					203.369,67	0,93
	Pessoal e Encargos Sociais	Juros e Encargos da Dívida	Outras Despesas Correntes	Investimentos	Inversões Financeiras	Amortização da Dívida	Reserva de Contingência		
Fiscal:							203.369,67	203.369,67	0,93
Seguridade:								0,00	0,00
Total:							203.369,67	203.369,67	0,93
	Pessoal e Encargos Sociais	Juros e Encargos da Dívida	Outras Despesas Correntes	Investimentos	Inversões Financeiras	Amortização da Dívida	Reserva de Contingência		
GERAL									
Fiscal:	7.046.536,56		4.867.338,33	2.643.471,24		85.261,00	203.369,67	14.845.976,80	67,85
Seguridade:	3.979.827,00		2.159.706,20	557.114,00			338.665,00	7.035.312,20	32,15
Total:	11.026.363,56		7.027.044,53	3.200.585,24		85.261,00	542.034,67	21.881.289,00	100,00
Intra-Orçamen.:	503.379,00							503.379,00	2,30


 NEUZOMAR DE SOUSA
 SILVA
 Contador CRC - PB 2667


 NEUMA RODRIGUES DE
 MOURA SOARES
 Prefeita Constitucional



Prefeitura Municipal de Caldas Brandão

Secretaria de Finanças

Departamento de Contabilidade - Orçamento-Programa de 2018 - R\$ 1,00

Demonstrativo da Despesa por Elemento - D.D.E.

Classificação Institucional Funcional Programática				Esfera	Recursos do Tesouro	Outros Recursos	Total da Dotação Orçamentária	%	
Natureza de Despesa/Modalidade de Aplicação/Elemento de Despesa/Fonte de Recurso									
Órgão: 01	Câmara Municipal de Vereadores				960.138,00		960.138,00	4,39	
Legislação:									
Finalidade:									
Unidade: 01.010	Câmara Municipal de Vereadores				960.138,00		960.138,00	4,39	
Legislação:									
Finalidade:									
Programa: 1001	Ação do Poder Legislativo				960.138,00		960.138,00	4,39	
Objetivo: PROVER A CÂMARA MUNICIPAL DOS RECURSOS NECESSÁRIOS AO CUMPRIMENTO DE SUAS FUNÇÕES									
01	031	1001	2001 Manutenção Administrativa da Câmara		960.138,00		960.138,00	4,39	
		3100.00	PESSOAL E ENCARGOS SOCIAIS		731.930,00		731.930,00	3,35	
		3190.00	Aplicações Diretas		724.972,00		724.972,00	3,31	
000001	3190.11	99	0000 Vencimentos e Vantagens Fixas - Pessoal Civil	Fiscal	610.869,00		610.869,00	2,79	
000002	3190.13	99	0000 Obrigações Patronais	Fiscal	114.103,00		114.103,00	0,52	
		3191.00	Aplicação Direta Decorrente de Operação entre Órgãos, Fundos e Entidades Integrantes dos Orçamentos		6.958,00		6.958,00	0,03	
000003	3191.13	99	0000 Contribuições Patronais (19)(I)	Fiscal	6.958,00		6.958,00	0,03	
		3300.00	OUTRAS DESPESAS CORRENTES		218.467,00		218.467,00	1,00	
		3390.00	Aplicações Diretas		218.467,00		218.467,00	1,00	
000004	3390.14	99	0000 Diárias - Civil	Fiscal	696,00		696,00	0,00	
000005	3390.30	99	0000 Material de Consumo	Fiscal	11.828,00		11.828,00	0,05	
000006	3390.35	99	0000 Serviços de Consultoria	Fiscal	73.054,00		73.054,00	0,33	
000007	3390.36	99	0000 Outros Serviços de Terceiros - Pessoa Física	Fiscal	48.703,00		48.703,00	0,22	
000008	3390.39	99	0000 Outros Serviços de Terceiros - Pessoa Jurídica	Fiscal	83.490,00		83.490,00	0,38	
000009	3390.92	99	0000 Despesas de Exercícios Anteriores	Fiscal	696,00		696,00	0,00	
		4400.00	INVESTIMENTOS		9.741,00		9.741,00	0,04	
		4490.00	Aplicações Diretas		9.741,00		9.741,00	0,04	
000010	4490.52	99	0000 Equipamentos e Material Permanente	Fiscal	9.741,00		9.741,00	0,04	
Resumo da Unidade	Pessoal e Encargos Sociais	Juros e Encargos da Dívida	Outras Despesas Correntes	Investimentos	Inversões Financeiras	Amortização da Dívida	Reserva de Contingência	Total	%
Fiscal:	731.930,00		218.467,00	9.741,00				960.138,00	4,39
Seguridade:								0,00	0,00
Total:	731.930,00		218.467,00	9.741,00				960.138,00	4,39



Prefeitura Municipal de Caldas Brandão

Secretaria de Finanças

Departamento de Contabilidade - Orçamento-Programa de 2018 - R\$ 1,00

Demonstrativo da Despesa por Elemento - D.D.E.

Classificação Institucional Funcional Programática	Esfera	Recursos do Tesouro	Outros Recursos	Total da Dotação Orçamentária	%
Natureza de Despesa/Modalidade de Aplicação/Elemento de Despesa/Fonte de Recurso					
Órgão: 01 Câmara Municipal de Vereadores		960.138,00		960.138,00	4,39

Legislação:

Finalidade:

Resumo do Órgão	Pessoal e Encargos Sociais	Juros e Encargos da Dívida	Outras Despesas		Inversões Financeiras	Amortização da Dívida	Reserva de Contigência	Total	%
			Correntes	Investimentos					
Fiscal:	731.930,00		218.467,00	9.741,00				960.138,00	4,39
Seguridade:								0,00	0,00
Total:	731.930,00		218.467,00	9.741,00				960.138,00	4,39



Prefeitura Municipal de Caldas Brandão

Secretaria de Finanças

Departamento de Contabilidade - Orçamento-Programa de 2018 - R\$ 1,00

Demonstrativo da Despesa por Elemento - D.D.E.

Classificação Institucional Funcional Programática						Recursos do	Outros Recursos	Total da Dotação			
Natureza de Despesa/Modalidade de Aplicação/Elemento de Despesa/Fonte de Recurso				Esfera		Tesouro		Orçamentária	%		
Órgão: 02	Gabinete do Prefeito						341.804,00		341.804,00	1,56	
Legislação:											
Finalidade:											
Unidade: 02.020	Gabinete do Prefeito						341.804,00		341.804,00	1,56	
Legislação:											
Finalidade:											
Programa: 2001	Apoio Administrativo						341.804,00		341.804,00	1,56	
Objetivo: APOIO AS AÇÕES ADMINISTRATIVAS											
04	122	2001	2002 Manutenção das Atividades do Gabinete do prefeito				341.804,00		341.804,00	1,56	
		3100.00	PESSOAL E ENCARGOS SOCIAIS				266.789,00		266.789,00	1,22	
		3190.00	Aplicações Diretas				266.789,00		266.789,00	1,22	
000011	3190.04	99	0000	Contratação por Tempo Determinado	Fiscal	6.325,00		6.325,00	0,03		
000012	3190.11	99	0000	Vencimentos e Vantagens Fixas - Pessoal Civil	Fiscal	257.934,00		257.934,00	1,18		
000013	3190.92	99	0000	Despesas de Exercícios Anteriores	Fiscal	2.530,00		2.530,00	0,01		
		3300.00	OUTRAS DESPESAS CORRENTES				72.485,00		72.485,00	0,33	
		3390.00	Aplicações Diretas				72.485,00		72.485,00	0,33	
000014	3390.14	99	0000	Diárias - Civil	Fiscal	3.795,00		3.795,00	0,02		
000015	3390.30	99	0000	Material de Consumo	Fiscal	17.710,00		17.710,00	0,08		
000016	3390.36	99	0000	Outros Serviços de Terceiros - Pessoa Física	Fiscal	10.120,00		10.120,00	0,05		
000017	3390.39	99	0000	Outros Serviços de Terceiros - Pessoa Jurídica	Fiscal	38.330,00		38.330,00	0,18		
000018	3390.92	99	0000	Despesas de Exercícios Anteriores	Fiscal	2.530,00		2.530,00	0,01		
		4400.00	INVESTIMENTOS				2.530,00		2.530,00	0,01	
		4490.00	Aplicações Diretas				2.530,00		2.530,00	0,01	
000019	4490.52	99	0000	Equipamentos e Material Permanente	Fiscal	2.530,00		2.530,00	0,01		
Resumo da Unidade	Pessoal e Encargos Sociais	Juros e Encargos da Dívida	Outras Despesas Correntes	Investimentos	Inversões Financeiras	Amortização da Dívida	Reserva de Contingência	Total	%		
Fiscal:	266.789,00		72.485,00	2.530,00				341.804,00	1,56		
Seguridade:								0,00	0,00		
Total:	266.789,00		72.485,00	2.530,00				341.804,00	1,56		
Resumo do Órgão	Pessoal e Encargos Sociais	Juros e Encargos da Dívida	Outras Despesas Correntes	Investimentos	Inversões Financeiras	Amortização da Dívida	Reserva de Contingência	Total	%		
Fiscal:	266.789,00		72.485,00	2.530,00				341.804,00	1,56		
Seguridade:								0,00	0,00		
Total:	266.789,00		72.485,00	2.530,00				341.804,00	1,56		



Prefeitura Municipal de Caldas Brandão

Secretaria de Finanças

Departamento de Contabilidade - Orçamento-Programa de 2018 - R\$ 1,00

Demonstrativo da Despesa por Elemento - D.D.E.

Classificação Institucional Funcional Programática						Recursos do	Outros Recursos	Total da Dotação	
Natureza de Despesa/Modalidade de Aplicação/Elemento de Despesa/Fonte de Recurso						Esfera	Tesouro	Orçamentária	%
Órgão: 03	Secretaria de Administração						2.354.895,11	2.354.895,11	10,76
	Legislação:								
	Finalidade:								
Unidade: 03.030	Secretaria de Administração						2.354.895,11	2.354.895,11	10,76
	Legislação:								
	Finalidade:								
Programa: 1010	Manutenção do Equilíbrio Fiscal						1.123.699,00	1.123.699,00	5,14
	Objetivo: PAGAMENTO DAS DÍVIDAS E OBRIGAÇÕES								
28 846 1010	0001 Sentenças Judiciais					199.870,00	199.870,00	0,91	
	3100.00	PESSOAL E ENCARGOS SOCIAIS				25.300,00	25.300,00	0,12	
	3190.00	Aplicações Diretas				25.300,00	25.300,00	0,12	
000020 3190.91 99	0000	Sentenças Judiciais			Fiscal	25.300,00	25.300,00	0,12	
	3300.00	OUTRAS DESPESAS CORRENTES				174.570,00	174.570,00	0,80	
	3390.00	Aplicações Diretas				174.570,00	174.570,00	0,80	
000021 3390.91 99	0000	Sentenças Judiciais			Fiscal	174.570,00	174.570,00	0,80	
28 846 1010	0002 Contribuição ao PASEP					239.212,00	239.212,00	1,09	
	3100.00	PESSOAL E ENCARGOS SOCIAIS				239.212,00	239.212,00	1,09	
	3190.00	Aplicações Diretas				239.212,00	239.212,00	1,09	
000022 3190.47 99	0000	Obrigações Tributárias e Contributivas			Fiscal	239.212,00	239.212,00	1,09	
28 846 1010	0003 Contribuições ao INSS					629.464,00	629.464,00	2,88	
	3100.00	PESSOAL E ENCARGOS SOCIAIS				629.464,00	629.464,00	2,88	
	3190.00	Aplicações Diretas				629.464,00	629.464,00	2,88	
000023 3190.13 99	0000	Obrigações Patronais			Fiscal	629.464,00	629.464,00	2,88	
28 846 1010	0004 Contribuições ao Ipm					55.153,00	55.153,00	0,25	
	3100.00	PESSOAL E ENCARGOS SOCIAIS				55.153,00	55.153,00	0,25	
	3191.00	Aplicação Direta Decorrente de Operação entre Órgãos, Fundos e Entidades Integrantes dos Orçamentos				55.153,00	55.153,00	0,25	
000024 3191.13 99	0000	Contribuições Patronais (19)(I)			Fiscal	55.153,00	55.153,00	0,25	



Prefeitura Municipal de Caldas Brandão

Secretaria de Finanças

Departamento de Contabilidade - Orçamento-Programa de 2018 - R\$ 1,00

Demonstrativo da Despesa por Elemento - D.D.E.

Classificação Institucional Funcional Programática						Recursos do	Outros Recursos	Total da Dotação	
Natureza de Despesa/Modalidade de Aplicação/Elemento de Despesa/Fonte de Recurso						Esfera	Tesouro	Orçamentária	%
Órgão: 03	Secretaria de Administração						2.354.895,11	2.354.895,11	10,76
Legislação:									
Finalidade:									
Unidade: 03.030	Secretaria de Administração						2.354.895,11	2.354.895,11	10,76
Legislação:									
Finalidade:									
Programa: 2001	Apoio Administrativo						1.231.196,11	1.231.196,11	5,63
Objetivo: APOIO AS AÇÕES ADMINISTRATIVAS									
04	122	2001	1040 Aquisição de Veículo para Administração				50.000,00	50.000,00	0,23
Objetivo: Aquisição de Veiculo para Administração									
			4400.00	INVESTIMENTOS			50.000,00	50.000,00	0,23
			4490.00	Aplicações Diretas			50.000,00	50.000,00	0,23
000336	4490.52	99	0000	Equipamentos e Material Permanente		Fiscal	50.000,00	50.000,00	0,23
04	122	2001	2003 Manutenção das Aividades Administrativas				495.501,00	495.501,00	2,26
			3100.00	PESSOAL E ENCARGOS SOCIAIS			467.038,00	467.038,00	2,13
			3190.00	Aplicações Diretas			467.038,00	467.038,00	2,13
000025	3190.04	99	0000	Contratação por Tempo Determinado		Fiscal	6.325,00	6.325,00	0,03
000026	3190.11	99	0000	Vencimentos e Vantagens Fixas - Pessoal Civil		Fiscal	458.183,00	458.183,00	2,09
000027	3190.92	99	0000	Despesas de Exercícios Anteriores		Fiscal	2.530,00	2.530,00	0,01
			3300.00	OUTRAS DESPESAS CORRENTES			28.463,00	28.463,00	0,13
			3350.00	Transferências a Instituições Privadas sem Fins Lucrativos			28.463,00	28.463,00	0,13
000028	3350.41	99	0000	Contribuições		Fiscal	28.463,00	28.463,00	0,13
			3390.00	Aplicações Diretas			540.093,11	540.093,11	2,47
000029	3390.14	99	0000	Diárias - Civil		Fiscal	1.898,00	1.898,00	0,01
000030	3390.30	99	0000	Material de Consumo		Fiscal	6.009,11	6.009,11	0,03
000031	3390.33	99	0000	Passagens e Despesas com Locomoção		Fiscal	2.530,00	2.530,00	0,01
000032	3390.35	99	0000	Serviços de Consultoria		Fiscal	69.575,00	69.575,00	0,32
000033	3390.36	99	0000	Outros Serviços de Terceiros - Pessoa Física		Fiscal	113.850,00	113.850,00	0,52
000034	3390.39	99	0000	Outros Serviços de Terceiros - Pessoa Jurídica		Fiscal	323.714,00	323.714,00	1,48
000035	3390.92	99	0000	Despesas de Exercícios Anteriores		Fiscal	22.517,00	22.517,00	0,10
			4400.00	INVESTIMENTOS			3.795,00	3.795,00	0,02
			4490.00	Aplicações Diretas			3.795,00	3.795,00	0,02
000036	4490.52	99	0000	Equipamentos e Material Permanente		Fiscal	3.795,00	3.795,00	0,02
04	122	2001	2038 Realização de Concursos Públicos e Processos Seletivo				63.250,00	63.250,00	0,29
Objetivo: Realização de Concursos Públicos e Processos seletivos.									
			3300.00	OUTRAS DESPESAS CORRENTES			63.250,00	63.250,00	0,29
			3390.00	Aplicações Diretas			63.250,00	63.250,00	0,29
000037	3390.39	99	0000	Outros Serviços de Terceiros - Pessoa Jurídica		Fiscal	63.250,00	63.250,00	0,29
04	123	2001	2053 Devolução de Recursos de Convenios				25.300,00	25.300,00	0,12
			3300.00	OUTRAS DESPESAS CORRENTES			25.300,00	25.300,00	0,12



Prefeitura Municipal de Caldas Brandão

Secretaria de Finanças

Departamento de Contabilidade - Orçamento-Programa de 2018 - R\$ 1,00

Demonstrativo da Despesa por Elemento - D.D.E.

Classificação Institucional Funcional Programática												
Natureza de Despesa/Modalidade de Aplicação/Elemento de Despesa/Fonte de Recurso								Esfera	Recursos do Tesouro	Outros Recursos	Total da Dotação Orçamentária	%
Órgão: 03 Secretaria de Administração									2.354.895,11		2.354.895,11	10,76
Legislação:												
Finalidade:												
Unidade: 03.030 Secretaria de Administração									2.354.895,11		2.354.895,11	10,76
Legislação:												
Finalidade:												
Programa: 2001 Apoio Administrativo									1.231.196,11		1.231.196,11	5,63
Objetivo: APOIO AS AÇÕES ADMINISTRATIVAS												
3300.00 OUTRAS DESPESAS CORRENTES									25.300,00		25.300,00	0,12
3390.00 Aplicações Diretas									25.300,00		25.300,00	0,12
000038	3390.41	99	0000	Contribuições				Fiscal	25.300,00		25.300,00	0,12
04 123 2001 2055 Implantação do Plano Intermunicipal de Resíduos Sólidos												
3300.00 OUTRAS DESPESAS CORRENTES									53.257,00		53.257,00	0,24
3390.00 Aplicações Diretas									53.257,00		53.257,00	0,24
000039	3390.41	99	0000	Contribuições				Fiscal	53.257,00		53.257,00	0,24
Resumo da Unidade	Pessoal e Encargos Sociais	Juros e Encargos da Dívida	Outras Despesas Correntes	Investimentos	Inversões Financeiras	Amortização da Dívida	Reserva de Contigência	Total	%			
Fiscal:	1.416.167,00		884.933,11	53.795,00				2.354.895,11	10,76			
Seguridade:								0,00	0,00			
Total:	1.416.167,00		884.933,11	53.795,00				2.354.895,11	10,76			
Resumo do Órgão	Pessoal e Encargos Sociais	Juros e Encargos da Dívida	Outras Despesas Correntes	Investimentos	Inversões Financeiras	Amortização da Dívida	Reserva de Contigência	Total	%			
Fiscal:	1.416.167,00		884.933,11	53.795,00				2.354.895,11	10,76			
Seguridade:								0,00	0,00			
Total:	1.416.167,00		884.933,11	53.795,00				2.354.895,11	10,76			



Prefeitura Municipal de Caldas Brandão

Secretaria de Finanças

Departamento de Contabilidade - Orçamento-Programa de 2018 - R\$ 1,00

Demonstrativo da Despesa por Elemento - D.D.E.

Classificação Institucional Funcional Programática						Recursos do	Outros Recursos	Total da Dotação	
Natureza de Despesa/Modalidade de Aplicação/Elemento de Despesa/Fonte de Recurso						Esfera	Tesouro	Orçamentária	%
Órgão: 04	Secretaria de Finanças						520.675,00	520.675,00	2,38
Legislação:									
Finalidade:									
Unidade: 04.040	Secretaria de Finanças						520.675,00	520.675,00	2,38
Legislação:									
Finalidade:									
Programa: 1010	Manutenção do Equilíbrio Fiscal						85.261,00	85.261,00	0,39
Objetivo: PAGAMENTO DAS DÍVIDAS E OBRIGAÇÕES									
28	846	1010	0005	Encargos da Dívida (INSS) - IPM			66.286,00	66.286,00	0,30
		4600.00	AMORTIZAÇÃO DA DÍVIDA				66.286,00	66.286,00	0,30
		4690.00	Aplicações Diretas				66.286,00	66.286,00	0,30
000040	4690.71	99	0000	Principal da Dívida Contratual Resgatado		Fiscal	66.286,00	66.286,00	0,30
28	846	1010	0007	Encargos da Dívida (RFB) - OUTROS			18.975,00	18.975,00	0,09
Objetivo: Encargos da Dívida (RFB) - OUTROS									
		4600.00	AMORTIZAÇÃO DA DÍVIDA				18.975,00	18.975,00	0,09
		4690.00	Aplicações Diretas				18.975,00	18.975,00	0,09
000041	4690.71	99	0000	Principal da Dívida Contratual Resgatado		Fiscal	18.975,00	18.975,00	0,09
Programa: 2001	Apoio Administrativo						435.414,00	435.414,00	1,99
Objetivo: APOIO AS AÇÕES ADMINISTRATIVAS									
04	122	2001	2004	Manutenção das Atividades de Finanças			435.414,00	435.414,00	1,99
		3100.00	PESSOAL E ENCARGOS SOCIAIS				173.432,00	173.432,00	0,79
		3190.00	Aplicações Diretas				173.432,00	173.432,00	0,79
000042	3190.04	99	0000	Contratação por Tempo Determinado		Fiscal	30.740,00	30.740,00	0,14
000043	3190.11	99	0000	Vencimentos e Vantagens Fixas - Pessoal Civil		Fiscal	140.162,00	140.162,00	0,64
000044	3190.92	99	0000	Despesas de Exercícios Anteriores		Fiscal	2.530,00	2.530,00	0,01
		3300.00	OUTRAS DESPESAS CORRENTES				258.187,00	258.187,00	1,18
		3390.00	Aplicações Diretas				258.187,00	258.187,00	1,18
000045	3390.14	99	0000	Diárias - Civil		Fiscal	8.729,00	8.729,00	0,04
000046	3390.30	99	0000	Material de Consumo		Fiscal	11.385,00	11.385,00	0,05
000047	3390.35	99	0000	Serviços de Consultoria		Fiscal	24.288,00	24.288,00	0,11
000048	3390.36	99	0000	Outros Serviços de Terceiros - Pessoa Física		Fiscal	91.080,00	91.080,00	0,42
000049	3390.39	99	0000	Outros Serviços de Terceiros - Pessoa Jurídica		Fiscal	120.175,00	120.175,00	0,55
000050	3390.92	99	0000	Despesas de Exercícios Anteriores		Fiscal	2.530,00	2.530,00	0,01
		4400.00	INVESTIMENTOS				3.795,00	3.795,00	0,02
		4490.00	Aplicações Diretas				3.795,00	3.795,00	0,02
000051	4490.52	99	0000	Equipamentos e Material Permanente		Fiscal	3.795,00	3.795,00	0,02

**Prefeitura Municipal de Caldas Brandão**

Secretaria de Finanças

Departamento de Contabilidade - Orçamento-Programa de 2018 - R\$ 1,00

Demonstrativo da Despesa por Elemento - D.D.E.

Classificação Institucional Funcional Programática		Esfera	Recursos do Tesouro	Outros Recursos	Total da Dotação Orçamentária	%
Natureza de Despesa/Modalidade de Aplicação/Elemento de Despesa/Fonte de Recurso						
Órgão: 04	Secretaria de Finanças		520.675,00		520.675,00	2,38
Legislação:						
Finalidade:						

Unidade: 04.040	Secretaria de Finanças		520.675,00		520.675,00	2,38
Legislação:						
Finalidade:						

Resumo da Unidade	Pessoal e Encargos Sociais	Juros e Encargos da Dívida	Outras Despesas		Inversões Financeiras	Amortização da Dívida	Reserva de Contigência	Total	%
			Correntes	Investimentos					
Fiscal:	173.432,00		258.187,00	3.795,00		85.261,00		520.675,00	2,38
Seguridade:								0,00	0,00
Total:	173.432,00		258.187,00	3.795,00		85.261,00		520.675,00	2,38

Resumo do Órgão	Pessoal e Encargos Sociais	Juros e Encargos da Dívida	Outras Despesas		Inversões Financeiras	Amortização da Dívida	Reserva de Contigência	Total	%
			Correntes	Investimentos					
Fiscal:	173.432,00		258.187,00	3.795,00		85.261,00		520.675,00	2,38
Seguridade:								0,00	0,00
Total:	173.432,00		258.187,00	3.795,00		85.261,00		520.675,00	2,38



Prefeitura Municipal de Caldas Brandão

Secretaria de Finanças

Departamento de Contabilidade - Orçamento-Programa de 2018 - R\$ 1,00

Demonstrativo da Despesa por Elemento - D.D.E.

Classificação Institucional Funcional Programática						Recursos do	Outros Recursos	Total da Dotação		
Natureza de Despesa/Modalidade de Aplicação/Elemento de Despesa/Fonte de Recurso						Esfera	Tesouro	Orçamentária	%	
Órgão: 05	Secretaria de Educação e Cultura						2.400.645,40	5.626.203,60	8.026.849,00	36,68
Legislação:										
Finalidade:										
Unidade: 05.050	Secretaria de Educação e Cultura						2.400.645,40	5.626.203,60	8.026.849,00	36,68
Legislação:										
Finalidade:										
Programa: 1002	GARANTIA DA QUALIDADE DO ENSINO FUND.E DA EDUCAÇÃO INFANTIL						1.834.637,40	5.562.953,60	7.397.591,00	33,81
Objetivo: ASSEGURAR CONDIÇÕES DE ACESSO, PERMANÊNCIA E ÊXITO DO ALUNO DA ESCOLA E DA CRECHE										
12	361	1002	1002	Aquisição de Veículos p/ Educação			30.525,40	126.500,00	157.025,40	0,72
			4400.00	INVESTIMENTOS			30.525,40	126.500,00	157.025,40	0,72
			4490.00	Aplicações Diretas			30.525,40	126.500,00	157.025,40	0,72
000052	4490.52	99	0001	Equipamentos e Material Permanente		Fiscal	30.525,40		30.525,40	0,14
000053	4490.52	99	0050	Equipamentos e Material Permanente		Fiscal		126.500,00	126.500,00	0,58
12	361	1002	1003	Construção/Recuperação/Ampliação de Unidades Escolares			880.567,00	37.950,00	918.517,00	4,20
Objetivo: Construção/Recuperação/Ampliação de Unidades Escolares.										
			4400.00	INVESTIMENTOS			880.567,00	37.950,00	918.517,00	4,20
			4490.00	Aplicações Diretas			880.567,00	37.950,00	918.517,00	4,20
000054	4490.51	99	0000	Obras e Instalações		Fiscal	880.567,00		880.567,00	4,02
000055	4490.52	99	0053	Equipamentos e Material Permanente		Fiscal		37.950,00	37.950,00	0,17
12	306	1002	2005	Manutenção da Merenda Escolar			50.000,00	136.114,00	186.114,00	0,85
			3300.00	OUTRAS DESPESAS CORRENTES			50.000,00	136.114,00	186.114,00	0,85
			3390.00	Aplicações Diretas			50.000,00	136.114,00	186.114,00	0,85
000338	3390.30	99	0000	Material de Consumo		Fiscal	50.000,00		50.000,00	0,23
000058	3390.30	99	0015	Material de Consumo		Fiscal		136.114,00	136.114,00	0,62
12	361	1002	2006	Manutenção de Programas com Recursos do FNDE				273.873,00	273.873,00	1,25
			3100.00	PESSOAL E ENCARGOS SOCIAIS				106.513,00	106.513,00	0,49
			3190.00	Aplicações Diretas				100.188,00	100.188,00	0,46
000059	3190.04	99	0015	Contratação por Tempo Determinado		Fiscal		93.863,00	93.863,00	0,43
000060	3190.13	99	0015	Obrigações Patronais		Fiscal		6.325,00	6.325,00	0,03
			3191.00	Aplicação Direta Decorrente de Operação entre Órgãos, Fundos e Entidades Integrantes dos Orçamentos				6.325,00	6.325,00	0,03
000061	3191.13	99	0015	Contribuições Patronais (19)(I)		Fiscal		6.325,00	6.325,00	0,03
			3300.00	OUTRAS DESPESAS CORRENTES				161.035,00	161.035,00	0,74
			3390.00	Aplicações Diretas				161.035,00	161.035,00	0,74
000062	3390.30	99	0015	Material de Consumo		Fiscal		7.464,00	7.464,00	0,03
000063	3390.36	99	0015	Outros Serviços de Terceiros - Pessoa Física		Fiscal		31.625,00	31.625,00	0,14
000064	3390.39	99	0015	Outros Serviços de Terceiros - Pessoa Jurídica		Fiscal		121.946,00	121.946,00	0,56
			4400.00	INVESTIMENTOS				6.325,00	6.325,00	0,03
			4490.00	Aplicações Diretas				6.325,00	6.325,00	0,03
000065	4490.52	99	0015	Equipamentos e Material Permanente		Fiscal		6.325,00	6.325,00	0,03



Prefeitura Municipal de Caldas Brandão

Secretaria de Finanças

Departamento de Contabilidade - Orçamento-Programa de 2018 - R\$ 1,00

Demonstrativo da Despesa por Elemento - D.D.E.

Classificação Institucional Funcional Programática						Recursos do	Outros Recursos	Total da Dotação		
Natureza de Despesa/Modalidade de Aplicação/Elemento de Despesa/Fonte de Recurso						Esfera	Tesouro	Orçamentária	%	
Órgão: 05	Secretaria de Educação e Cultura						2.400.645,40	5.626.203,60	8.026.849,00	36,68
Legislação:										
Finalidade:										
Unidade: 05.050	Secretaria de Educação e Cultura						2.400.645,40	5.626.203,60	8.026.849,00	36,68
Legislação:										
Finalidade:										
Programa: 1002	Garantia da Qualidade do Ensino Fund.e da Educação Infantil						1.834.637,40	5.562.953,60	7.397.591,00	33,81
Objetivo: ASSEGURAR CONDIÇÕES DE ACESSO, PERMANÊNCIA E ÊXITO DO ALUNO DA ESCOLA E DA CRECHE										
12	361	1002	2007	Manutenção do Ensino Fundamental			759.695,00		759.695,00	3,47
			3100.00	PESSOAL E ENCARGOS SOCIAIS			431.086,00		431.086,00	1,97
			3190.00	Aplicações Diretas			404.521,00		404.521,00	1,85
000068	3190.04	99	0001	Contratação por Tempo Determinado		Fiscal	67.678,00		67.678,00	0,31
000069	3190.11	99	0001	Vencimentos e Vantagens Fixas - Pessoal Civil		Fiscal	191.621,00		191.621,00	0,88
000070	3190.13	99	0001	Obrigações Patronais		Fiscal	142.692,00		142.692,00	0,65
000071	3190.92	99	0001	Despesas de Exercícios Anteriores		Fiscal	2.530,00		2.530,00	0,01
			3191.00	Aplicação Direta Decorrente de Operação entre Órgãos, Fundos e Entidades Integrantes dos Orçamentos			26.565,00		26.565,00	0,12
000072	3191.13	99	0001	Contribuições Patronais (19)(I)		Fiscal	26.565,00		26.565,00	0,12
			3300.00	OUTRAS DESPESAS CORRENTES			322.284,00		322.284,00	1,47
			3390.00	Aplicações Diretas			322.284,00		322.284,00	1,47
000073	3390.14	99	0001	Diárias - Civil		Fiscal	11.385,00		11.385,00	0,05
000074	3390.30	99	0001	Material de Consumo		Fiscal	170.610,00		170.610,00	0,78
000075	3390.32	99	0001	Material de Distribuição Gratuita		Fiscal	36.685,00		36.685,00	0,17
000076	3390.33	99	0001	Passagens e Despesas com Locomoção		Fiscal	29.095,00		29.095,00	0,13
000077	3390.36	99	0001	Outros Serviços de Terceiros - Pessoa Física		Fiscal	21.505,00		21.505,00	0,10
000078	3390.39	99	0001	Outros Serviços de Terceiros - Pessoa Jurídica		Fiscal	43.390,00		43.390,00	0,20
000066	3390.92	99	0000	Despesas de Exercícios Anteriores		Fiscal	9.614,00		9.614,00	0,04
			4400.00	INVESTIMENTOS			6.325,00		6.325,00	0,03
			4490.00	Aplicações Diretas			6.325,00		6.325,00	0,03
000067	4490.52	99	0000	Equipamentos e Material Permanente		Fiscal	6.325,00		6.325,00	0,03
12	361	1002	2008	Desenvolvimento das Atividades do FUNDEB 60%				2.836.282,56	2.836.282,56	12,96
			3100.00	PESSOAL E ENCARGOS SOCIAIS				2.836.282,56	2.836.282,56	12,96
			3190.00	Aplicações Diretas				2.685.747,56	2.685.747,56	12,27
000079	3190.04	99	0018	Contratação por Tempo Determinado		Fiscal		733.700,00	733.700,00	3,35
000080	3190.11	99	0018	Vencimentos e Vantagens Fixas - Pessoal Civil		Fiscal		1.771.152,56	1.771.152,56	8,09
000081	3190.13	99	0018	Obrigações Patronais		Fiscal		180.895,00	180.895,00	0,83
			3191.00	Aplicação Direta Decorrente de Operação entre Órgãos, Fundos e Entidades Integrantes dos Orçamentos				150.535,00	150.535,00	0,69
000082	3191.13	99	0018	Contribuições Patronais (19)(I)		Fiscal		150.535,00	150.535,00	0,69
12	361	1002	2009	Desenvolvimento das Atividades do FUNDEB 40%				1.890.855,04	1.890.855,04	8,64
			3100.00	PESSOAL E ENCARGOS SOCIAIS				780.945,00	780.945,00	3,57
				Aplicações Diretas						



Prefeitura Municipal de Caldas Brandão

Secretaria de Finanças

Departamento de Contabilidade - Orçamento-Programa de 2018 - R\$ 1,00

Demonstrativo da Despesa por Elemento - D.D.E.

Classificação Institucional Funcional Programática						Recursos do	Outros Recursos	Total da Dotação		
Natureza de Despesa/Modalidade de Aplicação/Elemento de Despesa/Fonte de Recurso						Esfera	Tesouro	Orçamentária	%	
Órgão: 05	Secretaria de Educação e Cultura						2.400.645,40	5.626.203,60	8.026.849,00	36,68
Legislação:										
Finalidade:										
Unidade: 05.050	Secretaria de Educação e Cultura						2.400.645,40	5.626.203,60	8.026.849,00	36,68
Legislação:										
Finalidade:										
Programa: 1002	Garantia da Qualidade do Ensino Fund.e da Educação Infantil						1.834.637,40	5.562.953,60	7.397.591,00	33,81
Objetivo: ASSEGURAR CONDIÇÕES DE ACESSO, PERMANÊNCIA E ÊXITO DO ALUNO DA ESCOLA E DA CRECHE										
	3100.00	PESSOAL E ENCARGOS SOCIAIS						780.945,00	780.945,00	3,57
	3190.00							730.689,00	730.689,00	3,34
000083	3190.04	99	0019	Contratação por Tempo Determinado		Fiscal		159.390,00	159.390,00	0,73
000084	3190.11	99	0019	Vencimentos e Vantagens Fixas - Pessoal Civil		Fiscal		533.222,00	533.222,00	2,44
000085	3190.13	99	0019	Obrigações Patronais		Fiscal		38.077,00	38.077,00	0,17
	3191.00	Aplicação Direta Decorrente de Operação entre Órgãos, Fundos e Entidades Integrantes dos Orçamentos						50.256,00	50.256,00	0,23
000086	3191.13	99	0019	Contribuições Patronais (19)(I)		Fiscal		50.256,00	50.256,00	0,23
	3300.00	OUTRAS DESPESAS CORRENTES						932.686,00	932.686,00	4,26
	3390.00	Aplicações Diretas						932.686,00	932.686,00	4,26
000087	3390.14	99	0019	Diárias - Civil		Fiscal		6.325,00	6.325,00	0,03
000088	3390.30	99	0019	Material de Consumo		Fiscal		462.358,00	462.358,00	2,11
000089	3390.32	99	0019	Material de Distribuição Gratuita		Fiscal		61.985,00	61.985,00	0,28
000090	3390.33	99	0019	Passagens e Despesas com Locomoção		Fiscal		17.584,00	17.584,00	0,08
000091	3390.36	99	0019	Outros Serviços de Terceiros - Pessoa Física		Fiscal		72.105,00	72.105,00	0,33
000092	3390.39	99	0019	Outros Serviços de Terceiros - Pessoa Jurídica		Fiscal		312.329,00	312.329,00	1,43
	4400.00	INVESTIMENTOS						177.224,04	177.224,04	0,81
	4490.00	Aplicações Diretas						177.224,04	177.224,04	0,81
000093	4490.52	99	0019	Equipamentos e Material Permanente		Fiscal		177.224,04	177.224,04	0,81
12	361	1002	2010	Implantação do Programa de Fardamento Es colar				94.875,00	94.875,00	0,43
			3300.00	OUTRAS DESPESAS CORRENTES				94.875,00	94.875,00	0,43
			3390.00	Aplicações Diretas				94.875,00	94.875,00	0,43
000094	3390.30	99	0000	Material de Consumo		Fiscal		49.225,00	49.225,00	0,22
000095	3390.36	99	0000	Outros Serviços de Terceiros - Pessoa Física		Fiscal		6.325,00	6.325,00	0,03
000096	3390.39	99	0000	Outros Serviços de Terceiros - Pessoa Jurídica		Fiscal		39.325,00	39.325,00	0,18
12	361	1002	2011	Implantação do Programa de Formação de Professores				18.975,00	18.975,00	0,09
			3300.00	OUTRAS DESPESAS CORRENTES				18.975,00	18.975,00	0,09
			3390.00	Aplicações Diretas				18.975,00	18.975,00	0,09
000097	3390.30	19	0001	Material de Consumo-OUTROS MATERIAIS DE CONSUMO		Fiscal		6.325,00	6.325,00	0,03
000098	3390.36	38	0001	Outros Serviços de Terceiros - Pessoa Física-OUTROS SERVIÇOS DE PESSOA FÍSICA		Fiscal		6.325,00	6.325,00	0,03
000099	3390.39	61	0001	Outros Serviços de Terceiros - Pessoa Jurídica-OUTROS SERVIÇOS DE TERCEIROS, PESSOA JURÍDICA		Fiscal		6.325,00	6.325,00	0,03



Prefeitura Municipal de Caldas Brandão

Secretaria de Finanças

Departamento de Contabilidade - Orçamento-Programa de 2018 - R\$ 1,00

Demonstrativo da Despesa por Elemento - D.D.E.

Classificação Institucional Funcional Programática						Recursos do	Outros Recursos	Total da Dotação		
Natureza de Despesa/Modalidade de Aplicação/Elemento de Despesa/Fonte de Recurso						Esfera	Tesouro	Orçamentária	%	
Orgão: 05	Secretaria de Educação e Cultura						2.400.645,40	5.626.203,60	8.026.849,00	36,68
Legislação:										
Finalidade:										
Unidade: 05.050	Secretaria de Educação e Cultura						2.400.645,40	5.626.203,60	8.026.849,00	36,68
Legislação:										
Finalidade:										
Programa: 1002	Garantia da Qualidade do Ensino Fund.e da Educação Infantil						1.834.637,40	5.562.953,60	7.397.591,00	33,81
Objetivo: ASSEGURAR CONDIÇÕES DE ACESSO, PERMANÊNCIA E ÊXITO DO ALUNO DA ESCOLA E DA CRECHE										
12	361	1002	2012	Manutenção do Transporte Escolar - PNATE				61.497,00	61.497,00	0,28
		3300.00	OUTRAS DESPESAS CORRENTES					61.497,00	61.497,00	0,28
		3390.00	Aplicações Diretas					61.497,00	61.497,00	0,28
000101	3390.30	99	0053	Material de Consumo		Fiscal		12.650,00	12.650,00	0,06
000100	3390.36	99	0015	Outros Serviços de Terceiros - Pessoa Física		Fiscal		36.197,00	36.197,00	0,17
000102	3390.36	99	0053	Outros Serviços de Terceiros - Pessoa Física		Fiscal		12.650,00	12.650,00	0,06
12	366	1002	2014	Manut do Programa Brasil alfabetizado				34.787,00	34.787,00	0,16
Objetivo: Manut do Programa Brasil Alfabetizado										
		3100.00	PESSOAL E ENCARGOS SOCIAIS					12.649,00	12.649,00	0,06
		3190.00	Aplicações Diretas					12.649,00	12.649,00	0,06
000103	3190.04	99	0015	Contratação por Tempo Determinado		Fiscal		6.324,00	6.324,00	0,03
000104	3190.11	99	0015	Vencimentos e Vantagens Fixas - Pessoal Civil		Fiscal		6.325,00	6.325,00	0,03
		3300.00	OUTRAS DESPESAS CORRENTES					22.138,00	22.138,00	0,10
		3390.00	Aplicações Diretas					22.138,00	22.138,00	0,10
000105	3390.30	99	0015	Material de Consumo		Fiscal		12.650,00	12.650,00	0,06
000106	3390.36	99	0015	Outros Serviços de Terceiros - Pessoa Física		Fiscal		3.163,00	3.163,00	0,01
000107	3390.39	99	0015	Outros Serviços de Terceiros - Pessoa Jurídica		Fiscal		6.325,00	6.325,00	0,03
12	361	1002	2050	Manut Prog PDDE - Dinheiro Direto Na Escola				2.352,00	2.352,00	0,01
		3300.00	OUTRAS DESPESAS CORRENTES					1.846,00	1.846,00	0,01
		3390.00	Aplicações Diretas					1.846,00	1.846,00	0,01
000123	3390.30	99	0015	Material de Consumo		Fiscal		1.340,00	1.340,00	0,01
000124	3390.36	99	0015	Outros Serviços de Terceiros - Pessoa Física		Fiscal		253,00	253,00	0,00
000125	3390.39	99	0015	Outros Serviços de Terceiros - Pessoa Jurídica		Fiscal		253,00	253,00	0,00
		4400.00	INVESTIMENTOS					506,00	506,00	0,00
		4490.00	Aplicações Diretas					506,00	506,00	0,00
000126	4490.51	99	0015	Obras e Instalações		Fiscal		253,00	253,00	0,00
000127	4490.52	99	0015	Equipamentos e Material Permanente		Fiscal		253,00	253,00	0,00
12	361	1002	2051	Manut Prog SALARIO EDUCAÇÃO				162.743,00	162.743,00	0,74
		3300.00	OUTRAS DESPESAS CORRENTES					150.093,00	150.093,00	0,69
		3390.00	Aplicações Diretas					150.093,00	150.093,00	0,69
000128	3390.30	99	0015	Material de Consumo		Fiscal		63.250,00	63.250,00	0,29
				Material de Distribuição Gratuita						



Prefeitura Municipal de Caldas Brandão

Secretaria de Finanças

Departamento de Contabilidade - Orçamento-Programa de 2018 - R\$ 1,00

Demonstrativo da Despesa por Elemento - D.D.E.

Classificação Institucional Funcional Programática						Recursos do	Outros Recursos	Total da Dotação		
Natureza de Despesa/Modalidade de Aplicação/Elemento de Despesa/Fonte de Recurso						Esfera	Tesouro	Orçamentária	%	
Órgão: 05	Secretaria de Educação e Cultura						2.400.645,40	5.626.203,60	8.026.849,00	36,68
Legislação:										
Finalidade:										
Unidade: 05.050	Secretaria de Educação e Cultura						2.400.645,40	5.626.203,60	8.026.849,00	36,68
Legislação:										
Finalidade:										
Programa: 1002	Garantia da Qualidade do Ensino Fund.e da Educação Infantil						1.834.637,40	5.562.953,60	7.397.591,00	33,81
Objetivo: ASSEGURAR CONDIÇÕES DE ACESSO, PERMANÊNCIA E ÊXITO DO ALUNO DA ESCOLA E DA CRECHE										
	3300.00	OUTRAS DESPESAS CORRENTES						150.093,00	150.093,00	0,69
	3390.00	Aplicações Diretas						150.093,00	150.093,00	0,69
000129	3390.32	99	0015			Fiscal	48.640,00	48.640,00	0,22	
000130	3390.36	99	0015	Outros Serviços de Terceiros - Pessoa Física		Fiscal	18.975,00	18.975,00	0,09	
000131	3390.39	99	0015	Outros Serviços de Terceiros - Pessoa Jurídica		Fiscal	19.228,00	19.228,00	0,09	
	4400.00	INVESTIMENTOS						12.650,00	12.650,00	0,06
	4490.00	Aplicações Diretas						12.650,00	12.650,00	0,06
000132	4490.52	99	0015	Equipamentos e Material Permanente		Fiscal	12.650,00	12.650,00	0,06	



Prefeitura Municipal de Caldas Brandão

Secretaria de Finanças

Departamento de Contabilidade - Orçamento-Programa de 2018 - R\$ 1,00

Demonstrativo da Despesa por Elemento - D.D.E.

Classificação Institucional Funcional Programática						Recursos do	Outros Recursos	Total da Dotação		
Natureza de Despesa/Modalidade de Aplicação/Elemento de Despesa/Fonte de Recurso						Esfera	Tesouro	Orçamentária	%	
Orgão: 05	Secretaria de Educação e Cultura						2.400.645,40	5.626.203,60	8.026.849,00	36,68
Legislação:										
Finalidade:										
Unidade: 05.050	Secretaria de Educação e Cultura						2.400.645,40	5.626.203,60	8.026.849,00	36,68
Legislação:										
Finalidade:										
Programa: 1003	Incentivo as Atividades Culturais e Esportivas do Município						566.008,00	63.250,00	629.258,00	2,88
Objetivo: GARANTIA DE ACESSO DA POPULAÇÃO AOS ESPAÇOS E ATIVIDADES DE CULTURA E LAZER										
27	812	1003	1004	Construção e Reforma de Espaço para Prática Esportiva			80.707,00	63.250,00	143.957,00	0,66
			4400.00	INVESTIMENTOS			80.707,00	63.250,00	143.957,00	0,66
			4490.00	Aplicações Diretas			80.707,00	63.250,00	143.957,00	0,66
000056	4490.51	99	0000	Obras e Instalações		Fiscal	80.707,00		80.707,00	0,37
000057	4490.52	99	0052	Equipamentos e Material Permanente		Fiscal		63.250,00	63.250,00	0,29
13	392	1003	2015	Apoio a Eventos e Grupos Culturais			415.639,00		415.639,00	1,90
			3100.00	PESSOAL E ENCARGOS SOCIAIS			35.000,00		35.000,00	0,16
			3190.00	Aplicações Diretas			35.000,00		35.000,00	0,16
000342	3190.04	99	0000	Contratação por Tempo Determinado		Fiscal	15.000,00		15.000,00	0,07
000341	3190.11	99	0000	Vencimentos e Vantagens Fixas - Pessoal Civil		Fiscal	20.000,00		20.000,00	0,09
			3300.00	OUTRAS DESPESAS CORRENTES			380.639,00		380.639,00	1,74
			3350.00	Transferências a Instituições Privadas sem Fins Lucrativos			2.530,00		2.530,00	0,01
000108	3350.41	99	0000	Contribuições		Fiscal	2.530,00		2.530,00	0,01
			3390.00	Aplicações Diretas			378.109,00		378.109,00	1,73
000109	3390.30	99	0000	Material de Consumo		Fiscal	46.426,00		46.426,00	0,21
000110	3390.31	99	0000	Premiações Culturais, Artísticas, Científicas, Desportivas e Outras (6)(I)		Fiscal	2.530,00		2.530,00	0,01
000111	3390.32	99	0000	Material de Distribuição Gratuita		Fiscal	2.530,00		2.530,00	0,01
000112	3390.36	99	0000	Outros Serviços de Terceiros - Pessoa Física		Fiscal	94.875,00		94.875,00	0,43
000113	3390.39	99	0000	Outros Serviços de Terceiros - Pessoa Jurídica		Fiscal	230.483,00		230.483,00	1,05
000114	3390.92	99	0000	Despesas de Exercícios Anteriores		Fiscal	1.265,00		1.265,00	0,01
27	812	1003	2016	Apoio a Eventos Esportivos Municipais			15.000,00		15.000,00	0,07
			3100.00	PESSOAL E ENCARGOS SOCIAIS			15.000,00		15.000,00	0,07
			3190.00	Aplicações Diretas			15.000,00		15.000,00	0,07
000344	3190.04	99	0000	Contratação por Tempo Determinado		Fiscal	15.000,00		15.000,00	0,07
000345	3190.11	99	0000	Vencimentos e Vantagens Fixas - Pessoal Civil		Fiscal	20.000,00		20.000,00	0,09
			3300.00	OUTRAS DESPESAS CORRENTES			33.397,00		33.397,00	0,15
			3350.00	Transferências a Instituições Privadas sem Fins Lucrativos			2.530,00		2.530,00	0,01
000115	3350.41	99	0000	Contribuições		Fiscal	2.530,00		2.530,00	0,01
			3390.00	Aplicações Diretas			30.867,00		30.867,00	0,14
000116	3390.30	99	0000	Material de Consumo		Fiscal	7.464,00		7.464,00	0,03
000117	3390.31	99	0000	Premiações Culturais, Artísticas, Científicas, Desportivas e Outras (6)(I)		Fiscal	3.795,00		3.795,00	0,02
000118	3390.32	99	0000	Material de Distribuição Gratuita		Fiscal	6.325,00		6.325,00	0,03

**Prefeitura Municipal de Caldas Brandão**

Secretaria de Finanças

Departamento de Contabilidade - Orçamento-Programa de 2018 - R\$ 1,00

Demonstrativo da Despesa por Elemento - D.D.E.

Classificação Institucional Funcional Programática												
Natureza de Despesa/Modalidade de Aplicação/Elemento de Despesa/Fonte de Recurso								Esfera	Recursos do Tesouro	Outros Recursos	Total da Dotação Orçamentária	%
Orgão: 05 Secretaria de Educação e Cultura									2.400.645,40	5.626.203,60	8.026.849,00	36,68
Legislação:												
Finalidade:												
Unidade: 05.050 Secretaria de Educação e Cultura									2.400.645,40	5.626.203,60	8.026.849,00	36,68
Legislação:												
Finalidade:												
Programa: 1003 Incentivo as Atividades Culturais e Esportivas do Município									566.008,00	63.250,00	629.258,00	2,88
Objetivo: GARANTIA DE ACESSO DA POPULAÇÃO AOS ESPAÇOS E ATIVIDADES DE CULTURA E LAZER												
3300.00 OUTRAS DESPESAS CORRENTES									33.397,00		33.397,00	0,15
3390.00 Aplicações Diretas									30.867,00		30.867,00	0,14
000119	3390.36	99	0000	Outros Serviços de Terceiros - Pessoa Física			Fiscal	7.590,00		7.590,00	0,03	
000120	3390.39	99	0000	Outros Serviços de Terceiros - Pessoa Jurídica			Fiscal	4.428,00		4.428,00	0,02	
000121	3390.92	99	0000	Despesas de Exercícios Anteriores			Fiscal	1.265,00		1.265,00	0,01	
4400.00 INVESTIMENTOS									1.265,00		1.265,00	0,01
4490.00 Aplicações Diretas									1.265,00		1.265,00	0,01
000122	4490.52	99	0000	Equipamentos e Material Permanente			Fiscal	1.265,00		1.265,00	0,01	
Resumo da Unidade	Pessoal e Encargos Sociais	Juros e Encargos da Dívida	Outras Despesas Correntes	Investimentos	Inversões Financeiras	Amortização da Dívida	Reserva de Contigência	Total	%			
Fiscal:	4.237.475,56		2.365.579,00	1.423.794,44				8.026.849,00	36,68			
Seguridade:								0,00	0,00			
Total:	4.237.475,56		2.365.579,00	1.423.794,44				8.026.849,00	36,68			
Resumo do Órgão	Pessoal e Encargos Sociais	Juros e Encargos da Dívida	Outras Despesas Correntes	Investimentos	Inversões Financeiras	Amortização da Dívida	Reserva de Contigência	Total	%			
Fiscal:	4.237.475,56		2.365.579,00	1.423.794,44				8.026.849,00	36,68			
Seguridade:								0,00	0,00			
Total:	4.237.475,56		2.365.579,00	1.423.794,44				8.026.849,00	36,68			



Prefeitura Municipal de Caldas Brandão

Secretaria de Finanças

Departamento de Contabilidade - Orçamento-Programa de 2018 - R\$ 1,00

Demonstrativo da Despesa por Elemento - D.D.E.

Classificação Institucional Funcional Programática						Recursos do	Outros Recursos	Total da Dotação		
Natureza de Despesa/Modalidade de Aplicação/Elemento de Despesa/Fonte de Recurso						Esfera	Tesouro	Orçamentária	%	
Órgão: 06	Secretaria de Saúde						2.175.844,20	2.604.838,00	4.780.682,20	21,85
	Legislação:									
	Finalidade:									
Unidade: 06.060	Fundo Municipal de Saúde						2.175.844,20	2.604.838,00	4.780.682,20	21,85
	Legislação:									
	Finalidade:									
Programa: 1004	Expansão das Ações de Saúde						233.883,00	2.604.838,00	2.838.721,00	12,97
	Objetivo: DAR MELHOR CONDIÇÕES DE ATENDIMENTO AOS USUÁRIOS DE SAÚDE DO MUNICÍPIO, ATRAVÉS DOS SERVIÇOS DE SAÚDE.									
10	301	1004	1005	Construção e ou Reforma de Unidades de Saúde			39.559,00	233.428,00	272.987,00	1,25
			4400.00	INVESTIMENTOS			39.559,00	233.428,00	272.987,00	1,25
			4490.00	Aplicações Diretas			39.559,00	233.428,00	272.987,00	1,25
000133	4490.51	99	0002	Obras e Instalações		Seguridade	26.909,00		26.909,00	0,12
000135	4490.51	99	0051	Obras e Instalações		Seguridade		126.500,00	126.500,00	0,58
000134	4490.52	99	0002	Equipamentos e Material Permanente		Seguridade	12.650,00		12.650,00	0,06
000136	4490.52	99	0054	Equipamentos e Material Permanente		Seguridade		106.928,00	106.928,00	0,49
10	301	1004	1006	Aquisição de Equipamentos para Postos e Centro de Saúde			50.600,00		50.600,00	0,23
			4400.00	INVESTIMENTOS			50.600,00		50.600,00	0,23
			4490.00	Aplicações Diretas			50.600,00		50.600,00	0,23
000137	4490.51	99	0002	Obras e Instalações		Seguridade	50.600,00		50.600,00	0,23
10	301	1004	1007	Aquisição de Veículos para o Setor da Saúde			50.600,00		50.600,00	0,23
			4400.00	INVESTIMENTOS			50.600,00		50.600,00	0,23
			4490.00	Aplicações Diretas			50.600,00		50.600,00	0,23
000138	4490.52	99	0002	Equipamentos e Material Permanente		Seguridade	50.600,00		50.600,00	0,23
10	301	1004	1008	Construção/Recuperação/Ampliação de Academia de Saúde			51.739,00		51.739,00	0,24
				Objetivo: Construção/Recuperação/Ampliação de Academia de Saúde.						
			4400.00	INVESTIMENTOS			51.739,00		51.739,00	0,24
			4490.00	Aplicações Diretas			51.739,00		51.739,00	0,24
000139	4490.51	99	0002	Obras e Instalações		Seguridade	51.739,00		51.739,00	0,24
10	301	1004	2017	Manutenção das Atividades da Atenção Básica (PAB)				592.595,00	592.595,00	2,71
			3100.00	PESSOAL E ENCARGOS SOCIAIS				408.411,00	408.411,00	1,87
			3190.00	Aplicações Diretas				393.231,00	393.231,00	1,80
000140	3190.04	99	0014	Contratação por Tempo Determinado		Seguridade		277.541,00	277.541,00	1,27
000141	3190.11	99	0014	Vencimentos e Vantagens Fixas - Pessoal Civil		Seguridade		56.488,00	56.488,00	0,26
000142	3190.13	99	0014	Obrigações Patronais		Seguridade		59.202,00	59.202,00	0,27
			3191.00	Aplicação Direta Decorrente de Operação entre Órgãos, Fundos e Entidades Integrantes dos Orçamentos				15.180,00	15.180,00	0,07
000143	3191.13	99	0014	Contribuições Patronais (19)(I)		Seguridade		15.180,00	15.180,00	0,07
			3300.00	OUTRAS DESPESAS CORRENTES				169.763,00	169.763,00	0,78
			3390.00	Aplicações Diretas				169.763,00	169.763,00	0,78
000144	3390.30	99	0014	Material de Consumo		Seguridade		83.743,00	83.743,00	0,38



Prefeitura Municipal de Caldas Brandão

Secretaria de Finanças

Departamento de Contabilidade - Orçamento-Programa de 2018 - R\$ 1,00

Demonstrativo da Despesa por Elemento - D.D.E.

Classificação Institucional Funcional Programática						Recursos do	Outros Recursos	Total da Dotação		
Natureza de Despesa/Modalidade de Aplicação/Elemento de Despesa/Fonte de Recurso						Esfera	Tesouro	Orçamentária	%	
Órgão: 06	Secretaria de Saúde						2.175.844,20	2.604.838,00	4.780.682,20	21,85
Legislação:										
Finalidade:										
Unidade: 06.060	Fundo Municipal de Saúde						2.175.844,20	2.604.838,00	4.780.682,20	21,85
Legislação:										
Finalidade:										
Programa: 1004	Expansão das Ações de Saúde						233.883,00	2.604.838,00	2.838.721,00	12,97
Objetivo: DAR MELHOR CONDIÇÕES DE ATENDIMENTO AOS USUÁRIOS DE SAÚDE DO MUNICÍPIO, ATRAVÉS DOS SERVIÇOS DE SAÚDE.										
	3300.00	OUTRAS DESPESAS CORRENTES						169.763,00	169.763,00	0,78
	3390.00	Aplicações Diretas						169.763,00	169.763,00	0,78
000145	3390.36	99	0014	Outros Serviços de Terceiros - Pessoa Física		Seguridade	6.325,00	6.325,00	0,03	
000146	3390.39	99	0014	Outros Serviços de Terceiros - Pessoa Jurídica		Seguridade	77.165,00	77.165,00	0,35	
000147	3390.92	99	0014	Despesas de Exercícios Anteriores		Seguridade	2.530,00	2.530,00	0,01	
	4400.00	INVESTIMENTOS						14.421,00	14.421,00	0,07
	4490.00	Aplicações Diretas						14.421,00	14.421,00	0,07
000148	4490.52	99	0014	Equipamentos e Material Permanente		Seguridade	14.421,00	14.421,00	0,07	
10	301	1004	2018	Manutenção das Atividades do PSF			436.558,00	436.558,00	2,00	
	3100.00	PESSOAL E ENCARGOS SOCIAIS						392.283,00	392.283,00	1,79
	3190.00	Aplicações Diretas						391.018,00	391.018,00	1,79
000149	3190.04	99	0014	Contratação por Tempo Determinado		Seguridade	320.937,00	320.937,00	1,47	
000150	3190.11	99	0014	Vencimentos e Vantagens Fixas - Pessoal Civil		Seguridade	6.325,00	6.325,00	0,03	
000151	3190.13	99	0014	Obrigações Patronais		Seguridade	63.756,00	63.756,00	0,29	
	3191.00	Aplicação Direta Decorrente de Operação entre Órgãos, Fundos e Entidades Integrantes dos Orçamentos						1.265,00	1.265,00	0,01
000152	3191.13	99	0014	Contribuições Patronais (19)(I)		Seguridade	1.265,00	1.265,00	0,01	
	3300.00	OUTRAS DESPESAS CORRENTES						44.275,00	44.275,00	0,20
	3390.00	Aplicações Diretas						44.275,00	44.275,00	0,20
000153	3390.30	99	0014	Material de Consumo		Seguridade	18.975,00	18.975,00	0,09	
000154	3390.36	99	0014	Outros Serviços de Terceiros - Pessoa Física		Seguridade	12.650,00	12.650,00	0,06	
000155	3390.39	99	0014	Outros Serviços de Terceiros - Pessoa Jurídica		Seguridade	12.650,00	12.650,00	0,06	
10	301	1004	2019	Manutenção das Atividades do Programa PACS			253.297,00	253.297,00	1,16	
	3100.00	PESSOAL E ENCARGOS SOCIAIS						243.430,00	243.430,00	1,11
	3190.00	Aplicações Diretas						222.557,00	222.557,00	1,02
000156	3190.04	99	0014	Contratação por Tempo Determinado		Seguridade	6.325,00	6.325,00	0,03	
000157	3190.11	99	0014	Vencimentos e Vantagens Fixas - Pessoal Civil		Seguridade	195.865,00	195.865,00	0,90	
000158	3190.13	99	0014	Obrigações Patronais		Seguridade	20.367,00	20.367,00	0,09	
	3191.00	Aplicação Direta Decorrente de Operação entre Órgãos, Fundos e Entidades Integrantes dos Orçamentos						20.873,00	20.873,00	0,10
000159	3191.13	99	0014	Contribuições Patronais (19)(I)		Seguridade	20.873,00	20.873,00	0,10	
	3300.00	OUTRAS DESPESAS CORRENTES						7.337,00	7.337,00	0,03
	3390.00	Aplicações Diretas						7.337,00	7.337,00	0,03



Prefeitura Municipal de Caldas Brandão

Secretaria de Finanças

Departamento de Contabilidade - Orçamento-Programa de 2018 - R\$ 1,00

Demonstrativo da Despesa por Elemento - D.D.E.

Classificação Institucional Funcional Programática						Recursos do	Outros Recursos	Total da Dotação		
Natureza de Despesa/Modalidade de Aplicação/Elemento de Despesa/Fonte de Recurso						Esfera	Tesouro	Orçamentária	%	
Órgão: 06	Secretaria de Saúde						2.175.844,20	2.604.838,00	4.780.682,20	21,85
Legislação:										
Finalidade:										
Unidade: 06.060	Fundo Municipal de Saúde						2.175.844,20	2.604.838,00	4.780.682,20	21,85
Legislação:										
Finalidade:										
Programa: 1004	Expansão das Ações de Saúde						233.883,00	2.604.838,00	2.838.721,00	12,97
Objetivo: DAR MELHOR CONDIÇÕES DE ATENDIMENTO AOS USUÁRIOS DE SAÚDE DO MUNICÍPIO, ATRAVÉS DOS SERVIÇOS DE SAÚDE.										
	3300.00	OUTRAS DESPESAS CORRENTES						7.337,00	7.337,00	0,03
	3390.00	Aplicações Diretas						7.337,00	7.337,00	0,03
000160	3390.30	99	0014	Material de Consumo		Seguridade	3.542,00	3.542,00	0,02	
000161	3390.36	99	0014	Outros Serviços de Terceiros - Pessoa Física		Seguridade	2.530,00	2.530,00	0,01	
000162	3390.39	99	0014	Outros Serviços de Terceiros - Pessoa Jurídica		Seguridade	1.265,00	1.265,00	0,01	
	4400.00	INVESTIMENTOS					2.530,00	2.530,00	0,01	
	4490.00	Aplicações Diretas					2.530,00	2.530,00	0,01	
000163	4490.52	99	0014	Equipamentos e Material Permanente		Seguridade	2.530,00	2.530,00	0,01	
10	301	1004	2020	Manutenção das Atividades do Programa Saúde Bucal			192.821,00	192.821,00	0,88	
	3100.00	PESSOAL E ENCARGOS SOCIAIS					172.581,00	172.581,00	0,79	
	3190.00	Aplicações Diretas					172.075,00	172.075,00	0,79	
000164	3190.04	99	0014	Contratação por Tempo Determinado		Seguridade	147.154,00	147.154,00	0,67	
000165	3190.11	99	0014	Vencimentos e Vantagens Fixas - Pessoal Civil		Seguridade	2.530,00	2.530,00	0,01	
000166	3190.13	99	0014	Obrigações Patronais		Seguridade	22.391,00	22.391,00	0,10	
	3191.00	Aplicação Direta Decorrente de Operação entre Órgãos, Fundos e Entidades Integrantes dos Orçamentos					506,00	506,00	0,00	
000167	3191.13	99	0014	Contribuições Patronais (19)(I)		Seguridade	506,00	506,00	0,00	
	3300.00	OUTRAS DESPESAS CORRENTES					13.915,00	13.915,00	0,06	
	3390.00	Aplicações Diretas					13.915,00	13.915,00	0,06	
000168	3390.30	99	0014	Material de Consumo		Seguridade	6.325,00	6.325,00	0,03	
000169	3390.36	99	0014	Outros Serviços de Terceiros - Pessoa Física		Seguridade	2.530,00	2.530,00	0,01	
000170	3390.39	99	0014	Outros Serviços de Terceiros - Pessoa Jurídica		Seguridade	5.060,00	5.060,00	0,02	
	4400.00	INVESTIMENTOS					6.325,00	6.325,00	0,03	
	4490.00	Aplicações Diretas					6.325,00	6.325,00	0,03	
000171	4490.52	99	0014	Equipamentos e Material Permanente		Seguridade	6.325,00	6.325,00	0,03	
10	301	1004	2021	Manutenção da Farmácia Básica			30.000,00	46.338,00	0,35	
	3300.00	OUTRAS DESPESAS CORRENTES					30.000,00	46.338,00	0,35	
	3390.00	Aplicações Diretas					30.000,00	46.338,00	0,35	
000347	3390.30	99	0002	Material de Consumo		Fiscal	30.000,00	30.000,00	0,14	
000172	3390.30	99	0014	Material de Consumo		Seguridade	46.338,00	46.338,00	0,21	
10	302	1004	2024	Apoio as Ações do Conselho de Saúde			11.385,00	11.385,00	0,05	
	3300.00	OUTRAS DESPESAS CORRENTES					11.385,00	11.385,00	0,05	



Prefeitura Municipal de Caldas Brandão

Secretaria de Finanças

Departamento de Contabilidade - Orçamento-Programa de 2018 - R\$ 1,00

Demonstrativo da Despesa por Elemento - D.D.E.

Classificação Institucional Funcional Programática						Recursos do	Outros Recursos	Total da Dotação			
Natureza de Despesa/Modalidade de Aplicação/Elemento de Despesa/Fonte de Recurso						Esfera	Tesouro	Orçamentária	%		
Órgão: 06	Secretaria de Saúde						2.175.844,20	2.604.838,00	4.780.682,20	21,85	
Legislação:											
Finalidade:											
Unidade: 06.060	Fundo Municipal de Saúde						2.175.844,20	2.604.838,00	4.780.682,20	21,85	
Legislação:											
Finalidade:											
Programa: 1004	Expansão das Ações de Saúde						233.883,00	2.604.838,00	2.838.721,00	12,97	
Objetivo: DAR MELHOR CONDIÇÕES DE ATENDIMENTO AOS USUÁRIOS DE SAÚDE DO MUNICÍPIO, ATRAVÉS DOS SERVIÇOS DE SAÚDE.											
	3300.00	OUTRAS DESPESAS CORRENTES					11.385,00		11.385,00	0,05	
	3390.00	Aplicações Diretas					11.385,00		11.385,00	0,05	
000185	3390.14	99	0002	Diárias - Civil		Seguridade	2.530,00		2.530,00	0,01	
000186	3390.30	99	0002	Material de Consumo		Seguridade	3.795,00		3.795,00	0,02	
000187	3390.36	99	0002	Outros Serviços de Terceiros - Pessoa Física		Seguridade	3.795,00		3.795,00	0,02	
000188	3390.39	99	0002	Outros Serviços de Terceiros - Pessoa Jurídica		Seguridade	1.265,00		1.265,00	0,01	
10	301	1004	2039	NASF-Núcleos de Apoio a Saúde da Família				153.723,00	153.723,00	0,70	
			3100.00	PESSOAL E ENCARGOS SOCIAIS					131.687,00	131.687,00	0,60
			3190.00	Aplicações Diretas					130.422,00	130.422,00	0,60
000189	3190.04	99	0014	Contratação por Tempo Determinado		Seguridade		116.507,00	116.507,00	0,53	
000190	3190.11	99	0014	Vencimentos e Vantagens Fixas - Pessoal Civil		Seguridade		6.325,00	6.325,00	0,03	
000191	3190.13	99	0014	Obrigações Patronais		Seguridade		7.590,00	7.590,00	0,03	
			3191.00	Aplicação Direta Decorrente de Operação entre Órgãos, Fundos e Entidades Integrantes dos Orçamentos					1.265,00	1.265,00	0,01
000192	3191.13	99	0014	Contribuições Patronais (19)(I)		Seguridade		1.265,00	1.265,00	0,01	
			3300.00	OUTRAS DESPESAS CORRENTES					16.976,00	16.976,00	0,08
			3390.00	Aplicações Diretas					16.976,00	16.976,00	0,08
000193	3390.30	99	0014	Material de Consumo		Seguridade		6.325,00	6.325,00	0,03	
000194	3390.36	99	0014	Outros Serviços de Terceiros - Pessoa Física		Seguridade		2.530,00	2.530,00	0,01	
000195	3390.39	99	0014	Outros Serviços de Terceiros - Pessoa Jurídica		Seguridade		8.121,00	8.121,00	0,04	
			4400.00	INVESTIMENTOS					5.060,00	5.060,00	0,02
			4490.00	Aplicações Diretas					5.060,00	5.060,00	0,02
000196	4490.52	99	0014	Equipamentos e Material Permanente		Seguridade		5.060,00	5.060,00	0,02	
10	301	1004	2040	PMAQ-Prog de Melhoria do Acesso e da Qualidade				78.810,00	78.810,00	0,36	
			3300.00	OUTRAS DESPESAS CORRENTES					73.117,00	73.117,00	0,33
			3390.00	Aplicações Diretas					73.117,00	73.117,00	0,33
000197	3390.30	99	0014	Material de Consumo		Seguridade		24.035,00	24.035,00	0,11	
000198	3390.31	99	0014	Premiações Culturais, Artísticas, Científicas, Desportivas e Outras (6)(I)		Seguridade		31.625,00	31.625,00	0,14	
000199	3390.36	99	0014	Outros Serviços de Terceiros - Pessoa Física		Seguridade		3.795,00	3.795,00	0,02	
000200	3390.39	99	0014	Outros Serviços de Terceiros - Pessoa Jurídica		Seguridade		13.662,00	13.662,00	0,06	
			4400.00	INVESTIMENTOS					5.693,00	5.693,00	0,03
			4490.00	Aplicações Diretas					5.693,00	5.693,00	0,03

**Prefeitura Municipal de Caldas Brandão**

Secretaria de Finanças

Departamento de Contabilidade - Orçamento-Programa de 2018 - R\$ 1,00

Demonstrativo da Despesa por Elemento - D.D.E.

Classificação Institucional Funcional Programática						Recursos do	Outros Recursos	Total da Dotação		
Natureza de Despesa/Modalidade de Aplicação/Elemento de Despesa/Fonte de Recurso						Esfera	Tesouro	Orçamentária	%	
Órgão: 06	Secretaria de Saúde						2.175.844,20	2.604.838,00	4.780.682,20	21,85
Legislação:										
Finalidade:										
Unidade: 06.060	Fundo Municipal de Saúde						2.175.844,20	2.604.838,00	4.780.682,20	21,85
Legislação:										
Finalidade:										
Programa: 1004	Expansão das Ações de Saúde						233.883,00	2.604.838,00	2.838.721,00	12,97
Objetivo: DAR MELHOR CONDIÇÕES DE ATENDIMENTO AOS USUÁRIOS DE SAÚDE DO MUNICÍPIO, ATRAVÉS DOS SERVIÇOS DE SAÚDE.										
	4400.00	INVESTIMENTOS						5.693,00	5.693,00	0,03
	4490.00	Aplicações Diretas						5.693,00	5.693,00	0,03
000201	4490.51	99	0014	Obras e Instalações		Seguridade	3.795,00	3.795,00	0,02	
000202	4490.52	99	0014	Equipamentos e Material Permanente		Seguridade	1.898,00	1.898,00	0,01	
10	302	1004	2041	Teto Munic da Média e Alta Complex Amb e Hospitalar			187.260,00	187.260,00	0,86	
	3300.00	OUTRAS DESPESAS CORRENTES					187.260,00	187.260,00	0,86	
	3390.00	Aplicações Diretas					187.260,00	187.260,00	0,86	
000203	3390.30	99	0014	Material de Consumo		Seguridade	126.500,00	126.500,00	0,58	
000204	3390.36	99	0014	Outros Serviços de Terceiros - Pessoa Física		Seguridade	18.975,00	18.975,00	0,09	
000205	3390.39	99	0014	Outros Serviços de Terceiros - Pessoa Jurídica		Seguridade	41.785,00	41.785,00	0,19	
10	304	1004	2042	Piso Fixo de Vigilância em Saúde (PFVS)			38.381,00	38.381,00	0,18	
	3100.00	PESSOAL E ENCARGOS SOCIAIS					34.914,00	34.914,00	0,16	
	3190.00	Aplicações Diretas					33.649,00	33.649,00	0,15	
000206	3190.04	99	0014	Contratação por Tempo Determinado		Seguridade	22.770,00	22.770,00	0,10	
000207	3190.11	99	0014	Vencimentos e Vantagens Fixas - Pessoal Civil		Seguridade	6.325,00	6.325,00	0,03	
000208	3190.13	99	0014	Obrigações Patronais		Seguridade	4.554,00	4.554,00	0,02	
	3191.00	Aplicação Direta Decorrente de Operação entre Órgãos, Fundos e Entidades Integrantes dos Orçamentos					1.265,00	1.265,00	0,01	
000209	3191.13	99	0014	Contribuições Patronais (19)(I)		Seguridade	1.265,00	1.265,00	0,01	
	3300.00	OUTRAS DESPESAS CORRENTES					3.467,00	3.467,00	0,02	
	3390.00	Aplicações Diretas					3.467,00	3.467,00	0,02	
000210	3390.30	99	0014	Material de Consumo		Seguridade	1.265,00	1.265,00	0,01	
000211	3390.36	99	0014	Outros Serviços de Terceiros - Pessoa Física		Seguridade	633,00	633,00	0,00	
000212	3390.39	99	0014	Outros Serviços de Terceiros - Pessoa Jurídica		Seguridade	1.569,00	1.569,00	0,01	
10	304	1004	2043	Piso Fixo de Vigilância Sanitária (ANVIS A/FNS)			24.395,00	24.395,00	0,11	
	3100.00	PESSOAL E ENCARGOS SOCIAIS					23.508,00	23.508,00	0,11	
	3190.00	Aplicações Diretas					23.002,00	23.002,00	0,11	
000213	3190.04	99	0014	Contratação por Tempo Determinado		Seguridade	18.343,00	18.343,00	0,08	
000214	3190.11	99	0014	Vencimentos e Vantagens Fixas - Pessoal Civil		Seguridade	2.382,00	2.382,00	0,01	
000215	3190.13	99	0014	Obrigações Patronais		Seguridade	2.277,00	2.277,00	0,01	
	3191.00	Aplicação Direta Decorrente de Operação entre Órgãos, Fundos e Entidades Integrantes dos Orçamentos					506,00	506,00	0,00	
000216	3191.13	99	0014	Contribuições Patronais (19)(I)		Seguridade	506,00	506,00	0,00	



Prefeitura Municipal de Caldas Brandão

Secretaria de Finanças

Departamento de Contabilidade - Orçamento-Programa de 2018 - R\$ 1,00

Demonstrativo da Despesa por Elemento - D.D.E.

Classificação Institucional Funcional Programática						Recursos do	Outros Recursos	Total da Dotação		
Natureza de Despesa/Modalidade de Aplicação/Elemento de Despesa/Fonte de Recurso						Esfera	Tesouro	Orçamentária	%	
Órgão: 06	Secretaria de Saúde						2.175.844,20	2.604.838,00	4.780.682,20	21,85
Legislação:										
Finalidade:										
Unidade: 06.060	Fundo Municipal de Saúde						2.175.844,20	2.604.838,00	4.780.682,20	21,85
Legislação:										
Finalidade:										
Programa: 1004	Expansão das Ações de Saúde						233.883,00	2.604.838,00	2.838.721,00	12,97
Objetivo: DAR MELHOR CONDIÇÕES DE ATENDIMENTO AOS USUÁRIOS DE SAÚDE DO MUNICÍPIO, ATRAVÉS DOS SERVIÇOS DE SAÚDE.										
	3300.00	OUTRAS DESPESAS CORRENTES						887,00	887,00	0,00
	3390.00	Aplicações Diretas						887,00	887,00	0,00
000217	3390.30	99	0014	Material de Consumo		Seguridade		633,00	633,00	0,00
000218	3390.36	99	0014	Outros Serviços de Terceiros - Pessoa Física		Seguridade		127,00	127,00	0,00
000219	3390.39	99	0014	Outros Serviços de Terceiros - Pessoa Jurídica		Seguridade		127,00	127,00	0,00
10	301	1004	2044	Manut de Outros Prog do FNS				341.932,00	341.932,00	1,56
			3100.00	PESSOAL E ENCARGOS SOCIAIS				177.100,00	177.100,00	0,81
			3190.00	Aplicações Diretas				177.100,00	177.100,00	0,81
000220	3190.04	99	0014	Contratação por Tempo Determinado		Seguridade		88.550,00	88.550,00	0,40
000221	3190.11	99	0014	Vencimentos e Vantagens Fixas - Pessoal Civil		Seguridade		88.550,00	88.550,00	0,40
			3300.00	OUTRAS DESPESAS CORRENTES				152.182,00	152.182,00	0,70
			3390.00	Aplicações Diretas				152.182,00	152.182,00	0,70
000222	3390.30	99	0014	Material de Consumo		Seguridade		64.137,00	64.137,00	0,29
000223	3390.36	99	0014	Outros Serviços de Terceiros - Pessoa Física		Seguridade		56.040,00	56.040,00	0,26
000224	3390.39	99	0014	Outros Serviços de Terceiros - Pessoa Jurídica		Seguridade		32.005,00	32.005,00	0,15
			4400.00	INVESTIMENTOS				12.650,00	12.650,00	0,06
			4490.00	Aplicações Diretas				12.650,00	12.650,00	0,06
000225	4490.51	99	0014	Obras e Instalações		Seguridade		6.325,00	6.325,00	0,03
000226	4490.52	99	0014	Equipamentos e Material Permanente		Seguridade		6.325,00	6.325,00	0,03
10	301	1004	2054	Devolução de Recursos de Convenios				25.300,00	25.300,00	0,12
			3300.00	OUTRAS DESPESAS CORRENTES				25.300,00	25.300,00	0,12
			3390.00	Aplicações Diretas				25.300,00	25.300,00	0,12
000227	3390.41	99	0052	Contribuições		Fiscal		25.300,00	25.300,00	0,12
Programa: 1005	Garantia de Direitos de Cidadania e Geração de Renda						28.210,00	28.210,00	0,13	
Objetivo: DAR CONDIÇÕES DE SOCIABILIDADE AS PESSOAS CARENTES E POSSIBILITAR A GERAÇÃO DE RENDA AOS NECESSITADOS DO MUNICÍPIO										
10	301	1005	2056	Manut Prog Cont ao PASEP FMS				28.210,00	28.210,00	0,13
			3100.00	PESSOAL E ENCARGOS SOCIAIS				28.210,00	28.210,00	0,13
			3190.00	Aplicações Diretas				28.210,00	28.210,00	0,13
000228	3190.47	99	0002	Obrigações Tributárias e Contributivas		Seguridade		28.210,00	28.210,00	0,13



Prefeitura Municipal de Caldas Brandão

Secretaria de Finanças

Departamento de Contabilidade - Orçamento-Programa de 2018 - R\$ 1,00

Demonstrativo da Despesa por Elemento - D.D.E.

Classificação Institucional Funcional Programática										Recursos do	Outros Recursos	Total da Dotação		
Natureza de Despesa/Modalidade de Aplicação/Elemento de Despesa/Fonte de Recurso										Esfera	Tesouro		Orçamentária	%
Órgão: 06 Secretaria de Saúde											2.175.844,20	2.604.838,00	4.780.682,20	21,85
Legislação:														
Finalidade:														
Unidade: 06.060 Fundo Municipal de Saúde											2.175.844,20	2.604.838,00	4.780.682,20	21,85
Legislação:														
Finalidade:														
Programa: 2001 Apoio Administrativo											1.913.751,20		1.913.751,20	8,75
Objetivo: APOIO AS AÇÕES ADMINISTRATIVAS														
10 301 2001 2023 Manutenção das Atividades do Fundo Municipal de Saúde											1.913.751,20		1.913.751,20	8,75
3100.00 PESSOAL E ENCARGOS SOCIAIS											1.112.394,00		1.112.394,00	5,08
3190.00 Aplicações Diretas											981.340,00		981.340,00	4,48
000173	3190.04	99	0002	Contratação por Tempo Determinado						Seguridade	362.549,00		362.549,00	1,66
000174	3190.11	99	0002	Vencimentos e Vantagens Fixas - Pessoal Civil						Seguridade	380.809,00		380.809,00	1,74
000175	3190.13	99	0002	Obrigações Patronais						Seguridade	233.554,00		233.554,00	1,07
000176	3190.92	99	0002	Despesas de Exercícios Anteriores						Seguridade	4.428,00		4.428,00	0,02
3191.00 Aplicação Direta Decorrente de Operação entre Órgãos, Fundos e Entidades Integrantes dos Orçamentos											131.054,00		131.054,00	0,60
000177	3191.13	99	0002	Contribuições Patronais (19)(I)						Seguridade	131.054,00		131.054,00	0,60
3300.00 OUTRAS DESPESAS CORRENTES											770.997,20		770.997,20	3,52
3390.00 Aplicações Diretas											770.997,20		770.997,20	3,52
000178	3390.14	99	0002	Diárias - Civil						Seguridade	10.626,00		10.626,00	0,05
000179	3390.30	99	0002	Material de Consumo						Seguridade	316.122,20		316.122,20	1,44
000180	3390.33	99	0002	Passagens e Despesas com Locomoção						Seguridade	54.395,00		54.395,00	0,25
000181	3390.36	99	0002	Outros Serviços de Terceiros - Pessoa Física						Seguridade	207.840,00		207.840,00	0,95
000182	3390.39	99	0002	Outros Serviços de Terceiros - Pessoa Jurídica						Seguridade	144.064,00		144.064,00	0,66
000183	3390.92	99	0002	Despesas de Exercícios Anteriores						Seguridade	37.950,00		37.950,00	0,17
4400.00 INVESTIMENTOS											30.360,00		30.360,00	0,14
4490.00 Aplicações Diretas											30.360,00		30.360,00	0,14
000184	4490.52	99	0002	Equipamentos e Material Permanente						Seguridade	30.360,00		30.360,00	0,14
Resumo da	Pessoal e	Juros e	Outras											
Unidade	Encargos	Encargos	Despesas		Inversões	Amortização	Reserva							
	Sociais	da Dívida	Correntes	Investimentos	Financeiras	da Dívida	de Contigência	Total	%					
Fiscal:			55.300,00					55.300,00	0,25					
Seguridade:	2.724.518,00		1.497.899,20	502.965,00				4.725.382,20	21,60					
Total:	2.724.518,00		1.553.199,20	502.965,00				4.780.682,20	21,85					



Prefeitura Municipal de Caldas Brandão

Secretaria de Finanças

Departamento de Contabilidade - Orçamento-Programa de 2018 - R\$ 1,00

Demonstrativo da Despesa por Elemento - D.D.E.

Classificação Institucional Funcional Programática	Recursos do Tesouro	Outros Recursos	Total da Dotação Orçamentária	%
Natureza de Despesa/Modalidade de Aplicação/Elemento de Despesa/Fonte de Recurso				
Órgão: 06 Secretaria de Saúde	2.175.844,20	2.604.838,00	4.780.682,20	21,85

Legislação:

Finalidade:

Resumo do Órgão	Pessoal e Encargos Sociais	Juros e Encargos da Dívida	Outras Despesas Correntes	Investimentos	Inversões Financeiras	Amortização da Dívida	Reserva de Contigência	Total	%
Fiscal:			55.300,00					55.300,00	0,25
Seguridade:	2.724.518,00		1.497.899,20	502.965,00				4.725.382,20	21,60
Total:	2.724.518,00		1.553.199,20	502.965,00				4.780.682,20	21,85



Prefeitura Municipal de Caldas Brandão

Secretaria de Finanças

Departamento de Contabilidade - Orçamento-Programa de 2018 - R\$ 1,00

Demonstrativo da Despesa por Elemento - D.D.E.

Classificação Institucional Funcional Programática						Recursos do	Outros Recursos	Total da Dotação		
Natureza de Despesa/Modalidade de Aplicação/Elemento de Despesa/Fonte de Recurso						Esfera	Tesouro	Orçamentária	%	
Órgão: 07	Secretaria de Trabalho e Ação Social						1.084.866,00	242.513,00	1.327.379,00	6,07
Legislação:										
Finalidade:										
Unidade: 07.070	Fundo Municipal de Assistência Social						1.084.866,00	242.513,00	1.327.379,00	6,07
Legislação:										
Finalidade:										
Programa: 1005	Garantia de Direitos de Cidadania e Geração de Renda						197.593,00	242.513,00	440.106,00	2,01
Objetivo: DAR CONDIÇÕES DE SOCIALIZABILIDADE AS PESSOAS CARENTES E POSSIBILITAR A GERAÇÃO DE RENDA AOS NECESSITADOS DO MUNICÍPIO										
08	244	1005	2030	Manut de Atividades para Idosos			12.650,00		12.650,00	0,06
Objetivo: Manut de Atividades para Idosos										
			3300.00	OUTRAS DESPESAS CORRENTES			10.120,00		10.120,00	0,05
			3390.00	Aplicações Diretas			10.120,00		10.120,00	0,05
000243	3390.30	99	0000	Material de Consumo		Seguridade	5.060,00		5.060,00	0,02
000244	3390.36	99	0000	Outros Serviços de Terceiros - Pessoa Física		Seguridade	2.530,00		2.530,00	0,01
000245	3390.39	99	0000	Outros Serviços de Terceiros - Pessoa Jurídica		Seguridade	2.530,00		2.530,00	0,01
			4400.00	INVESTIMENTOS			2.530,00		2.530,00	0,01
			4490.00	Aplicações Diretas			2.530,00		2.530,00	0,01
000246	4490.52	99	0000	Equipamentos e Material Permanente		Seguridade	2.530,00		2.530,00	0,01
08	244	1005	2031	Implantação do Programa de Distribuição de Cestas Básicas			25.300,00		25.300,00	0,12
			3300.00	OUTRAS DESPESAS CORRENTES			25.300,00		25.300,00	0,12
			3390.00	Aplicações Diretas			25.300,00		25.300,00	0,12
000247	3390.30	99	0000	Material de Consumo		Seguridade	6.325,00		6.325,00	0,03
000248	3390.32	99	0000	Material de Distribuição Gratuita		Seguridade	6.325,00		6.325,00	0,03
000249	3390.36	99	0000	Outros Serviços de Terceiros - Pessoa Física		Seguridade	6.325,00		6.325,00	0,03
000250	3390.39	99	0000	Outros Serviços de Terceiros - Pessoa Jurídica		Seguridade	6.325,00		6.325,00	0,03
08	244	1005	2032	Manutenção dos Conselhos de Assistência Social e Tutelar			159.643,00		159.643,00	0,73
Objetivo: Manut dos Conselhos de Assist Social e Tutelar										
			3100.00	PESSOAL E ENCARGOS SOCIAIS			143.198,00		143.198,00	0,65
			3190.00	Aplicações Diretas			143.198,00		143.198,00	0,65
000251	3190.04	99	0000	Contratação por Tempo Determinado		Seguridade	18.975,00		18.975,00	0,09
000252	3190.11	99	0000	Vencimentos e Vantagens Fixas - Pessoal Civil		Seguridade	124.223,00		124.223,00	0,57
			3300.00	OUTRAS DESPESAS CORRENTES			12.650,00		12.650,00	0,06
			3390.00	Aplicações Diretas			12.650,00		12.650,00	0,06
000253	3390.14	99	0000	Diárias - Civil		Seguridade	1.265,00		1.265,00	0,01
000254	3390.30	99	0000	Material de Consumo		Seguridade	3.795,00		3.795,00	0,02
000255	3390.36	99	0000	Outros Serviços de Terceiros - Pessoa Física		Seguridade	3.795,00		3.795,00	0,02
000256	3390.39	99	0000	Outros Serviços de Terceiros - Pessoa Jurídica		Seguridade	3.795,00		3.795,00	0,02
			4400.00	INVESTIMENTOS			3.795,00		3.795,00	0,02
			4490.00	Aplicações Diretas			3.795,00		3.795,00	0,02
000257	4490.52	99	0000	Equipamentos e Material Permanente		Seguridade	3.795,00		3.795,00	0,02



Prefeitura Municipal de Caldas Brandão

Secretaria de Finanças

Departamento de Contabilidade - Orçamento-Programa de 2018 - R\$ 1,00

Demonstrativo da Despesa por Elemento - D.D.E.

Classificação Institucional Funcional Programática						Recursos do	Outros Recursos	Total da Dotação		
Natureza de Despesa/Modalidade de Aplicação/Elemento de Despesa/Fonte de Recurso						Esfera	Tesouro	Orçamentária	%	
Orgão: 07	Secretaria de Trabalho e Ação Social						1.084.866,00	242.513,00	1.327.379,00	6,07
Legislação:										
Finalidade:										
Unidade: 07.070	Fundo Municipal de Assistência Social						1.084.866,00	242.513,00	1.327.379,00	6,07
Legislação:										
Finalidade:										
Programa: 1005	Garantia de Direitos de Cidadania e Geração de Renda						197.593,00	242.513,00	440.106,00	2,01
Objetivo: DAR CONDIÇÕES DE SOCIALIZIDADE AS PESSOAS CARENTES E POSSIBILITAR A GERAÇÃO DE RENDA AOS NECESSITADOS DO MUNICÍPIO										
08	244	1005	2045	PETI/PROJOVEM/IDOSO-Piso Básico Variável -SCFV				82.055,00	82.055,00	0,38
			3100.00	PESSOAL E ENCARGOS SOCIAIS				76.659,00	76.659,00	0,35
			3190.00	Aplicações Diretas				75.900,00	75.900,00	0,35
000258	3190.04	99	0029	Contratação por Tempo Determinado		Seguridade		56.166,00	56.166,00	0,26
000259	3190.11	99	0029	Vencimentos e Vantagens Fixas - Pessoal Civil		Seguridade		3.795,00	3.795,00	0,02
000260	3190.13	99	0029	Obrigações Patronais		Seguridade		15.939,00	15.939,00	0,07
			3191.00	Aplicação Direta Decorrente de Operação entre Órgãos, Fundos e Entidades Integrantes dos Orçamentos				759,00	759,00	0,00
000261	3191.13	99	0029	Contribuições Patronais (19)(I)		Seguridade		759,00	759,00	0,00
			3300.00	OUTRAS DESPESAS CORRENTES				5.396,00	5.396,00	0,02
			3390.00	Aplicações Diretas				5.396,00	5.396,00	0,02
000262	3390.30	99	0029	Material de Consumo		Seguridade		3.163,00	3.163,00	0,01
000263	3390.33	99	0029	Passagens e Despesas com Locomoção		Seguridade		1.265,00	1.265,00	0,01
000264	3390.36	99	0029	Outros Serviços de Terceiros - Pessoa Física		Seguridade		253,00	253,00	0,00
000265	3390.39	99	0029	Outros Serviços de Terceiros - Pessoa Jurídica		Seguridade		715,00	715,00	0,00
08	244	1005	2046	CRAS-Piso Básico Fixo				108.839,00	108.839,00	0,50
			3100.00	PESSOAL E ENCARGOS SOCIAIS				65.829,00	65.829,00	0,30
			3190.00	Aplicações Diretas				63.299,00	63.299,00	0,29
000266	3190.04	99	0029	Contratação por Tempo Determinado		Seguridade		29.270,00	29.270,00	0,13
000267	3190.11	99	0029	Vencimentos e Vantagens Fixas - Pessoal Civil		Seguridade		12.650,00	12.650,00	0,06
000268	3190.13	99	0029	Obrigações Patronais		Seguridade		21.379,00	21.379,00	0,10
			3191.00	Aplicação Direta Decorrente de Operação entre Órgãos, Fundos e Entidades Integrantes dos Orçamentos				2.530,00	2.530,00	0,01
000269	3191.13	99	0029	Contribuições Patronais (19)(I)		Seguridade		2.530,00	2.530,00	0,01
			3300.00	OUTRAS DESPESAS CORRENTES				40.480,00	40.480,00	0,18
			3390.00	Aplicações Diretas				40.480,00	40.480,00	0,18
000270	3390.30	99	0029	Material de Consumo		Seguridade		25.300,00	25.300,00	0,12
000271	3390.36	99	0029	Outros Serviços de Terceiros - Pessoa Física		Seguridade		7.590,00	7.590,00	0,03
000272	3390.39	99	0029	Outros Serviços de Terceiros - Pessoa Jurídica		Seguridade		7.590,00	7.590,00	0,03
			4400.00	INVESTIMENTOS				2.530,00	2.530,00	0,01
			4490.00	Aplicações Diretas				2.530,00	2.530,00	0,01
000273	4490.52	99	0029	Equipamentos e Material Permanente		Seguridade		2.530,00	2.530,00	0,01
08	244	1005	2049	Mant Prog Outras Trasn do FNAS				51.619,00	51.619,00	0,24



Prefeitura Municipal de Caldas Brandão

Secretaria de Finanças

Departamento de Contabilidade - Orçamento-Programa de 2018 - R\$ 1,00

Demonstrativo da Despesa por Elemento - D.D.E.

Classificação Institucional Funcional Programática						Recursos do	Outros Recursos	Total da Dotação		
Natureza de Despesa/Modalidade de Aplicação/Elemento de Despesa/Fonte de Recurso						Esfera	Tesouro	Orçamentária	%	
Órgão: 07	Secretaria de Trabalho e Ação Social						1.084.866,00	242.513,00	1.327.379,00	6,07
	Legislação:									
	Finalidade:									
Unidade: 07.070	Fundo Municipal de Assistência Social						1.084.866,00	242.513,00	1.327.379,00	6,07
	Legislação:									
	Finalidade:									
Programa: 1005	Garantia de Direitos de Cidadania e Geração de Renda						197.593,00	242.513,00	440.106,00	2,01
	Objetivo: DAR CONDIÇÕES DE SOCIABILIDADE AS PESSOAS CARENTES E POSSIBILITAR A GERAÇÃO DE RENDA AOS NECESSITADOS DO MUNICÍPIO									
	3100.00	PESSOAL E ENCARGOS SOCIAIS						9.108,00	9.108,00	0,04
	3190.00	Aplicações Diretas						8.349,00	8.349,00	0,04
000274	3190.04	99	0029	Contratação por Tempo Determinado		Seguridade		3.795,00	3.795,00	0,02
000275	3190.11	99	0029	Vencimentos e Vantagens Fixas - Pessoal Civil		Seguridade		3.795,00	3.795,00	0,02
000276	3190.13	99	0029	Obrigações Patronais		Seguridade		759,00	759,00	0,00
	3191.00	Aplicação Direta Decorrente de Operação entre Órgãos, Fundos e Entidades Integrantes dos Orçamentos						759,00	759,00	0,00
000277	3191.13	99	0029	Contribuições Patronais (19)(I)		Seguridade		759,00	759,00	0,00
	3300.00	OUTRAS DESPESAS CORRENTES						16.192,00	16.192,00	0,07
	3390.00	Aplicações Diretas						16.192,00	16.192,00	0,07
000278	3390.30	99	0029	Material de Consumo		Seguridade		6.325,00	6.325,00	0,03
000279	3390.36	99	0029	Outros Serviços de Terceiros - Pessoa Física		Seguridade		3.542,00	3.542,00	0,02
000280	3390.39	99	0029	Outros Serviços de Terceiros - Pessoa Jurídica		Seguridade		6.325,00	6.325,00	0,03
	4400.00	INVESTIMENTOS						26.319,00	26.319,00	0,12
	4490.00	Aplicações Diretas						26.319,00	26.319,00	0,12
000281	4490.52	99	0029	Equipamentos e Material Permanente		Seguridade		26.319,00	26.319,00	0,12

**Prefeitura Municipal de Caldas Brandão**

Secretaria de Finanças

Departamento de Contabilidade - Orçamento-Programa de 2018 - R\$ 1,00

Demonstrativo da Despesa por Elemento - D.D.E.

Classificação Institucional Funcional Programática				Esfera	Recursos do Tesouro	Outros Recursos	Total da Dotação Orçamentária	%	
Natureza de Despesa/Modalidade de Aplicação/Elemento de Despesa/Fonte de Recurso									
Órgão: 07	Secretaria de Trabalho e Ação Social				1.084.866,00	242.513,00	1.327.379,00	6,07	
	Legislação:								
	Finalidade:								
Unidade: 07.070	Fundo Municipal de Assistência Social				1.084.866,00	242.513,00	1.327.379,00	6,07	
	Legislação:								
	Finalidade:								
Programa: 2001	Apoio Administrativo				887.273,00		887.273,00	4,05	
	Objetivo: APOIO AS AÇÕES ADMINISTRATIVAS								
08	122	2001	2026 Manutenção das Atividades do Fmas		887.273,00		887.273,00	4,05	
		3100.00	PESSOAL E ENCARGOS SOCIAIS		392.656,00		392.656,00	1,79	
		3190.00	Aplicações Diretas		367.356,00		367.356,00	1,68	
000229	3190.04	99	0000 Contratação por Tempo Determinado	Seguridade	164.956,00		164.956,00	0,75	
000230	3190.11	99	0000 Vencimentos e Vantagens Fixas - Pessoal Civil	Seguridade	131.560,00		131.560,00	0,60	
000231	3190.13	99	0000 Obrigações Patronais	Seguridade	68.310,00		68.310,00	0,31	
000232	3190.92	99	0000 Despesas de Exercícios Anteriores	Seguridade	2.530,00		2.530,00	0,01	
		3191.00	Aplicação Direta Decorrente de Operação entre Órgãos, Fundos e Entidades Integrantes dos Orçamentos		25.300,00		25.300,00	0,12	
000233	3191.13	99	0000 Contribuições Patronais (19)(I)	Seguridade	25.300,00		25.300,00	0,12	
		3300.00	OUTRAS DESPESAS CORRENTES		210.117,00		210.117,00	0,96	
		3390.00	Aplicações Diretas		210.117,00		210.117,00	0,96	
000234	3390.14	99	0000 Diárias - Civil	Seguridade	2.530,00		2.530,00	0,01	
000235	3390.30	99	0000 Material de Consumo	Seguridade	25.300,00		25.300,00	0,12	
000236	3390.32	99	0000 Material de Distribuição Gratuita	Seguridade	178.492,00		178.492,00	0,82	
000237	3390.33	99	0000 Passagens e Despesas com Locomoção	Seguridade	3.795,00		3.795,00	0,02	
000238	3390.36	99	0000 Outros Serviços de Terceiros - Pessoa Física	Seguridade	45.667,00		45.667,00	0,21	
000239	3390.39	99	0000 Outros Serviços de Terceiros - Pessoa Jurídica	Seguridade	59.835,00		59.835,00	0,27	
000240	3390.48	99	0000 Outros Auxílios Financeiros a Pessoas Físicas	Seguridade	87.412,00		87.412,00	0,40	
000241	3390.92	99	0000 Despesas de Exercícios Anteriores	Seguridade	78.936,00		78.936,00	0,36	
		4400.00	INVESTIMENTOS		12.650,00		12.650,00	0,06	
		4490.00	Aplicações Diretas		12.650,00		12.650,00	0,06	
000242	4490.52	99	0000 Equipamentos e Material Permanente	Seguridade	12.650,00		12.650,00	0,06	
Resumo da Unidade	Pessoal e Encargos Sociais	Juros e Encargos da Dívida	Outras Despesas Correntes	Investimentos	Inversões Financeiras	Amortização da Dívida	Reserva de Contingência	Total	%
Fiscal:								0,00	0,00
Seguridade:	687.450,00		592.105,00	47.824,00				1.327.379,00	6,07
Total:	687.450,00		592.105,00	47.824,00				1.327.379,00	6,07



Prefeitura Municipal de Caldas Brandão

Secretaria de Finanças

Departamento de Contabilidade - Orçamento-Programa de 2018 - R\$ 1,00

Demonstrativo da Despesa por Elemento - D.D.E.

Classificação Institucional Funcional Programática	Esfera	Recursos do Tesouro	Outros Recursos	Total da Dotação Orçamentária	%
Natureza de Despesa/Modalidade de Aplicação/Elemento de Despesa/Fonte de Recurso					
Órgão: 07 Secretaria de Trabalho e Ação Social		1.084.866,00	242.513,00	1.327.379,00	6,07

Legislação:

Finalidade:

Resumo do Órgão	Pessoal e Encargos Sociais	Juros e Encargos da Dívida	Outras Despesas Correntes	Investimentos	Inversões Financeiras	Amortização da Dívida	Reserva de Contigência	Total	%
Fiscal:								0,00	0,00
Seguridade:	687.450,00		592.105,00	47.824,00				1.327.379,00	6,07
Total:	687.450,00		592.105,00	47.824,00				1.327.379,00	6,07



Prefeitura Municipal de Caldas Brandão

Secretaria de Finanças

Departamento de Contabilidade - Orçamento-Programa de 2018 - R\$ 1,00

Demonstrativo da Despesa por Elemento - D.D.E.

Classificação Institucional Funcional Programática						Recursos do	Outros Recursos	Total da Dotação		
Natureza de Despesa/Modalidade de Aplicação/Elemento de Despesa/Fonte de Recurso						Esfera	Tesouro	Orçamentária	%	
Órgão: 08	Secretaria de Infra-Estrutura						1.597.430,22	225.129,00	1.822.559,22	8,33
Legislação:										
Finalidade:										
Unidade: 08.080	Secretaria de Infra-Estrutura						1.597.430,22	225.129,00	1.822.559,22	8,33
Legislação:										
Finalidade:										
Programa: 1006	Melhoria da Infra Estutura Pública						311.722,22	221.314,00	533.036,22	2,44
Objetivo: GARANTIA DE ACESSO AOS LOGRADOUROS PÚBLICOS, MELHORIA DA MOBILIDADE URBANA E CONDIÇÕES DE HABITABILIDADE.										
15	451	1006	1009	Implantação de Pavimentação			31.625,00	221.314,00	252.939,00	1,16
			4400.00	INVESTIMENTOS			31.625,00	221.314,00	252.939,00	1,16
			4490.00	Aplicações Diretas			31.625,00	221.314,00	252.939,00	1,16
000282	4490.51	99	0000	Obras e Instalações		Fiscal	31.625,00		31.625,00	0,14
000335	4490.51	99	0052	Obras e Instalações		Fiscal		132.764,00	132.764,00	0,61
000283	4490.51	99	0055	Obras e Instalações		Fiscal		88.550,00	88.550,00	0,40
15	451	1006	1010	Construção de Garagem para Frota Municipal			18.975,00		18.975,00	0,09
			4400.00	INVESTIMENTOS			18.975,00		18.975,00	0,09
			4490.00	Aplicações Diretas			18.975,00		18.975,00	0,09
000284	4490.51	99	0000	Obras e Instalações		Fiscal	18.975,00		18.975,00	0,09
15	451	1006	1011	Construção e Reforma de Prédios e Lograd ouros Públicos			44.275,00		44.275,00	0,20
			4400.00	INVESTIMENTOS			44.275,00		44.275,00	0,20
			4490.00	Aplicações Diretas			44.275,00		44.275,00	0,20
000285	4490.51	99	0000	Obras e Instalações		Fiscal	44.275,00		44.275,00	0,20
15	451	1006	1012	Desapropriação de Imóveis			12.650,00		12.650,00	0,06
			4400.00	INVESTIMENTOS			12.650,00		12.650,00	0,06
			4490.00	Aplicações Diretas			12.650,00		12.650,00	0,06
000286	4490.61	99	0000	Aquisição de Imóveis		Fiscal	12.650,00		12.650,00	0,06
16	482	1006	1015	Construção de Casas Populares			37.950,00		37.950,00	0,17
			4400.00	INVESTIMENTOS			37.950,00		37.950,00	0,17
			4490.00	Aplicações Diretas			37.950,00		37.950,00	0,17
000287	4490.51	99	0000	Obras e Instalações		Fiscal	37.950,00		37.950,00	0,17
15	451	1006	1027	Aquisição de Terrenos para Const. de obr as Publicas e para utilidades Publicas			37.950,00		37.950,00	0,17
Objetivo: Aquisição de Terrenos para Construção de Obras Publicas e para utilidades Publicas.										
			4400.00	INVESTIMENTOS			37.950,00		37.950,00	0,17
			4490.00	Aplicações Diretas			37.950,00		37.950,00	0,17
000292	4490.61	99	0000	Aquisição de Imóveis		Fiscal	37.950,00		37.950,00	0,17
15	451	1006	1035	Const/Rec/Ampl de Praças, Parques e Jardins			37.950,00		37.950,00	0,17
			4400.00	INVESTIMENTOS			37.950,00		37.950,00	0,17
			4490.00	Aplicações Diretas			37.950,00		37.950,00	0,17
000293	4490.51	99	0000	Obras e Instalações		Fiscal	37.950,00		37.950,00	0,17



Prefeitura Municipal de Caldas Brandão

Secretaria de Finanças

Departamento de Contabilidade - Orçamento-Programa de 2018 - R\$ 1,00

Demonstrativo da Despesa por Elemento - D.D.E.

Classificação Institucional Funcional Programática						Recursos do	Outros Recursos	Total da Dotação		
Natureza de Despesa/Modalidade de Aplicação/Elemento de Despesa/Fonte de Recurso						Esfera	Tesouro	Orçamentária	%	
Órgão: 08	Secretaria de Infra-Estrutura						1.597.430,22	225.129,00	1.822.559,22	8,33
Legislação:										
Finalidade:										
Unidade: 08.080	Secretaria de Infra-Estrutura						1.597.430,22	225.129,00	1.822.559,22	8,33
Legislação:										
Finalidade:										
Programa: 1006	Melhoria da Infra Estutura Pública						311.722,22	221.314,00	533.036,22	2,44
Objetivo: GARANTIA DE ACESSO AOS LOGRADOUROS PÚBLICOS, MELHORIA DA MOBILIDADE URBANA E CONDIÇÕES DE HABITABILIDADE.										
15	451	1006	2034	Manutenção e Recuperação da Malha Viária			90.347,22		90.347,22	0,41
			3300.00	OUTRAS DESPESAS CORRENTES			90.347,22		90.347,22	0,41
			3390.00	Aplicações Diretas			90.347,22		90.347,22	0,41
000306	3390.30	99	0000	Material de Consumo		Fiscal	3.289,00		3.289,00	0,02
000307	3390.36	99	0000	Outros Serviços de Terceiros - Pessoa Física		Fiscal	3.795,00		3.795,00	0,02
000308	3390.39	99	0000	Outros Serviços de Terceiros - Pessoa Jurídica		Fiscal	83.263,22		83.263,22	0,38
Programa: 1007	Programa de Controle e Melhorias Ambientais						189.750,00		189.750,00	0,87
Objetivo: MELHORAR AS CONDIÇÕES DE ONTROLE DO MEIO AMBIENTE ATRAVÉS DE SANEAMENTO BÁSICO										
17	512	1007	1017	Ampliação do Sistema de Abastecimento de água			101.200,00		101.200,00	0,46
			4400.00	INVESTIMENTOS			101.200,00		101.200,00	0,46
			4490.00	Aplicações Diretas			101.200,00		101.200,00	0,46
000288	4490.51	99	0000	Obras e Instalações		Fiscal	101.200,00		101.200,00	0,46
17	512	1007	1018	Ampliação do Sistema de Esgotamento Sanitário			44.275,00		44.275,00	0,20
			4400.00	INVESTIMENTOS			44.275,00		44.275,00	0,20
			4490.00	Aplicações Diretas			44.275,00		44.275,00	0,20
000289	4490.51	99	0000	Obras e Instalações		Fiscal	44.275,00		44.275,00	0,20
18	542	1007	1019	Implantação de Programa de Destinação Final de Lixo			18.975,00		18.975,00	0,09
			4400.00	INVESTIMENTOS			18.975,00		18.975,00	0,09
			4490.00	Aplicações Diretas			18.975,00		18.975,00	0,09
000290	4490.51	99	0000	Obras e Instalações		Fiscal	18.975,00		18.975,00	0,09
17	512	1007	1037	Const/Recup de Unidades Sanitárias em Habitações Populares			25.300,00		25.300,00	0,12
			4400.00	INVESTIMENTOS			25.300,00		25.300,00	0,12
			4490.00	Aplicações Diretas			25.300,00		25.300,00	0,12
000294	4490.51	99	0000	Obras e Instalações		Fiscal	25.300,00		25.300,00	0,12
Programa: 1008	Melhoramentos do Setor Primário e Extensão Rural						63.250,00		63.250,00	0,29
Objetivo: GARANTIR MELHORES CONDIÇÕES DE ASSENTAMENTO DO HOMEM DO CAMPO ATRAVÉS DE AÇÕES BÁSICAS PARA O SETOR PRIMÁRIO										
20	606	1008	1020	Recuperação de Estradas Vicinais			63.250,00		63.250,00	0,29
			4400.00	INVESTIMENTOS			63.250,00		63.250,00	0,29
			4490.00	Aplicações Diretas			63.250,00		63.250,00	0,29
000291	4490.51	99	0000	Obras e Instalações		Fiscal	63.250,00		63.250,00	0,29



Prefeitura Municipal de Caldas Brandão

Secretaria de Finanças

Departamento de Contabilidade - Orçamento-Programa de 2018 - R\$ 1,00

Demonstrativo da Despesa por Elemento - D.D.E.

Classificação Institucional Funcional Programática				Esfera	Recursos do Tesouro	Outros Recursos	Total da Dotação Orçamentária	%	
Natureza de Despesa/Modalidade de Aplicação/Elemento de Despesa/Fonte de Recurso									
Órgão: 08	Secretaria de Infra-Estrutura				1.597.430,22	225.129,00	1.822.559,22	8,33	
Legislação:									
Finalidade:									
Unidade: 08.080	Secretaria de Infra-Estrutura				1.597.430,22	225.129,00	1.822.559,22	8,33	
Legislação:									
Finalidade:									
Programa: 2001	Apoio Administrativo				1.032.708,00	3.815,00	1.036.523,00	4,74	
Objetivo: APOIO AS AÇÕES ADMINISTRATIVAS									
15	122	2001	2033 Manutenção das Atividades de Infraestrutura		1.032.708,00	3.815,00	1.036.523,00	4,74	
		3100.00	PESSOAL E ENCARGOS SOCIAIS		151.168,00		151.168,00	0,69	
		3190.00	Aplicações Diretas		151.168,00		151.168,00	0,69	
000295	3190.04	99	0000 Contratação por Tempo Determinado	Fiscal	50.347,00		50.347,00	0,23	
000296	3190.11	99	0000 Vencimentos e Vantagens Fixas - Pessoal Civil	Fiscal	94.496,00		94.496,00	0,43	
000297	3190.92	99	0000 Despesas de Exercícios Anteriores	Fiscal	6.325,00		6.325,00	0,03	
		3300.00	OUTRAS DESPESAS CORRENTES		877.745,00	3.815,00	881.560,00	4,03	
		3390.00	Aplicações Diretas		877.745,00	3.815,00	881.560,00	4,03	
000298	3390.14	99	0000 Diárias - Civil	Fiscal	1.265,00		1.265,00	0,01	
000299	3390.30	99	0000 Material de Consumo	Fiscal	386.458,00		386.458,00	1,77	
000305	3390.30	99	0016 Material de Consumo	Fiscal		3.815,00	3.815,00	0,02	
000300	3390.33	99	0000 Passagens e Despesas com Locomoção	Fiscal	2.530,00		2.530,00	0,01	
000301	3390.36	99	0000 Outros Serviços de Terceiros - Pessoa Física	Fiscal	177.100,00		177.100,00	0,81	
000302	3390.39	99	0000 Outros Serviços de Terceiros - Pessoa Jurídica	Fiscal	226.269,00		226.269,00	1,03	
000303	3390.92	99	0000 Despesas de Exercícios Anteriores	Fiscal	84.123,00		84.123,00	0,38	
		4400.00	INVESTIMENTOS		3.795,00		3.795,00	0,02	
		4490.00	Aplicações Diretas		3.795,00		3.795,00	0,02	
000304	4490.52	99	0000 Equipamentos e Material Permanente	Fiscal	3.795,00		3.795,00	0,02	
Resumo da Unidade	Pessoal e Encargos Sociais	Juros e Encargos da Dívida	Outras Despesas Correntes	Investimentos	Inversões Financeiras	Amortização da Dívida	Reserva de Contingência	Total	%
Fiscal:	151.168,00		971.907,22	699.484,00				1.822.559,22	8,33
Seguridade:								0,00	0,00
Total:	151.168,00		971.907,22	699.484,00				1.822.559,22	8,33



Prefeitura Municipal de Caldas Brandão

Secretaria de Finanças

Departamento de Contabilidade - Orçamento-Programa de 2018 - R\$ 1,00

Demonstrativo da Despesa por Elemento - D.D.E.

Classificação Institucional Funcional Programática		Recursos do Tesouro	Outros Recursos	Total da Dotação Orçamentária	%
Natureza de Despesa/Modalidade de Aplicação/Elemento de Despesa/Fonte de Recurso					
Órgão: 08	Secretaria de Infra-Estrutura	1.597.430,22	225.129,00	1.822.559,22	8,33

Legislação:
Finalidade:

Resumo do Órgão	Pessoal e Encargos Sociais	Juros e Encargos da Dívida	Outras Despesas		Inversões Financeiras	Amortização da Dívida	Reserva de Contigência	Total	%
			Correntes	Investimentos					
Fiscal:	151.168,00		971.907,22	699.484,00				1.822.559,22	8,33
Seguridade:								0,00	0,00
Total:	151.168,00		971.907,22	699.484,00				1.822.559,22	8,33



Prefeitura Municipal de Caldas Brandão

Secretaria de Finanças

Departamento de Contabilidade - Orçamento-Programa de 2018 - R\$ 1,00

Demonstrativo da Despesa por Elemento - D.D.E.

Classificação Institucional Funcional Programática						Recursos do	Outros Recursos	Total da Dotação	
Natureza de Despesa/Modalidade de Aplicação/Elemento de Despesa/Fonte de Recurso						Esfera	Tesouro	Orçamentária	%
Órgão: 09	Sec.Desenv.,Tur.,M.Amb.,Agric.e Agropec.						560.386,80	560.386,80	2,56
Legislação:									
Finalidade:									
Unidade: 09.090	Sec.Desenv.,Tur.,M.Amb.,Agric.e Agropec.						560.386,80	560.386,80	2,56
Legislação:									
Finalidade:									
Programa: 1008	Melhoramentos do Setor Primário e Extensão Rural						253.000,00	253.000,00	1,16
Objetivo: GARANTIR MELHORES CONDIÇÕES DE ASSENTAMENTO DO HOMEM DO CAMPO ATRAVÉS DE AÇÕES BÁSICAS PARA O SETOR PRIMÁRIO									
20	606	1008	1021	Aquisição de Trator e Equipamentos			63.250,00	63.250,00	0,29
			4400.00	INVESTIMENTOS			63.250,00	63.250,00	0,29
			4490.00	Aplicações Diretas			63.250,00	63.250,00	0,29
000309	4490.52	99	0000	Equipamentos e Material Permanente		Fiscal	63.250,00	63.250,00	0,29
20	606	1008	1022	Aquisição de Veículos			37.950,00	37.950,00	0,17
			4400.00	INVESTIMENTOS			37.950,00	37.950,00	0,17
			4490.00	Aplicações Diretas			37.950,00	37.950,00	0,17
000310	4490.52	99	0000	Equipamentos e Material Permanente		Fiscal	37.950,00	37.950,00	0,17
20	606	1008	1025	Implantação de Obras de Infraestrutura a grícola			63.250,00	63.250,00	0,29
			4400.00	INVESTIMENTOS			63.250,00	63.250,00	0,29
			4490.00	Aplicações Diretas			63.250,00	63.250,00	0,29
000311	4490.51	99	0000	Obras e Instalações		Fiscal	63.250,00	63.250,00	0,29
23	691	1008	1026	Construção de Centro Comercial com Terminal Rodoviário			63.250,00	63.250,00	0,29
			4400.00	INVESTIMENTOS			63.250,00	63.250,00	0,29
			4490.00	Aplicações Diretas			63.250,00	63.250,00	0,29
000312	4490.51	99	0000	Obras e Instalações		Fiscal	63.250,00	63.250,00	0,29
20	606	1008	1038	Const/Recup de Bueiros e Passagens Molhadas			12.650,00	12.650,00	0,06
			4400.00	INVESTIMENTOS			12.650,00	12.650,00	0,06
			4490.00	Aplicações Diretas			12.650,00	12.650,00	0,06
000313	4490.51	99	0000	Obras e Instalações		Fiscal	12.650,00	12.650,00	0,06
20	606	1008	1039	Const/Recup de Pontes e Pontilhoes			12.650,00	12.650,00	0,06
			4400.00	INVESTIMENTOS			12.650,00	12.650,00	0,06
			4490.00	Aplicações Diretas			12.650,00	12.650,00	0,06
000314	4490.51	99	0000	Obras e Instalações		Fiscal	12.650,00	12.650,00	0,06



Prefeitura Municipal de Caldas Brandão

Secretaria de Finanças

Departamento de Contabilidade - Orçamento-Programa de 2018 - R\$ 1,00

Demonstrativo da Despesa por Elemento - D.D.E.

Classificação Institucional Funcional Programática		Natureza de Despesa/Modalidade de Aplicação/Elemento de Despesa/Fonte de Recurso		Esfera	Recursos do Tesouro	Outros Recursos	Total da Dotação Orçamentária	%	
Órgão: 09	Sec.Desenv.,Tur.,M.Amb.,Agric.e Agropec.				560.386,80		560.386,80	2,56	
Legislação:									
Finalidade:									
Unidade: 09.090	Sec.Desenv.,Tur.,M.Amb.,Agric.e Agropec.				560.386,80		560.386,80	2,56	
Legislação:									
Finalidade:									
Programa: 2001	Apoio Administrativo				307.386,80		307.386,80	1,40	
Objetivo: APOIO AS AÇÕES ADMINISTRATIVAS									
20	122	2001	2035 Manutenção das Atividades da Secretaria		307.386,80		307.386,80	1,40	
		3100.00	PESSOAL E ENCARGOS SOCIAIS		69.575,00		69.575,00	0,32	
		3190.00	Aplicações Diretas		69.575,00		69.575,00	0,32	
000315	3190.04	99	0000	Contratação por Tempo Determinado	Fiscal	6.325,00	6.325,00	0,03	
000316	3190.11	99	0000	Vencimentos e Vantagens Fixas - Pessoal Civil	Fiscal	56.925,00	56.925,00	0,26	
000317	3190.92	99	0000	Despesas de Exercícios Anteriores	Fiscal	6.325,00	6.325,00	0,03	
		3300.00	OUTRAS DESPESAS CORRENTES		40.480,00		40.480,00	0,18	
		3390.00	Aplicações Diretas		40.480,00		40.480,00	0,18	
000318	3390.14	99	0000	Diárias - Civil	Fiscal	1.265,00	1.265,00	0,01	
000319	3390.30	99	0000	Material de Consumo	Fiscal	7.590,00	7.590,00	0,03	
000320	3390.36	99	0000	Outros Serviços de Terceiros - Pessoa Física	Fiscal	18.975,00	18.975,00	0,09	
000321	3390.39	99	0000	Outros Serviços de Terceiros - Pessoa Jurídica	Fiscal	12.650,00	12.650,00	0,06	
		4400.00	INVESTIMENTOS		197.331,80		197.331,80	0,90	
		4490.00	Aplicações Diretas		197.331,80		197.331,80	0,90	
000322	4490.52	99	0000	Equipamentos e Material Permanente	Fiscal	197.331,80	197.331,80	0,90	
Resumo da Unidade	Pessoal e Encargos Sociais	Juros e Encargos da Dívida	Outras Despesas Correntes	Investimentos	Inversões Financeiras	Amortização da Dívida	Reserva de Contigência	Total	%
Fiscal:	69.575,00		40.480,00	450.331,80				560.386,80	2,56
Seguridade:								0,00	0,00
Total:	69.575,00		40.480,00	450.331,80				560.386,80	2,56
Resumo do Órgão	Pessoal e Encargos Sociais	Juros e Encargos da Dívida	Outras Despesas Correntes	Investimentos	Inversões Financeiras	Amortização da Dívida	Reserva de Contigência	Total	%
Fiscal:	69.575,00		40.480,00	450.331,80				560.386,80	2,56
Seguridade:								0,00	0,00
Total:	69.575,00		40.480,00	450.331,80				560.386,80	2,56

**Prefeitura Municipal de Caldas Brandão**

Secretaria de Finanças

Departamento de Contabilidade - Orçamento-Programa de 2018 - R\$ 1,00

Demonstrativo da Despesa por Elemento - D.D.E.

Classificação Institucional Funcional Programática						Recursos do	Outros Recursos	Total da Dotação		
Natureza de Despesa/Modalidade de Aplicação/Elemento de Despesa/Fonte de Recurso						Esfera	Tesouro	Orçamentária	%	
Órgão: 20	Instituto de Previdência Municipal							982.551,00	982.551,00	4,49
	Legislação:									
	Finalidade:									
Unidade: 20.110	Instituto de Previdência Municipal							982.551,00	982.551,00	4,49
	Legislação:									
	Finalidade:									
Programa: 1009	Regime Próprio de Previdência dos Servidores Municipais							506.000,00	506.000,00	2,31
	Objetivo: ASSEGURAR A REMUNERAÇÃO DE INATIVOS E PENSIONISTAS									
09 272	1009	2037	Aposentados e Pensionistas				506.000,00	506.000,00	2,31	
	3100.00	PESSOAL E ENCARGOS SOCIAIS					506.000,00	506.000,00	2,31	
	3190.00	Aplicações Diretas					506.000,00	506.000,00	2,31	
000330	3190.01	99	0003	Aposentadorias e Reformas	Seguridade		379.500,00	379.500,00	1,73	
000331	3190.03	99	0003	Pensões	Seguridade		121.440,00	121.440,00	0,56	
000332	3190.05	99	0003	Outros Benefic.Previd.Servidor ou Milita	Seguridade		5.060,00	5.060,00	0,02	
Programa: 2001	Apoio Administrativo							137.886,00	137.886,00	0,63
	Objetivo: APOIO AS AÇÕES ADMINISTRATIVAS									
09 122	2001	2036	Manutenção das Atividades Administrativas do Ipm				137.886,00	137.886,00	0,63	
	3100.00	PESSOAL E ENCARGOS SOCIAIS					61.859,00	61.859,00	0,28	
	3190.00	Aplicações Diretas					55.534,00	55.534,00	0,25	
000323	3190.11	99	0003	Vencimentos e Vantagens Fixas - Pessoal Civil	Seguridade		49.209,00	49.209,00	0,22	
000324	3190.13	99	0003	Obrigações Patronais	Seguridade		6.325,00	6.325,00	0,03	
	3191.00	Aplicação Direta Decorrente de Operação entre Órgãos, Fundos e Entidades Integrantes dos Orçamentos					6.325,00	6.325,00	0,03	
000325	3191.13	99	0003	Contribuições Patronais (19)(I)	Seguridade		6.325,00	6.325,00	0,03	
	3300.00	OUTRAS DESPESAS CORRENTES					69.702,00	69.702,00	0,32	
	3390.00	Aplicações Diretas					69.702,00	69.702,00	0,32	
000326	3390.30	99	0003	Material de Consumo	Seguridade		12.650,00	12.650,00	0,06	
000327	3390.36	99	0003	Outros Serviços de Terceiros - Pessoa Física	Seguridade		45.540,00	45.540,00	0,21	
000328	3390.39	99	0003	Outros Serviços de Terceiros - Pessoa Jurídica	Seguridade		11.512,00	11.512,00	0,05	
	4400.00	INVESTIMENTOS					6.325,00	6.325,00	0,03	
	4490.00	Aplicações Diretas					6.325,00	6.325,00	0,03	
000329	4490.52	99	0003	Equipamentos e Material Permanente	Seguridade		6.325,00	6.325,00	0,03	
Programa: 9999	Reserva de Contingência							338.665,00	338.665,00	1,55
	Objetivo: Reserva de contingência.									
99 997	9999	9001	Reserva de Contingencia RPPS				338.665,00	338.665,00	1,55	
	9900.00	Reserva de Contingência					338.665,00	338.665,00	1,55	
	9999.00	Reserva de Contingência					338.665,00	338.665,00	1,55	
000333	9999.99	99	0003	Reserva de Contingência	Seguridade		338.665,00	338.665,00	1,55	

**Prefeitura Municipal de Caldas Brandão**

Secretaria de Finanças

Departamento de Contabilidade - Orçamento-Programa de 2018 - R\$ 1,00

Demonstrativo da Despesa por Elemento - D.D.E.

Classificação Institucional Funcional Programática													
Natureza de Despesa/Modalidade de Aplicação/Elemento de Despesa/Fonte de Recurso								Esfera	Recursos do Tesouro	Outros Recursos	Total da Dotação Orçamentária	%	
Órgão: 20	Instituto de Previdência Municipal										982.551,00	982.551,00	4,49
Legislação:													
Finalidade:													
Unidade: 20.110	Instituto de Previdência Municipal										982.551,00	982.551,00	4,49
Legislação:													
Finalidade:													
Resumo da Unidade	Pessoal e Encargos Sociais	Juros e Encargos da Dívida	Outras Despesas Correntes	Investimentos	Inversões Financeiras	Amortização da Dívida	Reserva de Contigência	Total	%				
Fiscal:								0,00	0,00				
Seguridade:	567.859,00		69.702,00	6.325,00			338.665,00	982.551,00	4,49				
Total:	567.859,00		69.702,00	6.325,00			338.665,00	982.551,00	4,49				
Resumo do Órgão	Pessoal e Encargos Sociais	Juros e Encargos da Dívida	Outras Despesas Correntes	Investimentos	Inversões Financeiras	Amortização da Dívida	Reserva de Contigência	Total	%				
Fiscal:								0,00	0,00				
Seguridade:	567.859,00		69.702,00	6.325,00			338.665,00	982.551,00	4,49				
Total:	567.859,00		69.702,00	6.325,00			338.665,00	982.551,00	4,49				



Prefeitura Municipal de Caldas Brandão

Secretaria de Finanças

Departamento de Contabilidade - Orçamento-Programa de 2018 - R\$ 1,00

Demonstrativo da Despesa por Elemento - D.D.E.

Classificação Institucional Funcional Programática												
Natureza de Despesa/Modalidade de Aplicação/Elemento de Despesa/Fonte de Recurso								Esfera	Recursos do Tesouro	Outros Recursos	Total da Dotação Orçamentária	%
Órgão: 99 Reserva de Contingência									203.369,67		203.369,67	0,93
Legislação:												
Finalidade:												
Unidade: 99.990 Reserva de Contingência									203.369,67		203.369,67	0,93
Legislação:												
Finalidade:												
Programa: 9999 Reserva de Contingência									203.369,67		203.369,67	0,93
Objetivo: Reserva de contingência.												
99 999 9999 9002 Reserva de Contingência									203.369,67		203.369,67	0,93
9900.00 Reserva de Contingência									203.369,67		203.369,67	0,93
9999.00 Reserva de Contingência									203.369,67		203.369,67	0,93
000334	9999.99	99	0000	Reserva de Contingência				Fiscal	203.369,67		203.369,67	0,93
Resumo da Unidade	Pessoal e Encargos Sociais	Juros e Encargos da Dívida	Outras Despesas Correntes	Investimentos	Inversões Financeiras	Amortização da Dívida	Reserva de Contingência	Total	%			
Fiscal:							203.369,67	203.369,67	0,93			
Seguridade:								0,00	0,00			
Total:							203.369,67	203.369,67	0,93			
Resumo do Órgão	Pessoal e Encargos Sociais	Juros e Encargos da Dívida	Outras Despesas Correntes	Investimentos	Inversões Financeiras	Amortização da Dívida	Reserva de Contingência	Total	%			
Fiscal:							203.369,67	203.369,67	0,93			
Seguridade:								0,00	0,00			
Total:							203.369,67	203.369,67	0,93			
Total Geral								12.200.054,40	9.681.234,60	21.881.289,00		
Resumo Geral	Pessoal e Encargos Sociais	Juros e Encargos da Dívida	Outras Despesas Correntes	Investimentos	Inversões Financeiras	Amortização da Dívida	Reserva de Contingência	Total	%			
Fiscal:	7.046.536,56		4.867.338,33	2.643.471,24		85.261,00	203.369,67	14.845.976,80	67,85			
Seguridade:	3.979.827,00		2.159.706,20	557.114,00			338.665,00	7.035.312,20	32,15			
Total:	11.026.363,56		7.027.044,53	3.200.585,24		85.261,00	542.034,67	21.881.289,00	100,00			
Intra-Orçamen.:	503.379,00							503.379,00	2,30			



Prefeitura Municipal de Caldas Brandão

Secretaria de Finanças

Departamento de Contabilidade - Orçamento-Programa de 2018 - R\$ 1,00

Demonstrativo da Despesa por Elemento - D.D.E.

Classificação Institucional Funcional Programática	Recursos do	Outros Recursos	Total da Dotação	
Natureza de Despesa/Modalidade de Aplicação/Elemento de Despesa/Fonte de Recurso	Tesouro		Orçamentária	%
	Esfera			


NEUZOMAR DE SOUSA
SILVA
Contador CRC - PB 2667


NEUMA RODRIGUES DE
MOURA SOARES
Prefeita Constitucional



Prefeitura Municipal de Caldas Brandão

Secretaria de Finanças

Departamento de Contabilidade - Orçamento-Programa de 2018 - R\$ 1,00

Demonstrativo dos Programas Anuais de Trabalho

Classificação Institucional Funcional Programática

01.010 Câmara Municipal de Vereadores

Esfera

Dotação
Orçamentária

%

960.138,00 4,39

01 Legislativa

031 Ação Legislativa

1001 Ação do Poder Legislativo

2001 Manutenção Administrativa da Câmara

960.138,00 4,39

3100.00 PESSOAL E ENCARGOS SOCIAIS

731.930,00 3,35

3190.00 Aplicações Diretas

724.972,00 3,31

3191.00 Aplicação Direta Decorrente de Operação entre Órgãos, Fundos e Entidades Integrantes dos Orçamentos

6.958,00 0,03

3300.00 OUTRAS DESPESAS CORRENTES

218.467,00 1,00

3390.00 Aplicações Diretas

218.467,00 1,00

4400.00 INVESTIMENTOS

9.741,00 0,04

4490.00 Aplicações Diretas

9.741,00 0,04

	Pessoal e Encargos Sociais	Juros e Encargos da Dívida	Outras Despesas Correntes	Investimentos	Inversões Financeiras	Amortização da Dívida	Reserva de Contigência		
Fiscal:	731.930,00		218.467,00	9.741,00				960.138,00	4,39
Seguridade:								0,00	0,00
Total:	731.930,00		218.467,00	9.741,00				960.138,00	4,39



Prefeitura Municipal de Caldas Brandão

Secretaria de Finanças

Departamento de Contabilidade - Orçamento-Programa de 2018 - R\$ 1,00

Demonstrativo dos Programas Anuais de Trabalho

Classificação Institucional Funcional Programática							Esfera	Dotação Orçamentária	%
02.020	Gabinete do Prefeito							341.804,00	1,56
04	Administração								
122	Administração Geral								
2001	Apoio Administrativo								
	2002 Manutenção das Atividades do Gabinete do prefeito							341.804,00	1,56
3100.00	PESSOAL E ENCARGOS SOCIAIS							266.789,00	1,22
3190.00	Aplicações Diretas							266.789,00	1,22
3300.00	OUTRAS DESPESAS CORRENTES							72.485,00	0,33
3390.00	Aplicações Diretas							72.485,00	0,33
4400.00	INVESTIMENTOS							2.530,00	0,01
4490.00	Aplicações Diretas							2.530,00	0,01
	Pessoal e Encargos Sociais	Juros e Encargos da Dívida	Outras Despesas Correntes	Investimentos	Inversões Financeiras	Amortização da Dívida	Reserva de Contigência		
Fiscal:	266.789,00		72.485,00	2.530,00				341.804,00	1,56
Seguridade:								0,00	0,00
Total:	266.789,00		72.485,00	2.530,00				341.804,00	1,56



Prefeitura Municipal de Caldas Brandão

Secretaria de Finanças

Departamento de Contabilidade - Orçamento-Programa de 2018 - R\$ 1,00

Demonstrativo dos Programas Anuais de Trabalho

Classificação Institucional Funcional Programática		Esfera	Dotação Orçamentária	%
03.030	Secretaria de Administração		2.354.895,11	10,76
28	Encargos Especiais			
846	Outros Encargos Especiais			
1010	Manutenção do Equilíbrio Fiscal			
	0001 Sentenças Judiciais		199.870,00	0,91
	3100.00 PESSOAL E ENCARGOS SOCIAIS		25.300,00	0,12
	3190.00 Aplicações Diretas		25.300,00	0,12
	3300.00 OUTRAS DESPESAS CORRENTES		174.570,00	0,80
	3390.00 Aplicações Diretas		174.570,00	0,80
28	Encargos Especiais			
846	Outros Encargos Especiais			
1010	Manutenção do Equilíbrio Fiscal			
	0002 Contribuição ao PASEP		239.212,00	1,09
	3100.00 PESSOAL E ENCARGOS SOCIAIS		239.212,00	1,09
	3190.00 Aplicações Diretas		239.212,00	1,09
28	Encargos Especiais			
846	Outros Encargos Especiais			
1010	Manutenção do Equilíbrio Fiscal			
	0003 Contribuições ao INSS		629.464,00	2,88
	3100.00 PESSOAL E ENCARGOS SOCIAIS		629.464,00	2,88
	3190.00 Aplicações Diretas		629.464,00	2,88
28	Encargos Especiais			
846	Outros Encargos Especiais			
1010	Manutenção do Equilíbrio Fiscal			
	0004 Contribuições ao Ipm		55.153,00	0,25
	3100.00 PESSOAL E ENCARGOS SOCIAIS		55.153,00	0,25
	3191.00 Aplicação Direta Decorrente de Operação entre Órgãos, Fundos e Entidades Integrantes dos Orçamentos		55.153,00	0,25
04	Administração			
122	Administração Geral			
2001	Apoio Administrativo			
	1040 Aquisição de Veículo para Administração		50.000,00	0,23
	Objetivo: Aquisição de Veículo para Administração			
	4400.00 INVESTIMENTOS		50.000,00	0,23
	4490.00 Aplicações Diretas		50.000,00	0,23
04	Administração			
122	Administração Geral			
2001	Apoio Administrativo			
	2003 Manutenção das Avidades Administrativas		1.039.389,11	4,75
	3100.00 PESSOAL E ENCARGOS SOCIAIS		467.038,00	2,13
	3190.00 Aplicações Diretas		467.038,00	2,13
	3300.00 OUTRAS DESPESAS CORRENTES		568.556,11	2,60
	3350.00 Transferências a Instituições Privadas sem Fins Lucrativos		28.463,00	0,13
	3390.00 Aplicações Diretas		540.093,11	2,47
	4400.00 INVESTIMENTOS		3.795,00	0,02
	4490.00 Aplicações Diretas		3.795,00	0,02
04	Administração			
122	Administração Geral			
2001	Apoio Administrativo			
	2038 Realização de Concursos Públicos e Processos Seletivo		63.250,00	0,29
	Objetivo: Realização de Concursos Públicos e Processos seletivos.			
	3300.00 OUTRAS DESPESAS CORRENTES		63.250,00	0,29
	3390.00 Aplicações Diretas		63.250,00	0,29
04	Administração			



Prefeitura Municipal de Caldas Brandão

Secretaria de Finanças

Departamento de Contabilidade - Orçamento-Programa de 2018 - R\$ 1,00

Demonstrativo dos Programas Anuais de Trabalho

Classificação Institucional Funcional Programática							Esfera	Dotação Orçamentária	%
03.030	Secretaria de Administração							2.354.895,11	10,76
123	Administração Financeira								
2001	Apoio Administrativo								
	2053 Devolução de Recursos de Convenios							25.300,00	0,12
	3300.00 OUTRAS DESPESAS CORRENTES							25.300,00	0,12
	3390.00 Aplicações Diretas							25.300,00	0,12
04	Administração								
123	Administração Financeira								
2001	Apoio Administrativo								
	2055 Implantação do Plano Intermunicipal de Resíduos Sólidos							53.257,00	0,24
	3300.00 OUTRAS DESPESAS CORRENTES							53.257,00	0,24
	3390.00 Aplicações Diretas							53.257,00	0,24
	Pessoal e Encargos Sociais	Juros e Encargos da Dívida	Outras Despesas Correntes	Investimentos	Inversões Financeiras	Amortização da Dívida	Reserva de Contigência		
Fiscal:	1.416.167,00		884.933,11	53.795,00				2.354.895,11	10,76
Seguridade:								0,00	0,00
Total:	1.416.167,00		884.933,11	53.795,00				2.354.895,11	10,76



Prefeitura Municipal de Caldas Brandão

Secretaria de Finanças

Departamento de Contabilidade - Orçamento-Programa de 2018 - R\$ 1,00

Demonstrativo dos Programas Anuais de Trabalho

Classificação Institucional Funcional Programática							Dotação	%
							Orçamentária	
04.040	Secretaria de Finanças						520.675,00	2,38
28	Encargos Especiais							
846	Outros Encargos Especiais							
1010	Manutenção do Equilíbrio Fiscal							
	0005 Encargos da Dívida (INSS) - IPM						66.286,00	0,30
	4600.00 AMORTIZAÇÃO DA DÍVIDA						66.286,00	0,30
	4690.00 Aplicações Diretas						66.286,00	0,30
28	Encargos Especiais							
846	Outros Encargos Especiais							
1010	Manutenção do Equilíbrio Fiscal							
	0007 Encargos da Dívida (RFB) - OUTROS						18.975,00	0,09
	Objetivo: Encargos da Dívida (RFB) - OUTROS							
	4600.00 AMORTIZAÇÃO DA DÍVIDA						18.975,00	0,09
	4690.00 Aplicações Diretas						18.975,00	0,09
04	Administração							
122	Administração Geral							
2001	Apoio Administrativo							
	2004 Manutenção das Atividades de Finanças						435.414,00	1,99
	3100.00 PESSOAL E ENCARGOS SOCIAIS						173.432,00	0,79
	3190.00 Aplicações Diretas						173.432,00	0,79
	3300.00 OUTRAS DESPESAS CORRENTES						258.187,00	1,18
	3390.00 Aplicações Diretas						258.187,00	1,18
	4400.00 INVESTIMENTOS						3.795,00	0,02
	4490.00 Aplicações Diretas						3.795,00	0,02
	Pessoal e Encargos Sociais	Juros e Encargos da Dívida	Outras Despesas Correntes	Investimentos	Inversões Financeiras	Amortização da Dívida	Reserva de Contigência	
Fiscal:	173.432,00		258.187,00	3.795,00		85.261,00		520.675,00 2,38
Seguridade:								0,00 0,00
Total:	173.432,00		258.187,00	3.795,00		85.261,00		520.675,00 2,38



Prefeitura Municipal de Caldas Brandão

Secretaria de Finanças

Departamento de Contabilidade - Orçamento-Programa de 2018 - R\$ 1,00

Demonstrativo dos Programas Anuais de Trabalho

Classificação Institucional Funcional Programática		Esfera	Dotação Orçamentária	%
05.050	Secretaria de Educação e Cultura		8.026.849,00	36,68
12	Educação			
361	Ensino Fundamental			
1002	Garantia da Qualidade do Ensino Fund.e da Educação Infantil			
	1002 Aquisição de Veículos p/ Educação		157.025,40	0,72
	4400.00 INVESTIMENTOS		157.025,40	0,72
	4490.00 Aplicações Diretas		157.025,40	0,72
12	Educação			
361	Ensino Fundamental			
1002	Garantia da Qualidade do Ensino Fund.e da Educação Infantil			
	1003 Construção/Recuperação/Ampliação de Unidades Escolares		918.517,00	4,20
	Objetivo: Construção/Recuperação/Ampliação de Unidades Escolares.			
	4400.00 INVESTIMENTOS		918.517,00	4,20
	4490.00 Aplicações Diretas		918.517,00	4,20
27	Desporto e Lazer			
812	Desporto Comunitário			
1003	Incentivo as Atividades Culturais e Esportivas do Município			
	1004 Construção e Reforma de Espaço para Prática Esportiva		143.957,00	0,66
	4400.00 INVESTIMENTOS		143.957,00	0,66
	4490.00 Aplicações Diretas		143.957,00	0,66
12	Educação			
306	Alimentação e Nutrição			
1002	Garantia da Qualidade do Ensino Fund.e da Educação Infantil			
	2005 Manutenção da Merenda Escolar		186.114,00	0,85
	3300.00 OUTRAS DESPESAS CORRENTES		186.114,00	0,85
	3390.00 Aplicações Diretas		186.114,00	0,85
12	Educação			
361	Ensino Fundamental			
1002	Garantia da Qualidade do Ensino Fund.e da Educação Infantil			
	2006 Manutenção de Programas com Recursos do FNDE		273.873,00	1,25
	3100.00 PESSOAL E ENCARGOS SOCIAIS		106.513,00	0,49
	3190.00 Aplicações Diretas		100.188,00	0,46
	3191.00 Aplicação Direta Decorrente de Operação entre Órgãos, Fundos e Entidades Integrantes dos Orçamentos		6.325,00	0,03
	3300.00 OUTRAS DESPESAS CORRENTES		161.035,00	0,74
	3390.00 Aplicações Diretas		161.035,00	0,74
	4400.00 INVESTIMENTOS		6.325,00	0,03
	4490.00 Aplicações Diretas		6.325,00	0,03
12	Educação			
361	Ensino Fundamental			
1002	Garantia da Qualidade do Ensino Fund.e da Educação Infantil			
	2007 Manutenção do Ensino Fundamental		759.695,00	3,47
	3100.00 PESSOAL E ENCARGOS SOCIAIS		431.086,00	1,97
	3190.00 Aplicações Diretas		404.521,00	1,85
	3191.00 Aplicação Direta Decorrente de Operação entre Órgãos, Fundos e Entidades Integrantes dos Orçamentos		26.565,00	0,12
	3300.00 OUTRAS DESPESAS CORRENTES		322.284,00	1,47
	3390.00 Aplicações Diretas		322.284,00	1,47
	4400.00 INVESTIMENTOS		6.325,00	0,03
	4490.00 Aplicações Diretas		6.325,00	0,03
12	Educação			
361	Ensino Fundamental			
1002	Garantia da Qualidade do Ensino Fund.e da Educação Infantil			
	2008 Desenvolvimento das Atividades do FUNDEB 60%		2.836.282,56	12,96
	PESSOAL E ENCARGOS SOCIAIS			



Prefeitura Municipal de Caldas Brandão

Secretaria de Finanças

Departamento de Contabilidade - Orçamento-Programa de 2018 - R\$ 1,00

Demonstrativo dos Programas Anuais de Trabalho

Classificação Institucional Funcional Programática		Esfera	Dotação Orçamentária	%
05.050	Secretaria de Educação e Cultura		8.026.849,00	36,68
	3100.00		2.836.282,56	12,96
	3190.00 Aplicações Diretas		2.685.747,56	12,27
	3191.00 Aplicação Direta Decorrente de Operação entre Órgãos, Fundos e Entidades Integrantes dos Orçamentos		150.535,00	0,69
12	Educação			
361	Ensino Fundamental			
1002	Garantia da Qualidade do Ensino Fund.e da Educação Infantil			
	2009 Desenvolvimento das Atividades do FUNDEB 40%		1.890.855,04	8,64
	3100.00 PESSOAL E ENCARGOS SOCIAIS		780.945,00	3,57
	3190.00 Aplicações Diretas		730.689,00	3,34
	3191.00 Aplicação Direta Decorrente de Operação entre Órgãos, Fundos e Entidades Integrantes dos Orçamentos		50.256,00	0,23
	3300.00 OUTRAS DESPESAS CORRENTES		932.686,00	4,26
	3390.00 Aplicações Diretas		932.686,00	4,26
	4400.00 INVESTIMENTOS		177.224,04	0,81
	4490.00 Aplicações Diretas		177.224,04	0,81
12	Educação			
361	Ensino Fundamental			
1002	Garantia da Qualidade do Ensino Fund.e da Educação Infantil			
	2010 Implantação do Programa de Fardamento Es colar		94.875,00	0,43
	3300.00 OUTRAS DESPESAS CORRENTES		94.875,00	0,43
	3390.00 Aplicações Diretas		94.875,00	0,43
12	Educação			
361	Ensino Fundamental			
1002	Garantia da Qualidade do Ensino Fund.e da Educação Infantil			
	2011 Implantação do Programa de Formação de Professores		18.975,00	0,09
	3300.00 OUTRAS DESPESAS CORRENTES		18.975,00	0,09
	3390.00 Aplicações Diretas		18.975,00	0,09
12	Educação			
361	Ensino Fundamental			
1002	Garantia da Qualidade do Ensino Fund.e da Educação Infantil			
	2012 Manutenção do Transporte Escolar - PNATE		61.497,00	0,28
	3300.00 OUTRAS DESPESAS CORRENTES		61.497,00	0,28
	3390.00 Aplicações Diretas		61.497,00	0,28
12	Educação			
366	Educação de Jovens e Adultos			
1002	Garantia da Qualidade do Ensino Fund.e da Educação Infantil			
	2014 Manut do Programa Brasil alfabetizado		34.787,00	0,16
	Objetivo: Manut do Programa Brasil Alfabetizado			
	3100.00 PESSOAL E ENCARGOS SOCIAIS		12.649,00	0,06
	3190.00 Aplicações Diretas		12.649,00	0,06
	3300.00 OUTRAS DESPESAS CORRENTES		22.138,00	0,10
	3390.00 Aplicações Diretas		22.138,00	0,10
13	Cultura			
392	Difusão Cultural			
1003	Incentivo as Atividades Culturais e Esportivas do Município			
	2015 Apoio a Eventos e Grupos Culturais		415.639,00	1,90
	3100.00 PESSOAL E ENCARGOS SOCIAIS		35.000,00	0,16
	3190.00 Aplicações Diretas		35.000,00	0,16
	3300.00 OUTRAS DESPESAS CORRENTES		380.639,00	1,74
	3350.00 Transferências a Instituições Privadas sem Fins Lucrativos		2.530,00	0,01
	3390.00 Aplicações Diretas		378.109,00	1,73
27	Desporto e Lazer			
812	Desporto Comunitário			



Prefeitura Municipal de Caldas Brandão

Secretaria de Finanças

Departamento de Contabilidade - Orçamento-Programa de 2018 - R\$ 1,00

Demonstrativo dos Programas Anuais de Trabalho

Classificação Institucional Funcional Programática				Esfera	Dotação Orçamentária	%			
05.050	Secretaria de Educação e Cultura				8.026.849,00	36,68			
1003	Incentivo as Atividades Culturais e Esportivas do Município								
	2016	Apoio a Eventos Esportivos Municipais			69.662,00	0,32			
3100.00	PESSOAL E ENCARGOS SOCIAIS				35.000,00	0,16			
3190.00	Aplicações Diretas				35.000,00	0,16			
3300.00	OUTRAS DESPESAS CORRENTES				33.397,00	0,15			
3350.00	Transferências a Instituições Privadas sem Fins Lucrativos				2.530,00	0,01			
3390.00	Aplicações Diretas				30.867,00	0,14			
4400.00	INVESTIMENTOS				1.265,00	0,01			
4490.00	Aplicações Diretas				1.265,00	0,01			
12	Educação								
361	Ensino Fundamental								
1002	Garantia da Qualidade do Ensino Fund.e da Educação Infantil								
	2050	Manut Prog PDDE - Dinheiro Direto Na Escola			2.352,00	0,01			
3300.00	OUTRAS DESPESAS CORRENTES				1.846,00	0,01			
3390.00	Aplicações Diretas				1.846,00	0,01			
4400.00	INVESTIMENTOS				506,00	0,00			
4490.00	Aplicações Diretas				506,00	0,00			
12	Educação								
361	Ensino Fundamental								
1002	Garantia da Qualidade do Ensino Fund.e da Educação Infantil								
	2051	Manut Prog SALARIO EDUCAÇÃO			162.743,00	0,74			
3300.00	OUTRAS DESPESAS CORRENTES				150.093,00	0,69			
3390.00	Aplicações Diretas				150.093,00	0,69			
4400.00	INVESTIMENTOS				12.650,00	0,06			
4490.00	Aplicações Diretas				12.650,00	0,06			
	Pessoal e Encargos Sociais	Juros e Encargos da Dívida	Outras Despesas Correntes	Investimentos	Inversões Financeiras	Amortização da Dívida	Reserva de Contigência		
Fiscal:	4.237.475,56		2.365.579,00	1.423.794,44				8.026.849,00	36,68
Seguridade:								0,00	0,00
Total:	4.237.475,56		2.365.579,00	1.423.794,44				8.026.849,00	36,68



Prefeitura Municipal de Caldas Brandão

Secretaria de Finanças

Departamento de Contabilidade - Orçamento-Programa de 2018 - R\$ 1,00

Demonstrativo dos Programas Anuais de Trabalho

Classificação Institucional Funcional Programática		Esfera	Dotação Orçamentária	%
06.060	Fundo Municipal de Saúde		4.780.682,20	21,85
10	Saúde			
301	Atenção Básica			
1004	Expansão das Ações de Saúde			
	1005 Construção e ou Reforma de Unidades de Saúde		272.987,00	1,25
	4400.00 INVESTIMENTOS		272.987,00	1,25
	4490.00 Aplicações Diretas		272.987,00	1,25
10	Saúde			
301	Atenção Básica			
1004	Expansão das Ações de Saúde			
	1006 Aquisição de Equipamentos para Postos e Centro de Saúde		50.600,00	0,23
	4400.00 INVESTIMENTOS		50.600,00	0,23
	4490.00 Aplicações Diretas		50.600,00	0,23
10	Saúde			
301	Atenção Básica			
1004	Expansão das Ações de Saúde			
	1007 Aquisição de Veículos para o Setor da Saúde		50.600,00	0,23
	4400.00 INVESTIMENTOS		50.600,00	0,23
	4490.00 Aplicações Diretas		50.600,00	0,23
10	Saúde			
301	Atenção Básica			
1004	Expansão das Ações de Saúde			
	1008 Construção/Recuperação/Ampliação de Academia de Saúde		51.739,00	0,24
	Objetivo: Construção/Recuperação/Ampliação de Academia de Saúde.			
	4400.00 INVESTIMENTOS		51.739,00	0,24
	4490.00 Aplicações Diretas		51.739,00	0,24
10	Saúde			
301	Atenção Básica			
1004	Expansão das Ações de Saúde			
	2017 Manutenção das Atividades da Atenção Básica (PAB)		592.595,00	2,71
	3100.00 PESSOAL E ENCARGOS SOCIAIS		408.411,00	1,87
	3190.00 Aplicações Diretas		393.231,00	1,80
	3191.00 Aplicação Direta Decorrente de Operação entre Órgãos, Fundos e Entidades Integrantes dos Orçamentos		15.180,00	0,07
	3300.00 OUTRAS DESPESAS CORRENTES		169.763,00	0,78
	3390.00 Aplicações Diretas		169.763,00	0,78
	4400.00 INVESTIMENTOS		14.421,00	0,07
	4490.00 Aplicações Diretas		14.421,00	0,07
10	Saúde			
301	Atenção Básica			
1004	Expansão das Ações de Saúde			
	2018 Manutenção das Atividades do PSF		436.558,00	2,00
	3100.00 PESSOAL E ENCARGOS SOCIAIS		392.283,00	1,79
	3190.00 Aplicações Diretas		391.018,00	1,79
	3191.00 Aplicação Direta Decorrente de Operação entre Órgãos, Fundos e Entidades Integrantes dos Orçamentos		1.265,00	0,01
	3300.00 OUTRAS DESPESAS CORRENTES		44.275,00	0,20
	3390.00 Aplicações Diretas		44.275,00	0,20
10	Saúde			
301	Atenção Básica			
1004	Expansão das Ações de Saúde			
	2019 Manutenção das Atividades do Programa PACS		253.297,00	1,16
	3100.00 PESSOAL E ENCARGOS SOCIAIS		243.430,00	1,11
	3190.00 Aplicações Diretas		222.557,00	1,02



Prefeitura Municipal de Caldas Brandão

Secretaria de Finanças

Departamento de Contabilidade - Orçamento-Programa de 2018 - R\$ 1,00

Demonstrativo dos Programas Anuais de Trabalho

Classificação Institucional Funcional Programática		Esfera	Dotação Orçamentária	%
06.060	Fundo Municipal de Saúde		4.780.682,20	21,85
3100.00	PESSOAL E ENCARGOS SOCIAIS		243.430,00	1,11
3191.00	Aplicação Direta Decorrente de Operação entre Órgãos, Fundos e Entidades Integrantes dos Orçamentos		20.873,00	0,10
3300.00	OUTRAS DESPESAS CORRENTES		7.337,00	0,03
3390.00	Aplicações Diretas		7.337,00	0,03
4400.00	INVESTIMENTOS		2.530,00	0,01
4490.00	Aplicações Diretas		2.530,00	0,01
10	Saúde			
301	Atenção Básica			
1004	Expansão das Ações de Saúde			
2020	Manutenção das Atividades do Programa Saúde Bucal		192.821,00	0,88
3100.00	PESSOAL E ENCARGOS SOCIAIS		172.581,00	0,79
3190.00	Aplicações Diretas		172.075,00	0,79
3191.00	Aplicação Direta Decorrente de Operação entre Órgãos, Fundos e Entidades Integrantes dos Orçamentos		506,00	0,00
3300.00	OUTRAS DESPESAS CORRENTES		13.915,00	0,06
3390.00	Aplicações Diretas		13.915,00	0,06
4400.00	INVESTIMENTOS		6.325,00	0,03
4490.00	Aplicações Diretas		6.325,00	0,03
10	Saúde			
301	Atenção Básica			
1004	Expansão das Ações de Saúde			
2021	Manutenção da Farmácia Básica		76.338,00	0,35
3300.00	OUTRAS DESPESAS CORRENTES		76.338,00	0,35
3390.00	Aplicações Diretas		76.338,00	0,35
10	Saúde			
301	Atenção Básica			
2001	Apoio Administrativo			
2023	Manutenção das Atividades do Fundo Municipal de Saúde		1.913.751,20	8,75
3100.00	PESSOAL E ENCARGOS SOCIAIS		1.112.394,00	5,08
3190.00	Aplicações Diretas		981.340,00	4,48
3191.00	Aplicação Direta Decorrente de Operação entre Órgãos, Fundos e Entidades Integrantes dos Orçamentos		131.054,00	0,60
3300.00	OUTRAS DESPESAS CORRENTES		770.997,20	3,52
3390.00	Aplicações Diretas		770.997,20	3,52
4400.00	INVESTIMENTOS		30.360,00	0,14
4490.00	Aplicações Diretas		30.360,00	0,14
10	Saúde			
302	Assistência Hospitalar e Ambulatorial			
1004	Expansão das Ações de Saúde			
2024	Apoio as Ações do Conselho de Saúde		11.385,00	0,05
3300.00	OUTRAS DESPESAS CORRENTES		11.385,00	0,05
3390.00	Aplicações Diretas		11.385,00	0,05
10	Saúde			
301	Atenção Básica			
1004	Expansão das Ações de Saúde			
2039	NASF-Núcleos de Apoio a Saúde da Família		153.723,00	0,70
3100.00	PESSOAL E ENCARGOS SOCIAIS		131.687,00	0,60
3190.00	Aplicações Diretas		130.422,00	0,60
3191.00	Aplicação Direta Decorrente de Operação entre Órgãos, Fundos e Entidades Integrantes dos Orçamentos		1.265,00	0,01
3300.00	OUTRAS DESPESAS CORRENTES		16.976,00	0,08
3390.00	Aplicações Diretas		16.976,00	0,08
4400.00	INVESTIMENTOS		5.060,00	0,02



Prefeitura Municipal de Caldas Brandão

Secretaria de Finanças

Departamento de Contabilidade - Orçamento-Programa de 2018 - R\$ 1,00

Demonstrativo dos Programas Anuais de Trabalho

Classificação Institucional Funcional Programática		Esfera	Dotação Orçamentária	%
06.060	Fundo Municipal de Saúde		4.780.682,20	21,85
	4400.00	INVESTIMENTOS	5.060,00	0,02
	4490.00	Aplicações Diretas	5.060,00	0,02
10	Saúde			
301	Atenção Básica			
1004	Expansão das Ações de Saúde			
	2040	PMAQ-Prog de Melhoria do Acesso e da Qualidade	78.810,00	0,36
	3300.00	OUTRAS DESPESAS CORRENTES	73.117,00	0,33
	3390.00	Aplicações Diretas	73.117,00	0,33
	4400.00	INVESTIMENTOS	5.693,00	0,03
	4490.00	Aplicações Diretas	5.693,00	0,03
10	Saúde			
302	Assistência Hospitalar e Ambulatorial			
1004	Expansão das Ações de Saúde			
	2041	Teto Munic da Média e Alta Complex Amb e Hospitalar	187.260,00	0,86
	3300.00	OUTRAS DESPESAS CORRENTES	187.260,00	0,86
	3390.00	Aplicações Diretas	187.260,00	0,86
10	Saúde			
304	Vigilância Sanitária			
1004	Expansão das Ações de Saúde			
	2042	Piso Fixo de Vigilancia em Saúde (PFVS)	38.381,00	0,18
	3100.00	PESSOAL E ENCARGOS SOCIAIS	34.914,00	0,16
	3190.00	Aplicações Diretas	33.649,00	0,15
	3191.00	Aplicação Direta Decorrente de Operação entre Órgãos, Fundos e Entidades Integrantes dos Orçamentos	1.265,00	0,01
	3300.00	OUTRAS DESPESAS CORRENTES	3.467,00	0,02
	3390.00	Aplicações Diretas	3.467,00	0,02
10	Saúde			
304	Vigilância Sanitária			
1004	Expansão das Ações de Saúde			
	2043	Piso Fixo de Vigilancia Sanitária (ANVIS A/FNS)	24.395,00	0,11
	3100.00	PESSOAL E ENCARGOS SOCIAIS	23.508,00	0,11
	3190.00	Aplicações Diretas	23.002,00	0,11
	3191.00	Aplicação Direta Decorrente de Operação entre Órgãos, Fundos e Entidades Integrantes dos Orçamentos	506,00	0,00
	3300.00	OUTRAS DESPESAS CORRENTES	887,00	0,00
	3390.00	Aplicações Diretas	887,00	0,00
10	Saúde			
301	Atenção Básica			
1004	Expansão das Ações de Saúde			
	2044	Manut de Outros Prog do FNS	341.932,00	1,56
	3100.00	PESSOAL E ENCARGOS SOCIAIS	177.100,00	0,81
	3190.00	Aplicações Diretas	177.100,00	0,81
	3300.00	OUTRAS DESPESAS CORRENTES	152.182,00	0,70
	3390.00	Aplicações Diretas	152.182,00	0,70
	4400.00	INVESTIMENTOS	12.650,00	0,06
	4490.00	Aplicações Diretas	12.650,00	0,06
10	Saúde			
301	Atenção Básica			
1004	Expansão das Ações de Saúde			
	2054	Devolução de Recursos de Convenios	25.300,00	0,12
	3300.00	OUTRAS DESPESAS CORRENTES	25.300,00	0,12
	3390.00	Aplicações Diretas	25.300,00	0,12
10	Saúde			



Prefeitura Municipal de Caldas Brandão

Secretaria de Finanças

Departamento de Contabilidade - Orçamento-Programa de 2018 - R\$ 1,00

Demonstrativo dos Programas Anuais de Trabalho

Classificação Institucional Funcional Programática

Classificação Institucional Funcional Programática							Esfera	Dotação Orçamentária	%
06.060	Fundo Municipal de Saúde							4.780.682,20	21,85
301	Atenção Básica								
1005	Garantia de Direitos de Cidadania e Geração de Renda								
	2056 Manut Prog Cont ao PASEP FMS							28.210,00	0,13
	3100.00 PESSOAL E ENCARGOS SOCIAIS							28.210,00	0,13
	3190.00 Aplicações Diretas							28.210,00	0,13
	Pessoal e Encargos Sociais	Juros e Encargos da Dívida	Outras Despesas Correntes	Investimentos	Inversões Financeiras	Amortização da Dívida	Reserva de Contigência		
Fiscal:			55.300,00					55.300,00	0,25
Seguridade:	2.724.518,00		1.497.899,20	502.965,00				4.725.382,20	21,60
Total:	2.724.518,00		1.553.199,20	502.965,00				4.780.682,20	21,85



Prefeitura Municipal de Caldas Brandão

Secretaria de Finanças

Departamento de Contabilidade - Orçamento-Programa de 2018 - R\$ 1,00

Demonstrativo dos Programas Anuais de Trabalho

Classificação Institucional Funcional Programática		Esfera	Dotação Orçamentária	%
07.070	Fundo Municipal de Assistência Social		1.327.379,00	6,07
08	Assistência Social			
122	Administração Geral			
2001	Apoio Administrativo			
	2026 Manutenção das Atividades do Fmas		887.273,00	4,05
3100.00	PESSOAL E ENCARGOS SOCIAIS		392.656,00	1,79
3190.00	Aplicações Diretas		367.356,00	1,68
3191.00	Aplicação Direta Decorrente de Operação entre Órgãos, Fundos e Entidades Integrantes dos Orçamentos		25.300,00	0,12
3300.00	OUTRAS DESPESAS CORRENTES		481.967,00	2,20
3390.00	Aplicações Diretas		481.967,00	2,20
4400.00	INVESTIMENTOS		12.650,00	0,06
4490.00	Aplicações Diretas		12.650,00	0,06
08	Assistência Social			
244	Assistência Comunitária			
1005	Garantia de Direitos de Cidadania e Geração de Renda			
	2030 Manut de Atividades para Idosos		12.650,00	0,06
	Objetivo: Manut de Atividades para Idosos			
3300.00	OUTRAS DESPESAS CORRENTES		10.120,00	0,05
3390.00	Aplicações Diretas		10.120,00	0,05
4400.00	INVESTIMENTOS		2.530,00	0,01
4490.00	Aplicações Diretas		2.530,00	0,01
08	Assistência Social			
244	Assistência Comunitária			
1005	Garantia de Direitos de Cidadania e Geração de Renda			
	2031 Implantação do Programa de Distribuição de Cestas Básicas		25.300,00	0,12
3300.00	OUTRAS DESPESAS CORRENTES		25.300,00	0,12
3390.00	Aplicações Diretas		25.300,00	0,12
08	Assistência Social			
244	Assistência Comunitária			
1005	Garantia de Direitos de Cidadania e Geração de Renda			
	2032 Manutenção dos Conselhos de Assistência Social e Tutelar		159.643,00	0,73
	Objetivo: Manut dos Conselhos de Assist Social e Tutelar			
3100.00	PESSOAL E ENCARGOS SOCIAIS		143.198,00	0,65
3190.00	Aplicações Diretas		143.198,00	0,65
3300.00	OUTRAS DESPESAS CORRENTES		12.650,00	0,06
3390.00	Aplicações Diretas		12.650,00	0,06
4400.00	INVESTIMENTOS		3.795,00	0,02
4490.00	Aplicações Diretas		3.795,00	0,02
08	Assistência Social			
244	Assistência Comunitária			
1005	Garantia de Direitos de Cidadania e Geração de Renda			
	2045 PETI/PROJOVEM/IDOSO-Piso Básico Variavel -SCFV		82.055,00	0,38
3100.00	PESSOAL E ENCARGOS SOCIAIS		76.659,00	0,35
3190.00	Aplicações Diretas		75.900,00	0,35
3191.00	Aplicação Direta Decorrente de Operação entre Órgãos, Fundos e Entidades Integrantes dos Orçamentos		759,00	0,00
3300.00	OUTRAS DESPESAS CORRENTES		5.396,00	0,02
3390.00	Aplicações Diretas		5.396,00	0,02
08	Assistência Social			
244	Assistência Comunitária			
1005	Garantia de Direitos de Cidadania e Geração de Renda			
	2046 CRAS-Piso Básico Fixo		108.839,00	0,50
3100.00	PESSOAL E ENCARGOS SOCIAIS		65.829,00	0,30
3190.00	Aplicações Diretas		63.299,00	0,29



Prefeitura Municipal de Caldas Brandão

Secretaria de Finanças

Departamento de Contabilidade - Orçamento-Programa de 2018 - R\$ 1,00

Demonstrativo dos Programas Anuais de Trabalho

Classificação Institucional Funcional Programática							Esfera	Dotação Orçamentária	%	
07.070	Fundo Municipal de Assistência Social							1.327.379,00	6,07	
	3100.00	PESSOAL E ENCARGOS SOCIAIS					65.829,00	0,30		
	3191.00	Aplicação Direta Decorrente de Operação entre Órgãos, Fundos e Entidades Integrantes dos Orçamentos					2.530,00	0,01		
	3300.00	OUTRAS DESPESAS CORRENTES					40.480,00	0,18		
	3390.00	Aplicações Diretas					40.480,00	0,18		
	4400.00	INVESTIMENTOS					2.530,00	0,01		
	4490.00	Aplicações Diretas					2.530,00	0,01		
08	Assistência Social									
	244	Assistência Comunitária								
		1005	Garantia de Direitos de Cidadania e Geração de Renda							
			2049	Mant Prog Outras Transf do FNAS			51.619,00	0,24		
			3100.00	PESSOAL E ENCARGOS SOCIAIS			9.108,00	0,04		
			3190.00	Aplicações Diretas			8.349,00	0,04		
			3191.00	Aplicação Direta Decorrente de Operação entre Órgãos, Fundos e Entidades Integrantes dos Orçamentos			759,00	0,00		
			3300.00	OUTRAS DESPESAS CORRENTES			16.192,00	0,07		
			3390.00	Aplicações Diretas			16.192,00	0,07		
			4400.00	INVESTIMENTOS			26.319,00	0,12		
			4490.00	Aplicações Diretas			26.319,00	0,12		
			Pessoal e Encargos Sociais	Juros e Encargos da Dívida	Outras Despesas Correntes	Investimentos	Inversões Financeiras	Amortização da Dívida	Reserva de Contigência	
Fiscal:										0,00
Seguridade:	687.450,00			592.105,00		47.824,00				1.327.379,00
Total:	687.450,00			592.105,00		47.824,00				1.327.379,00



Prefeitura Municipal de Caldas Brandão

Secretaria de Finanças

Departamento de Contabilidade - Orçamento-Programa de 2018 - R\$ 1,00

Demonstrativo dos Programas Anuais de Trabalho

Classificação Institucional Funcional Programática		Esfera	Dotação Orçamentária	%
08.080	Secretaria de Infra-Estrutura		1.822.559,22	8,33
15	Urbanismo			
451	Infra-Estrutura Urbana			
1006	Melhoria da Infra Estutura Pública			
	1009 Implantação de Pavimentação		252.939,00	1,16
	4400.00 INVESTIMENTOS		252.939,00	1,16
	4490.00 Aplicações Diretas		252.939,00	1,16
15	Urbanismo			
451	Infra-Estrutura Urbana			
1006	Melhoria da Infra Estutura Pública			
	1010 Construção de Garagem para Frota Municipal		18.975,00	0,09
	4400.00 INVESTIMENTOS		18.975,00	0,09
	4490.00 Aplicações Diretas		18.975,00	0,09
15	Urbanismo			
451	Infra-Estrutura Urbana			
1006	Melhoria da Infra Estutura Pública			
	1011 Construção e Reforma de Prédios e Lograd ouros Públicos		44.275,00	0,20
	4400.00 INVESTIMENTOS		44.275,00	0,20
	4490.00 Aplicações Diretas		44.275,00	0,20
15	Urbanismo			
451	Infra-Estrutura Urbana			
1006	Melhoria da Infra Estutura Pública			
	1012 Desapropriação de Imóveis		12.650,00	0,06
	4400.00 INVESTIMENTOS		12.650,00	0,06
	4490.00 Aplicações Diretas		12.650,00	0,06
16	Habitação			
482	Habitação Urbana			
1006	Melhoria da Infra Estutura Pública			
	1015 Construção de Casas Populares		37.950,00	0,17
	4400.00 INVESTIMENTOS		37.950,00	0,17
	4490.00 Aplicações Diretas		37.950,00	0,17
17	Saneamento			
512	Saneamento Básico Urbano			
1007	Programa de Controle e Melhorias Ambientais			
	1017 Ampliação do Sistema de Abastecimento de água		101.200,00	0,46
	4400.00 INVESTIMENTOS		101.200,00	0,46
	4490.00 Aplicações Diretas		101.200,00	0,46
17	Saneamento			
512	Saneamento Básico Urbano			
1007	Programa de Controle e Melhorias Ambientais			
	1018 Ampliação do Sistema de Esgotamento Sanitário		44.275,00	0,20
	4400.00 INVESTIMENTOS		44.275,00	0,20
	4490.00 Aplicações Diretas		44.275,00	0,20
18	Gestão Ambiental			
542	Controle Ambiental			
1007	Programa de Controle e Melhorias Ambientais			
	1019 Implantação de Programa de Destinação Final de Lixo		18.975,00	0,09
	4400.00 INVESTIMENTOS		18.975,00	0,09
	4490.00 Aplicações Diretas		18.975,00	0,09
20	Agricultura			
606	Extensão Rural			
1008	Melhoramentos do Setor Primário e Extensão Rural			
	1020 Recuperação de Estradas Vicinais		63.250,00	0,29



Prefeitura Municipal de Caldas Brandão

Secretaria de Finanças

Departamento de Contabilidade - Orçamento-Programa de 2018 - R\$ 1,00

Demonstrativo dos Programas Anuais de Trabalho

Classificação Institucional Funcional Programática				Esfera	Dotação Orçamentária	%			
08.080	Secretaria de Infra-Estrutura				1.822.559,22	8,33			
	4400.00	INVESTIMENTOS			63.250,00	0,29			
	4490.00	Aplicações Diretas			63.250,00	0,29			
15	Urbanismo								
	451	Infra-Estrutura Urbana							
		1006	Melhoria da Infra Estutura Pública						
			1027 Aquisição de Terrenos para Const. de obr as Publicas e para utilidades Publicas		37.950,00	0,17			
			Objetivo: Aquisição de Terrenos para Construção de Obras Publicas e para utilidades Publicas.						
		4400.00	INVESTIMENTOS		37.950,00	0,17			
		4490.00	Aplicações Diretas		37.950,00	0,17			
15	Urbanismo								
	451	Infra-Estrutura Urbana							
		1006	Melhoria da Infra Estutura Pública						
			1035 Const/Rec/Ampl de Praças, Parques e Jardins		37.950,00	0,17			
		4400.00	INVESTIMENTOS		37.950,00	0,17			
		4490.00	Aplicações Diretas		37.950,00	0,17			
17	Saneamento								
	512	Saneamento Básico Urbano							
		1007	Programa de Controle e Melhorias Ambientais						
			1037 Const/Recup de Unidades Sanitárias em Habitações Populares		25.300,00	0,12			
		4400.00	INVESTIMENTOS		25.300,00	0,12			
		4490.00	Aplicações Diretas		25.300,00	0,12			
15	Urbanismo								
	122	Administração Geral							
		2001	Apoio Administrativo						
			2033 Manutenção das Atividades de Infraestrutura		1.036.523,00	4,74			
		3100.00	PESSOAL E ENCARGOS SOCIAIS		151.168,00	0,69			
		3190.00	Aplicações Diretas		151.168,00	0,69			
		3300.00	OUTRAS DESPESAS CORRENTES		881.560,00	4,03			
		3390.00	Aplicações Diretas		881.560,00	4,03			
		4400.00	INVESTIMENTOS		3.795,00	0,02			
		4490.00	Aplicações Diretas		3.795,00	0,02			
15	Urbanismo								
	451	Infra-Estrutura Urbana							
		1006	Melhoria da Infra Estutura Pública						
			2034 Manutenção e Recuperação da Malha Viária		90.347,22	0,41			
		3300.00	OUTRAS DESPESAS CORRENTES		90.347,22	0,41			
		3390.00	Aplicações Diretas		90.347,22	0,41			
	Pessoal e Encargos Sociais	Juros e Encargos da Dívida	Outras Despesas Correntes	Investimentos	Inversões Financeiras	Amortização da Dívida	Reserva de Contigência		
Fiscal:	151.168,00		971.907,22	699.484,00				1.822.559,22	8,33
Seguridade:								0,00	0,00
Total:	151.168,00		971.907,22	699.484,00				1.822.559,22	8,33



Prefeitura Municipal de Caldas Brandão

Secretaria de Finanças

Departamento de Contabilidade - Orçamento-Programa de 2018 - R\$ 1,00

Demonstrativo dos Programas Anuais de Trabalho

Classificação Institucional Funcional Programática				Esfera	Dotação Orçamentária	%			
09.090	Sec.Desenv.,Tur.,M.Amb.,Agric.e Agropec.				560.386,80	2,56			
20	Agricultura								
606	Extensão Rural								
1008	Melhoramentos do Setor Primário e Extensão Rural								
	1021	Aquisição de Trator e Equipamentos			63.250,00	0,29			
	4400.00	INVESTIMENTOS			63.250,00	0,29			
	4490.00	Aplicações Diretas			63.250,00	0,29			
20	Agricultura								
606	Extensão Rural								
1008	Melhoramentos do Setor Primário e Extensão Rural								
	1022	Aquisição de Veículos			37.950,00	0,17			
	4400.00	INVESTIMENTOS			37.950,00	0,17			
	4490.00	Aplicações Diretas			37.950,00	0,17			
20	Agricultura								
606	Extensão Rural								
1008	Melhoramentos do Setor Primário e Extensão Rural								
	1025	Implantação de Obras de Infraestrutura a grícola			63.250,00	0,29			
	4400.00	INVESTIMENTOS			63.250,00	0,29			
	4490.00	Aplicações Diretas			63.250,00	0,29			
23	Comércio e Serviços								
691	Promoção Comercial								
1008	Melhoramentos do Setor Primário e Extensão Rural								
	1026	Construção de Centro Comercial com Terminal Rodoviário			63.250,00	0,29			
	4400.00	INVESTIMENTOS			63.250,00	0,29			
	4490.00	Aplicações Diretas			63.250,00	0,29			
20	Agricultura								
606	Extensão Rural								
1008	Melhoramentos do Setor Primário e Extensão Rural								
	1038	Const/Recup de Bueiros e Passagens Molhadas			12.650,00	0,06			
	4400.00	INVESTIMENTOS			12.650,00	0,06			
	4490.00	Aplicações Diretas			12.650,00	0,06			
20	Agricultura								
606	Extensão Rural								
1008	Melhoramentos do Setor Primário e Extensão Rural								
	1039	Const/Recup de Pontes e Pontilhoes			12.650,00	0,06			
	4400.00	INVESTIMENTOS			12.650,00	0,06			
	4490.00	Aplicações Diretas			12.650,00	0,06			
20	Agricultura								
122	Administração Geral								
2001	Apoio Administrativo								
	2035	Manutenção das Atividades da Secretaria			307.386,80	1,40			
	3100.00	PESSOAL E ENCARGOS SOCIAIS			69.575,00	0,32			
	3190.00	Aplicações Diretas			69.575,00	0,32			
	3300.00	OUTRAS DESPESAS CORRENTES			40.480,00	0,18			
	3390.00	Aplicações Diretas			40.480,00	0,18			
	4400.00	INVESTIMENTOS			197.331,80	0,90			
	4490.00	Aplicações Diretas			197.331,80	0,90			
	Pessoal e Encargos Sociais	Juros e Encargos da Dívida	Outras Despesas Correntes	Investimentos	Inversões Financeiras	Amortização da Dívida	Reserva de Contigência		
Fiscal:	69.575,00		40.480,00	450.331,80				560.386,80	2,56
Seguridade:								0,00	0,00
Total:	69.575,00		40.480,00	450.331,80				560.386,80	2,56



Prefeitura Municipal de Caldas Brandão

Secretaria de Finanças

Departamento de Contabilidade - Orçamento-Programa de 2018 - R\$ 1,00

Demonstrativo dos Programas Anuais de Trabalho

Classificação Institucional Funcional Programática							Esfera	Dotação Orçamentária	%
20.110	Instituto de Previdência Municipal							982.551,00	4,49
09	Previdência Social								
122	Administração Geral								
2001	Apoio Administrativo								
	2036 Manutenção das Atividades Administrativas do Ipm							137.886,00	0,63
	3100.00 PESSOAL E ENCARGOS SOCIAIS							61.859,00	0,28
	3190.00 Aplicações Diretas							55.534,00	0,25
	3191.00 Aplicação Direta Decorrente de Operação entre Órgãos, Fundos e Entidades Integrantes dos Orçamentos							6.325,00	0,03
	3300.00 OUTRAS DESPESAS CORRENTES							69.702,00	0,32
	3390.00 Aplicações Diretas							69.702,00	0,32
	4400.00 INVESTIMENTOS							6.325,00	0,03
	4490.00 Aplicações Diretas							6.325,00	0,03
09	Previdência Social								
272	Previdência do Regime Estatutário								
1009	Regime Próprio de Previdência dos Servidores Municipais								
	2037 Aposentados e Pensionistas							506.000,00	2,31
	3100.00 PESSOAL E ENCARGOS SOCIAIS							506.000,00	2,31
	3190.00 Aplicações Diretas							506.000,00	2,31
99	Reserva de Contingência								
997	Reserva de Contingência do RPPS								
9999	Reserva de Contingência								
	9001 Reserva de Contingencia RPPS							338.665,00	1,55
	9900.00 Reserva de Contingência							338.665,00	1,55
	9999.00 Reserva de Contingência							338.665,00	1,55
	Pessoal e Encargos Sociais	Juros e Encargos da Dívida	Outras Despesas Correntes	Investimentos	Inversões Financeiras	Amortização da Dívida	Reserva de Contigência		
Fiscal:							0,00	0,00	
Seguridade:	567.859,00		69.702,00	6.325,00			338.665,00	982.551,00	
Total:	567.859,00		69.702,00	6.325,00			338.665,00	982.551,00	

**Prefeitura Municipal de Caldas Brandão**


Secretaria de Finanças

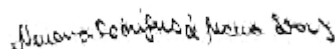
Departamento de Contabilidade - Orçamento-Programa de 2018 - R\$ 1,00

Demonstrativo dos Programas Anuais de Trabalho

Classificação Institucional Funcional Programática

							Esfera	Dotação Orçamentária	%
99.990	Reserva de Contingência							203.369,67	0,93
99	Reserva de Contingência								
999	Reserva de Contingência								
9999	Reserva de Contingência								
	9002 Reserva de Contingência							203.369,67	0,93
	9900.00 Reserva de Contingência							203.369,67	0,93
	9999.00 Reserva de Contingência							203.369,67	0,93
	Pessoal e Encargos Sociais	Juros e Encargos da Dívida	Outras Despesas Correntes	Investimentos	Inversões Financeiras	Amortização da Dívida	Reserva de Contingência		
Fiscal:							203.369,67	203.369,67	0,93
Seguridade:								0,00	0,00
Total:							203.369,67	203.369,67	0,93
	Pessoal e Encargos Sociais	Juros e Encargos da Dívida	Outras Despesas Correntes	Investimentos	Inversões Financeiras	Amortização da Dívida	Reserva de Contingência		
GERAL									
Fiscal:	7.046.536,56		4.867.338,33	2.643.471,24		85.261,00	203.369,67	14.845.976,80	67,85
Seguridade:	3.979.827,00		2.159.706,20	557.114,00			338.665,00	7.035.312,20	32,15
Total:	11.026.363,56		7.027.044,53	3.200.585,24		85.261,00	542.034,67	21.881.289,00	100,00
Intra-Orçamen.:	503.379,00							503.379,00	2,30


 NEUZOMAR DE SOUSA
 SILVA
 Contador CRC - PB 2667


 NEUMA RODRIGUES DE
 MOURA SOARES
 Prefeita Constitucional



Prefeitura Municipal de Caldas Brandão

Secretaria de Finanças

Departamento de Contabilidade - Orçamento-Programa de 2018 - R\$ 1,00

Demonstrativo da Funções, Subfunções e Programa por Operações Especiais, Projetos e Atividades - ANEXO VI

Código	Descrição	Esfera	Total	Operações Especiais	Projeto	Atividade	%
01.010 Câmara Municipal de Vereadores							
01	Legislativa						
		Total:	960.138,00			960.138,00	
		Fiscal:	960.138,00			960.138,00	
		Seguridade:					
031	Ação Legislativa						
		Total:	960.138,00			960.138,00	
		Fiscal:	960.138,00			960.138,00	
		Seguridade:					
1001	Ação do Poder Legislativo						
		Total:	960.138,00			960.138,00	
		Fiscal:	960.138,00			960.138,00	
		Seguridade:					
Total da Unidade:			960.138,00			960.138,00	4,39
Fiscal:			960.138,00			960.138,00	
Seguridade:							



Prefeitura Municipal de Caldas Brandão

Secretaria de Finanças

Departamento de Contabilidade - Orçamento-Programa de 2018 - R\$ 1,00

Demonstrativo da Funções, Subfunções e Programa por Operações Especiais, Projetos e Atividades - ANEXO VI

Código	Descrição	Esfera	Total	Operações Especiais	Projeto	Atividade	%
02.020	Gabinete do Prefeito						
04	Administração						
		Total:	341.804,00			341.804,00	
		Fiscal:	341.804,00			341.804,00	
		Seguridade:					
122	Administração Geral						
		Total:	341.804,00			341.804,00	
		Fiscal:	341.804,00			341.804,00	
		Seguridade:					
2001	Apoio Administrativo						
		Total:	341.804,00			341.804,00	
		Fiscal:	341.804,00			341.804,00	
		Seguridade:					
		Total da Unidade:	341.804,00			341.804,00	1,56
		Fiscal:	341.804,00			341.804,00	
		Seguridade:					



Prefeitura Municipal de Caldas Brandão

Secretaria de Finanças

Departamento de Contabilidade - Orçamento-Programa de 2018 - R\$ 1,00

Demonstrativo da Funções, Subfunções e Programa por Operações Especiais, Projetos e Atividades - ANEXO VI

Código	Descrição	Esfera	Total	Operações Especiais	Projeto	Atividade	%
03.030	Secretaria de Administração						
04	Administração						
		Total:	1.231.196,11		50.000,00	1.181.196,11	
		Fiscal:	1.231.196,11		50.000,00	1.181.196,11	
		Seguridade:					
122	Administração Geral						
		Total:	1.152.639,11		50.000,00	1.102.639,11	
		Fiscal:	1.152.639,11		50.000,00	1.102.639,11	
		Seguridade:					
2001	Apoio Administrativo						
		Total:	1.152.639,11		50.000,00	1.102.639,11	
		Fiscal:	1.152.639,11		50.000,00	1.102.639,11	
		Seguridade:					
123	Administração Financeira						
		Total:	78.557,00			78.557,00	
		Fiscal:	78.557,00			78.557,00	
		Seguridade:					
2001	Apoio Administrativo						
		Total:	78.557,00			78.557,00	
		Fiscal:	78.557,00			78.557,00	
		Seguridade:					
28	Encargos Especiais						
		Total:	1.123.699,00	1.123.699,00			
		Fiscal:	1.123.699,00	1.123.699,00			
		Seguridade:					
846	Outros Encargos Especiais						
		Total:	1.123.699,00	1.123.699,00			
		Fiscal:	1.123.699,00	1.123.699,00			
		Seguridade:					
1010	Manutenção do Equilíbrio Fiscal						
		Total:	1.123.699,00	1.123.699,00			
		Fiscal:	1.123.699,00	1.123.699,00			
		Seguridade:					



Prefeitura Municipal de Caldas Brandão

Secretaria de Finanças

Departamento de Contabilidade - Orçamento-Programa de 2018 - R\$ 1,00

Demonstrativo da Funções, Subfunções e Programa por Operações Especiais, Projetos e Atividades -
ANEXO VI

Código	Descrição	Esfera	Total	Operações Especiais	Projeto	Atividade	%
03.030	Secretaria de Administração						
		Total da Unidade:	2.354.895,11	1.123.699,00	50.000,00	1.181.196,11	10,76
		Fiscal:	2.354.895,11	1.123.699,00	50.000,00	1.181.196,11	
		Seguridade:					



Prefeitura Municipal de Caldas Brandão

Secretaria de Finanças

Departamento de Contabilidade - Orçamento-Programa de 2018 - R\$ 1,00

Demonstrativo da Funções, Subfunções e Programa por Operações Especiais, Projetos e Atividades - ANEXO VI

Código	Descrição	Esfera	Total	Operações Especiais	Projeto	Atividade	%
04.040	Secretaria de Finanças						
04	Administração						
		Total:	435.414,00			435.414,00	
		Fiscal:	435.414,00			435.414,00	
		Seguridade:					
122	Administração Geral						
		Total:	435.414,00			435.414,00	
		Fiscal:	435.414,00			435.414,00	
		Seguridade:					
2001	Apoio Administrativo						
		Total:	435.414,00			435.414,00	
		Fiscal:	435.414,00			435.414,00	
		Seguridade:					
28	Encargos Especiais						
		Total:	85.261,00	85.261,00			
		Fiscal:	85.261,00	85.261,00			
		Seguridade:					
846	Outros Encargos Especiais						
		Total:	85.261,00	85.261,00			
		Fiscal:	85.261,00	85.261,00			
		Seguridade:					
1010	Manutenção do Equilíbrio Fiscal						
		Total:	85.261,00	85.261,00			
		Fiscal:	85.261,00	85.261,00			
		Seguridade:					
		Total da Unidade:	520.675,00	85.261,00		435.414,00	2,38
		Fiscal:	520.675,00	85.261,00		435.414,00	
		Seguridade:					



Prefeitura Municipal de Caldas Brandão

Secretaria de Finanças

Departamento de Contabilidade - Orçamento-Programa de 2018 - R\$ 1,00

Demonstrativo da Funções, Subfunções e Programa por Operações Especiais, Projetos e Atividades - ANEXO VI

Código	Descrição	Esfera	Total	Operações Especiais	Projeto	Atividade	%
05.050	Secretaria de Educação e Cultura						
12	Educação						
		Total:	7.397.591,00		1.075.542,40	6.322.048,60	
		Fiscal:	7.397.591,00		1.075.542,40	6.322.048,60	
		Seguridade:					
306	Alimentação e Nutrição						
		Total:	186.114,00			186.114,00	
		Fiscal:	186.114,00			186.114,00	
		Seguridade:					
1002	Garantia da Qualidade do Ensino Fund.e da Educação Infantil						
		Total:	186.114,00			186.114,00	
		Fiscal:	186.114,00			186.114,00	
		Seguridade:					
361	Ensino Fundamental						
		Total:	7.176.690,00		1.075.542,40	6.101.147,60	
		Fiscal:	7.176.690,00		1.075.542,40	6.101.147,60	
		Seguridade:					
1002	Garantia da Qualidade do Ensino Fund.e da Educação Infantil						
		Total:	7.176.690,00		1.075.542,40	6.101.147,60	
		Fiscal:	7.176.690,00		1.075.542,40	6.101.147,60	
		Seguridade:					
366	Educação de Jovens e Adultos						
		Total:	34.787,00			34.787,00	
		Fiscal:	34.787,00			34.787,00	
		Seguridade:					
1002	Garantia da Qualidade do Ensino Fund.e da Educação Infantil						
		Total:	34.787,00			34.787,00	
		Fiscal:	34.787,00			34.787,00	
		Seguridade:					
13	Cultura						
		Total:	415.639,00			415.639,00	
		Fiscal:	415.639,00			415.639,00	
		Seguridade:					



Prefeitura Municipal de Caldas Brandão

Secretaria de Finanças

Departamento de Contabilidade - Orçamento-Programa de 2018 - R\$ 1,00

Demonstrativo da Funções, Subfunções e Programa por Operações Especiais, Projetos e Atividades - ANEXO VI

Código	Descrição	Esfera	Total	Operações Especiais	Projeto	Atividade	%
05.050	Secretaria de Educação e Cultura						
13	Cultura						
		Total:	415.639,00			415.639,00	
		Fiscal:	415.639,00			415.639,00	
		Seguridade:					
392	Difusão Cultural						
		Total:	415.639,00			415.639,00	
		Fiscal:	415.639,00			415.639,00	
		Seguridade:					
1003	Incentivo as Atividades Culturais e Esportivas do Município						
		Total:	415.639,00			415.639,00	
		Fiscal:	415.639,00			415.639,00	
		Seguridade:					
27	Desporto e Lazer						
		Total:	213.619,00		143.957,00	69.662,00	
		Fiscal:	213.619,00		143.957,00	69.662,00	
		Seguridade:					
812	Desporto Comunitário						
		Total:	213.619,00		143.957,00	69.662,00	
		Fiscal:	213.619,00		143.957,00	69.662,00	
		Seguridade:					
1003	Incentivo as Atividades Culturais e Esportivas do Município						
		Total:	213.619,00		143.957,00	69.662,00	
		Fiscal:	213.619,00		143.957,00	69.662,00	
		Seguridade:					
		Total da Unidade:	8.026.849,00		1.219.499,40	6.807.349,60	36,68
		Fiscal:	8.026.849,00		1.219.499,40	6.807.349,60	
		Seguridade:					



Prefeitura Municipal de Caldas Brandão

Secretaria de Finanças

Departamento de Contabilidade - Orçamento-Programa de 2018 - R\$ 1,00

Demonstrativo da Funções, Subfunções e Programa por Operações Especiais, Projetos e Atividades - ANEXO VI

Código	Descrição	Esfera	Total	Operações Especiais	Projeto	Atividade	%
06.060	Fundo Municipal de Saúde						
10	Saúde						
		Total:	4.780.682,20		425.926,00	4.354.756,20	
		Fiscal:	55.300,00			55.300,00	
		Seguridade:	4.725.382,20		425.926,00	4.299.456,20	
301	Atenção Básica						
		Total:	4.519.261,20		425.926,00	4.093.335,20	
		Fiscal:	55.300,00			55.300,00	
		Seguridade:	4.463.961,20		425.926,00	4.038.035,20	
1004	Expansão das Ações de Saúde						
		Total:	2.577.300,00		425.926,00	2.151.374,00	
		Fiscal:	55.300,00			55.300,00	
		Seguridade:	2.522.000,00		425.926,00	2.096.074,00	
1005	Garantia de Direitos de Cidadania e Geração de Renda						
		Total:	28.210,00			28.210,00	
		Fiscal:					
		Seguridade:	28.210,00			28.210,00	
2001	Apoio Administrativo						
		Total:	1.913.751,20			1.913.751,20	
		Fiscal:					
		Seguridade:	1.913.751,20			1.913.751,20	
302	Assistência Hospitalar e Ambulatorial						
		Total:	198.645,00			198.645,00	
		Fiscal:					
		Seguridade:	198.645,00			198.645,00	



Prefeitura Municipal de Caldas Brandão

Secretaria de Finanças

Departamento de Contabilidade - Orçamento-Programa de 2018 - R\$ 1,00

Demonstrativo da Funções, Subfunções e Programa por Operações Especiais, Projetos e Atividades - ANEXO VI

Código	Descrição	Esfera	Total	Operações Especiais	Projeto	Atividade	%
06.060	Fundo Municipal de Saúde						
10	Saúde						
		Total:	4.780.682,20		425.926,00	4.354.756,20	
		Fiscal:	55.300,00			55.300,00	
		Seguridade:	4.725.382,20		425.926,00	4.299.456,20	
302	Assistência Hospitalar e Ambulatorial						
		Total:	198.645,00			198.645,00	
		Fiscal:					
		Seguridade:	198.645,00			198.645,00	
1004	Expansão das Ações de Saúde						
		Total:	198.645,00			198.645,00	
		Fiscal:					
		Seguridade:	198.645,00			198.645,00	
304	Vigilância Sanitária						
		Total:	62.776,00			62.776,00	
		Fiscal:					
		Seguridade:	62.776,00			62.776,00	
1004	Expansão das Ações de Saúde						
		Total:	62.776,00			62.776,00	
		Fiscal:					
		Seguridade:	62.776,00			62.776,00	
		Total da Unidade:	4.780.682,20		425.926,00	4.354.756,20	21,85
		Fiscal:	55.300,00			55.300,00	
		Seguridade:	4.725.382,20		425.926,00	4.299.456,20	



Prefeitura Municipal de Caldas Brandão

Secretaria de Finanças

Departamento de Contabilidade - Orçamento-Programa de 2018 - R\$ 1,00

Demonstrativo da Funções, Subfunções e Programa por Operações Especiais, Projetos e Atividades - ANEXO VI

Código	Descrição	Esfera	Total	Operações Especiais	Projeto	Atividade	%
07.070	Fundo Municipal de Assistência Social						
08	Assistência Social						
		Total:	1.327.379,00			1.327.379,00	
		Fiscal:					
		Seguridade:	1.327.379,00			1.327.379,00	
122	Administração Geral						
		Total:	887.273,00			887.273,00	
		Fiscal:					
		Seguridade:	887.273,00			887.273,00	
2001	Apoio Administrativo						
		Total:	887.273,00			887.273,00	
		Fiscal:					
		Seguridade:	887.273,00			887.273,00	
244	Assistência Comunitária						
		Total:	440.106,00			440.106,00	
		Fiscal:					
		Seguridade:	440.106,00			440.106,00	
1005	Garantia de Direitos de Cidadania e Geração de Renda						
		Total:	440.106,00			440.106,00	
		Fiscal:					
		Seguridade:	440.106,00			440.106,00	
		Total da Unidade:	1.327.379,00			1.327.379,00	6,07
		Fiscal:					
		Seguridade:	1.327.379,00			1.327.379,00	



Prefeitura Municipal de Caldas Brandão

Secretaria de Finanças

Departamento de Contabilidade - Orçamento-Programa de 2018 - R\$ 1,00

Demonstrativo da Funções, Subfunções e Programa por Operações Especiais, Projetos e Atividades - ANEXO VI

Código	Descrição	Esfera	Total	Operações Especiais	Projeto	Atividade	%
08.080	Secretaria de Infra-Estrutura						
15	Urbanismo						
		Total:	1.531.609,22		404.739,00	1.126.870,22	
		Fiscal:	1.531.609,22		404.739,00	1.126.870,22	
		Seguridade:					
122	Administração Geral						
		Total:	1.036.523,00			1.036.523,00	
		Fiscal:	1.036.523,00			1.036.523,00	
		Seguridade:					
2001	Apoio Administrativo						
		Total:	1.036.523,00			1.036.523,00	
		Fiscal:	1.036.523,00			1.036.523,00	
		Seguridade:					
451	Infra-Estrutura Urbana						
		Total:	495.086,22		404.739,00	90.347,22	
		Fiscal:	495.086,22		404.739,00	90.347,22	
		Seguridade:					
1006	Melhoria da Infra Estutura Pública						
		Total:	495.086,22		404.739,00	90.347,22	
		Fiscal:	495.086,22		404.739,00	90.347,22	
		Seguridade:					
16	Habitação						
		Total:	37.950,00		37.950,00		
		Fiscal:	37.950,00		37.950,00		
		Seguridade:					
482	Habitação Urbana						
		Total:	37.950,00		37.950,00		
		Fiscal:	37.950,00		37.950,00		
		Seguridade:					
1006	Melhoria da Infra Estutura Pública						
		Total:	37.950,00		37.950,00		
		Fiscal:	37.950,00		37.950,00		
		Seguridade:					



Prefeitura Municipal de Caldas Brandão

Secretaria de Finanças

Departamento de Contabilidade - Orçamento-Programa de 2018 - R\$ 1,00

Demonstrativo da Funções, Subfunções e Programa por Operações Especiais, Projetos e Atividades - ANEXO VI

Código	Descrição	Esfera	Total	Operações Especiais	Projeto	Atividade	%
08.080	Secretaria de Infra-Estrutura						
17	Saneamento						
		Total:	170.775,00		170.775,00		
		Fiscal:	170.775,00		170.775,00		
		Seguridade:					
512	Saneamento Básico Urbano						
		Total:	170.775,00		170.775,00		
		Fiscal:	170.775,00		170.775,00		
		Seguridade:					
1007	Programa de Controle e Melhorias Ambientais						
		Total:	170.775,00		170.775,00		
		Fiscal:	170.775,00		170.775,00		
		Seguridade:					
18	Gestão Ambiental						
		Total:	18.975,00		18.975,00		
		Fiscal:	18.975,00		18.975,00		
		Seguridade:					
542	Controle Ambiental						
		Total:	18.975,00		18.975,00		
		Fiscal:	18.975,00		18.975,00		
		Seguridade:					
1007	Programa de Controle e Melhorias Ambientais						
		Total:	18.975,00		18.975,00		
		Fiscal:	18.975,00		18.975,00		
		Seguridade:					
20	Agricultura						
		Total:	63.250,00		63.250,00		
		Fiscal:	63.250,00		63.250,00		
		Seguridade:					
606	Extensão Rural						
		Total:	63.250,00		63.250,00		
		Fiscal:	63.250,00		63.250,00		
		Seguridade:					



Prefeitura Municipal de Caldas Brandão

Secretaria de Finanças

Departamento de Contabilidade - Orçamento-Programa de 2018 - R\$ 1,00

Demonstrativo da Funções, Subfunções e Programa por Operações Especiais, Projetos e Atividades - ANEXO VI

Código	Descrição	Esfera	Total	Operações Especiais	Projeto	Atividade	%
08.080	Secretaria de Infra-Estrutura						
20	Agricultura						
		Total:	63.250,00		63.250,00		
		Fiscal:	63.250,00		63.250,00		
		Seguridade:					
606	Extensão Rural						
		Total:	63.250,00		63.250,00		
		Fiscal:	63.250,00		63.250,00		
		Seguridade:					
1008	Melhoramentos do Setor Primário e Extensão Rural						
		Total:	63.250,00		63.250,00		
		Fiscal:	63.250,00		63.250,00		
		Seguridade:					
Total da Unidade:			1.822.559,22		695.689,00	1.126.870,22	8,33
Fiscal:			1.822.559,22		695.689,00	1.126.870,22	
Seguridade:							



Prefeitura Municipal de Caldas Brandão

Secretaria de Finanças

Departamento de Contabilidade - Orçamento-Programa de 2018 - R\$ 1,00

Demonstrativo da Funções, Subfunções e Programa por Operações Especiais, Projetos e Atividades - ANEXO VI

Código	Descrição	Esfera	Total	Operações Especiais	Projeto	Atividade	%
09.090	Sec.Desenv.,Tur.,M.Amb.,Agric.e Agropec.						
20	Agricultura						
		Total:	497.136,80		189.750,00	307.386,80	
		Fiscal:	497.136,80		189.750,00	307.386,80	
		Seguridade:					
122	Administração Geral						
		Total:	307.386,80			307.386,80	
		Fiscal:	307.386,80			307.386,80	
		Seguridade:					
2001	Apoio Administrativo						
		Total:	307.386,80			307.386,80	
		Fiscal:	307.386,80			307.386,80	
		Seguridade:					
606	Extensão Rural						
		Total:	189.750,00		189.750,00		
		Fiscal:	189.750,00		189.750,00		
		Seguridade:					
1008	Melhoramentos do Setor Primário e Extensão Rural						
		Total:	189.750,00		189.750,00		
		Fiscal:	189.750,00		189.750,00		
		Seguridade:					
23	Comércio e Serviços						
		Total:	63.250,00		63.250,00		
		Fiscal:	63.250,00		63.250,00		
		Seguridade:					
691	Promoção Comercial						
		Total:	63.250,00		63.250,00		
		Fiscal:	63.250,00		63.250,00		
		Seguridade:					
1008	Melhoramentos do Setor Primário e Extensão Rural						
		Total:	63.250,00		63.250,00		
		Fiscal:	63.250,00		63.250,00		
		Seguridade:					



Prefeitura Municipal de Caldas Brandão

Secretaria de Finanças

Departamento de Contabilidade - Orçamento-Programa de 2018 - R\$ 1,00

Demonstrativo da Funções, Subfunções e Programa por Operações Especiais, Projetos e Atividades - ANEXO VI

Código	Descrição	Esfera	Total	Operações Especiais	Projeto	Atividade	%
09.090	Sec.Desenv.,Tur.,M.Amb.,Agric.e Agropec.						
		Total da Unidade:	560.386,80		253.000,00	307.386,80	2,56
		Fiscal:	560.386,80		253.000,00	307.386,80	
		Seguridade:					



Prefeitura Municipal de Caldas Brandão

Secretaria de Finanças

Departamento de Contabilidade - Orçamento-Programa de 2018 - R\$ 1,00

Demonstrativo da Funções, Subfunções e Programa por Operações Especiais, Projetos e Atividades - ANEXO VI

Código	Descrição	Esfera	Total	Operações Especiais	Projeto	Atividade	%
20.110	Instituto de Previdência Municipal						
09	Previdência Social						
		Total:	643.886,00			643.886,00	
		Fiscal:					
		Seguridade:	643.886,00			643.886,00	
122	Administração Geral						
		Total:	137.886,00			137.886,00	
		Fiscal:					
		Seguridade:	137.886,00			137.886,00	
2001	Apoio Administrativo						
		Total:	137.886,00			137.886,00	
		Fiscal:					
		Seguridade:	137.886,00			137.886,00	
272	Previdência do Regime Estatutário						
		Total:	506.000,00			506.000,00	
		Fiscal:					
		Seguridade:	506.000,00			506.000,00	
1009	Regime Próprio de Previdência dos Servidores Municipais						
		Total:	506.000,00			506.000,00	
		Fiscal:					
		Seguridade:	506.000,00			506.000,00	
99	Reserva de Contingência						
		Total:	338.665,00			338.665,00	
		Fiscal:					
		Seguridade:	338.665,00			338.665,00	
997	Reserva de Contingência do RPPS						
		Total:	338.665,00			338.665,00	
		Fiscal:					
		Seguridade:	338.665,00			338.665,00	
9999	Reserva de Contingência						
		Total:	338.665,00			338.665,00	
		Fiscal:					
		Seguridade:	338.665,00			338.665,00	



Prefeitura Municipal de Caldas Brandão

Secretaria de Finanças

Departamento de Contabilidade - Orçamento-Programa de 2018 - R\$ 1,00

Demonstrativo da Funções, Subfunções e Programa por Operações Especiais, Projetos e Atividades -
ANEXO VI

Código	Descrição	Esfera	Total	Operações Especiais	Projeto	Atividade	%
20.110	Instituto de Previdência Municipal						
		Total da Unidade:	982.551,00			982.551,00	4,49
		Fiscal:					
		Seguridade:	982.551,00			982.551,00	



Prefeitura Municipal de Caldas Brandão

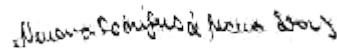
Secretaria de Finanças

Departamento de Contabilidade - Orçamento-Programa de 2018 - R\$ 1,00

Demonstrativo da Funções, Subfunções e Programa por Operações Especiais, Projetos e Atividades - ANEXO VI

Código	Descrição	Esfera	Total	Operações Especiais	Projeto	Atividade	%
99.990	Reserva de Contingência						
99	Reserva de Contingência						
		Total:	203.369,67			203.369,67	
		Fiscal:	203.369,67			203.369,67	
		Seguridade:					
999	Reserva de Contingência						
		Total:	203.369,67			203.369,67	
		Fiscal:	203.369,67			203.369,67	
		Seguridade:					
9999	Reserva de Contingência						
		Total:	203.369,67			203.369,67	
		Fiscal:	203.369,67			203.369,67	
		Seguridade:					
Total da Unidade:			203.369,67			203.369,67	0,93
Fiscal:			203.369,67			203.369,67	
Seguridade:							
	1 - Fiscal:	14.845.976,80		1.208.960,00	2.218.188,40	11.418.828,40	
	2 - Seguridade:	7.035.312,20			425.926,00	6.609.386,20	
	3 - Total (1 + 2):	21.881.289,00		1.208.960,00	2.644.114,40	18.028.214,60	
	Intra-Orçamentária:	503.379,00		55.153,00		448.226,00	


NEUZOMAR DE SOUSA
SILVA
Contador CRC - PB 2667


NEUMA RODRIGUES DE
MOURA SOARES
Prefeita Constitucional



Prefeitura Municipal de Caldas Brandão

Secretaria de Finanças

Departamento de Contabilidade - Orçamento-Programa de 2018 - R\$ 1,00

Demonstrativo da Funções, Subfunções e Programa por Operações Especiais, Projetos e Atividades - ANEXO VII

Código	Descrição	Esfera	Total	Operações Especiais	Projeto	Atividade	%
01	Legislativa						
		Total:	960.138,00			960.138,00	4,39
		Fiscal:	960.138,00			960.138,00	
		Seguridade:					
04	Administração						
		Total:	2.008.414,11		50.000,00	1.958.414,11	9,18
		Fiscal:	2.008.414,11		50.000,00	1.958.414,11	
		Seguridade:					
08	Assistência Social						
		Total:	1.327.379,00			1.327.379,00	6,07
		Fiscal:					
		Seguridade:	1.327.379,00			1.327.379,00	
09	Previdência Social						
		Total:	643.886,00			643.886,00	2,94
		Fiscal:					
		Seguridade:	643.886,00			643.886,00	
10	Saúde						
		Total:	4.780.682,20		425.926,00	4.354.756,20	21,85
		Fiscal:	55.300,00			55.300,00	
		Seguridade:	4.725.382,20		425.926,00	4.299.456,20	
12	Educação						
		Total:	7.397.591,00		1.075.542,40	6.322.048,60	33,81
		Fiscal:	7.397.591,00		1.075.542,40	6.322.048,60	
		Seguridade:					
13	Cultura						
		Total:	415.639,00			415.639,00	1,90
		Fiscal:	415.639,00			415.639,00	
		Seguridade:					
15	Urbanismo						
		Total:	1.531.609,22		404.739,00	1.126.870,22	7,00
		Fiscal:	1.531.609,22		404.739,00	1.126.870,22	
		Seguridade:					
16	Habitação						
		Total:	37.950,00		37.950,00		0,17
		Fiscal:	37.950,00		37.950,00		
		Seguridade:					
17	Saneamento						
		Total:	170.775,00		170.775,00		0,78
		Fiscal:	170.775,00		170.775,00		
		Seguridade:					
18	Gestão Ambiental						
		Total:	18.975,00		18.975,00		0,09
		Fiscal:	18.975,00		18.975,00		
		Seguridade:					
20	Agricultura						
		Total:	560.386,80		253.000,00	307.386,80	2,56
		Fiscal:	560.386,80		253.000,00	307.386,80	
		Seguridade:					



Prefeitura Municipal de Caldas Brandão

Secretaria de Finanças

Departamento de Contabilidade - Orçamento-Programa de 2018 - R\$ 1,00

Demonstrativo da Funções, Subfunções e Programa por Operações Especiais, Projetos e Atividades - ANEXO VII

Código	Descrição	Esfera	Total	Operações Especiais	Projeto	Atividade	%
23	Comércio e Serviços						
		Total:	63.250,00		63.250,00		0,29
		Fiscal:	63.250,00		63.250,00		
		Seguridade:					
27	Desporto e Lazer						
		Total:	213.619,00		143.957,00	69.662,00	0,98
		Fiscal:	213.619,00		143.957,00	69.662,00	
		Seguridade:					
28	Encargos Especiais						
		Total:	1.208.960,00				5,53
		Fiscal:	1.208.960,00	1.208.960,00			
		Seguridade:					
99	Reserva de Contingência						
		Total:	542.034,67			542.034,67	2,48
		Fiscal:	203.369,67			203.369,67	
		Seguridade:	338.665,00			338.665,00	
031	Ação Legislativa						
		Total:	960.138,00			960.138,00	4,39
		Fiscal:	960.138,00			960.138,00	
		Seguridade:					
122	Administração Geral						
		Total:	4.298.925,91		50.000,00	4.248.925,91	19,65
		Fiscal:	3.273.766,91		50.000,00	3.223.766,91	
		Seguridade:	1.025.159,00			1.025.159,00	
123	Administração Financeira						
		Total:	78.557,00			78.557,00	0,36
		Fiscal:	78.557,00			78.557,00	
		Seguridade:					
244	Assistência Comunitária						
		Total:	440.106,00			440.106,00	2,01
		Fiscal:					
		Seguridade:	440.106,00			440.106,00	
272	Previdência do Regime Estatutário						
		Total:	506.000,00			506.000,00	2,31
		Fiscal:					
		Seguridade:	506.000,00			506.000,00	
301	Atenção Básica						
		Total:	4.519.261,20		425.926,00	4.093.335,20	20,65
		Fiscal:	55.300,00			55.300,00	
		Seguridade:	4.463.961,20		425.926,00	4.038.035,20	
302	Assistência Hospitalar e Ambulatorial						
		Total:	198.645,00			198.645,00	0,91
		Fiscal:					
		Seguridade:	198.645,00			198.645,00	
304	Vigilância Sanitária						
		Total:	62.776,00			62.776,00	0,29
		Fiscal:					
		Seguridade:	62.776,00			62.776,00	



Prefeitura Municipal de Caldas Brandão

Secretaria de Finanças

Departamento de Contabilidade - Orçamento-Programa de 2018 - R\$ 1,00

Demonstrativo da Funções, Subfunções e Programa por Operações Especiais, Projetos e Atividades - ANEXO VII

Código	Descrição	Esfera	Total	Operações Especiais	Projeto	Atividade	%
306	Alimentação e Nutrição						
		Total:	186.114,00			186.114,00	0,85
		Fiscal:	186.114,00			186.114,00	
		Seguridade:					
361	Ensino Fundamental						
		Total:	7.176.690,00		1.075.542,40	6.101.147,60	32,80
		Fiscal:	7.176.690,00		1.075.542,40	6.101.147,60	
		Seguridade:					
366	Educação de Jovens e Adultos						
		Total:	34.787,00			34.787,00	0,16
		Fiscal:	34.787,00			34.787,00	
		Seguridade:					
392	Difusão Cultural						
		Total:	415.639,00			415.639,00	1,90
		Fiscal:	415.639,00			415.639,00	
		Seguridade:					
451	Infra-Estrutura Urbana						
		Total:	495.086,22		404.739,00	90.347,22	2,26
		Fiscal:	495.086,22		404.739,00	90.347,22	
		Seguridade:					
482	Habitação Urbana						
		Total:	37.950,00		37.950,00		0,17
		Fiscal:	37.950,00		37.950,00		
		Seguridade:					
512	Saneamento Básico Urbano						
		Total:	170.775,00		170.775,00		0,78
		Fiscal:	170.775,00		170.775,00		
		Seguridade:					
542	Controle Ambiental						
		Total:	18.975,00		18.975,00		0,09
		Fiscal:	18.975,00		18.975,00		
		Seguridade:					
606	Extensão Rural						
		Total:	253.000,00		253.000,00		1,16
		Fiscal:	253.000,00		253.000,00		
		Seguridade:					
691	Promoção Comercial						
		Total:	63.250,00		63.250,00		0,29
		Fiscal:	63.250,00		63.250,00		
		Seguridade:					
812	Desporto Comunitário						
		Total:	213.619,00		143.957,00	69.662,00	0,98
		Fiscal:	213.619,00		143.957,00	69.662,00	
		Seguridade:					
846	Outros Encargos Especiais						
		Total:	1.208.960,00				5,53
		Fiscal:	1.208.960,00	1.208.960,00			
		Seguridade:					



Prefeitura Municipal de Caldas Brandão

Secretaria de Finanças

Departamento de Contabilidade - Orçamento-Programa de 2018 - R\$ 1,00

Demonstrativo da Funções, Subfunções e Programa por Operações Especiais, Projetos e Atividades - ANEXO VII

Código	Descrição	Esfera	Total	Operações Especiais	Projeto	Atividade	%
997	Reserva de Contingência do RPPS						
		Total:	338.665,00			338.665,00	1,55
		Fiscal:					
		Seguridade:	338.665,00			338.665,00	
999	Reserva de Contingência						
		Total:	203.369,67			203.369,67	0,93
		Fiscal:	203.369,67			203.369,67	
		Seguridade:					
1001	Ação do Poder Legislativo						
		Total:	960.138,00			960.138,00	4,39
		Fiscal:	960.138,00			960.138,00	
		Seguridade:					
1002	Garantia da Qualidade do Ensino Fund.e da Educação Infantil						
		Total:	7.397.591,00		1.075.542,40	6.322.048,60	33,81
		Fiscal:	7.397.591,00		1.075.542,40	6.322.048,60	
		Seguridade:					
1003	Incentivo as Atividades Culturais e Esportivas do Município						
		Total:	629.258,00		143.957,00	485.301,00	2,88
		Fiscal:	629.258,00		143.957,00	485.301,00	
		Seguridade:					
1004	Expansão das Ações de Saúde						
		Total:	2.838.721,00		425.926,00	2.412.795,00	12,97
		Fiscal:	55.300,00			55.300,00	
		Seguridade:	2.783.421,00		425.926,00	2.357.495,00	
1005	Garantia de Direitos de Cidadania e Geração de Renda						
		Total:	468.316,00			468.316,00	2,14
		Fiscal:					
		Seguridade:	468.316,00			468.316,00	
1006	Melhoria da Infra Estrutura Pública						
		Total:	533.036,22		442.689,00	90.347,22	2,44
		Fiscal:	533.036,22		442.689,00	90.347,22	
		Seguridade:					
1007	Programa de Controle e Melhorias Ambientais						
		Total:	189.750,00		189.750,00		0,87
		Fiscal:	189.750,00		189.750,00		
		Seguridade:					
1008	Melhoramentos do Setor Primário e Extensão Rural						
		Total:	316.250,00		316.250,00		1,45
		Fiscal:	316.250,00		316.250,00		
		Seguridade:					
1009	Regime Próprio de Previdência dos Servidores Municipais						
		Total:	506.000,00			506.000,00	2,31
		Fiscal:					
		Seguridade:	506.000,00			506.000,00	
1010	Manutenção do Equilíbrio Fiscal						
		Total:	1.208.960,00				5,53
		Fiscal:	1.208.960,00	1.208.960,00			
		Seguridade:					



Prefeitura Municipal de Caldas Brandão

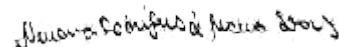
Secretaria de Finanças

Departamento de Contabilidade - Orçamento-Programa de 2018 - R\$ 1,00

Demonstrativo da Funções, Subfunções e Programa por Operações Especiais, Projetos e Atividades - ANEXO VII

Código	Descrição	Esfera	Total	Operações Especiais	Projeto	Atividade	%
2001	Apoio Administrativo						
		Total:	6.291.234,11		50.000,00	6.241.234,11	28,75
		Fiscal:	3.352.323,91		50.000,00	3.302.323,91	
		Seguridade:	2.938.910,20			2.938.910,20	
9999	Reserva de Contingência						
		Total:	542.034,67			542.034,67	2,48
		Fiscal:	203.369,67			203.369,67	
		Seguridade:	338.665,00			338.665,00	
		1 - Fiscal:	14.845.976,80	1.208.960,00	2.218.188,40	11.418.828,40	
		2 - Seguridade:	7.035.312,20		425.926,00	6.609.386,20	
		3 - Total (1 + 2):	21.881.289,00	1.208.960,00	2.644.114,40	18.028.214,60	
		Intra-Orçamentária:	503.379,00	55.153,00		448.226,00	


NEUZOMAR DE SOUSA
SILVA
Contador CRC - PB 2667


NEUMA RODRIGUES DE
MOURA SOARES
Prefeita Constitucional



Prefeitura Municipal de Caldas Brandão

Secretaria de Finanças

Departamento de Contabilidade - Orçamento-Programa de 2018 - R\$ 1,00

Demonstrativo da Funções, Subfunções e Programas conforme Vínculo com Recursos - ANEXO VIII

Código	Descrição	Esfera	Total	Próprios	Vinculados	%
01	Legislativa					
		Total:	960.138,00	960.138,00		4,39
		Fiscal:	960.138,00	960.138,00		
		Seguridade:				
04	Administração					
		Total:	2.008.414,11	2.008.414,11		9,18
		Fiscal:	2.008.414,11	2.008.414,11		
		Seguridade:				
08	Assistência Social					
		Total:	1.327.379,00	1.084.866,00	242.513,00	6,07
		Fiscal:				
		Seguridade:	1.327.379,00	1.084.866,00	242.513,00	
09	Previdência Social					
		Total:	643.886,00		643.886,00	2,94
		Fiscal:				
		Seguridade:	643.886,00		643.886,00	
10	Saúde					
		Total:	4.780.682,20	2.175.844,20	2.604.838,00	21,85
		Fiscal:	55.300,00	30.000,00	25.300,00	
		Seguridade:	4.725.382,20	2.145.844,20	2.579.538,00	
12	Educação					
		Total:	7.397.591,00	1.834.637,40	5.562.953,60	33,81
		Fiscal:	7.397.591,00	1.834.637,40	5.562.953,60	
		Seguridade:				
13	Cultura					
		Total:	415.639,00	415.639,00		1,90
		Fiscal:	415.639,00	415.639,00		
		Seguridade:				
15	Urbanismo					
		Total:	1.531.609,22	1.306.480,22	225.129,00	7,00
		Fiscal:	1.531.609,22	1.306.480,22	225.129,00	
		Seguridade:				
16	Habitação					
		Total:	37.950,00	37.950,00		0,17
		Fiscal:	37.950,00	37.950,00		
		Seguridade:				
17	Saneamento					
		Total:	170.775,00	170.775,00		0,78
		Fiscal:	170.775,00	170.775,00		
		Seguridade:				
18	Gestão Ambiental					
		Total:	18.975,00	18.975,00		0,09
		Fiscal:	18.975,00	18.975,00		
		Seguridade:				
20	Agricultura					
		Total:	560.386,80	560.386,80		2,56
		Fiscal:	560.386,80	560.386,80		
		Seguridade:				



Prefeitura Municipal de Caldas Brandão

Secretaria de Finanças

Departamento de Contabilidade - Orçamento-Programa de 2018 - R\$ 1,00

Demonstrativo da Funções, Subfunções e Programas conforme Vínculo com Recursos - ANEXO VIII

Código	Descrição	Esfera	Total	Próprios	Vinculados	%
23	Comércio e Serviços					
		Total:	63.250,00	63.250,00		0,29
		Fiscal:	63.250,00	63.250,00		
		Seguridade:				
27	Desporto e Lazer					
		Total:	213.619,00	150.369,00	63.250,00	0,98
		Fiscal:	213.619,00	150.369,00	63.250,00	
		Seguridade:				
28	Encargos Especiais					
		Total:	1.208.960,00	1.208.960,00		5,53
		Fiscal:	1.208.960,00	1.208.960,00		
		Seguridade:				
99	Reserva de Contingência					
		Total:	542.034,67	203.369,67	338.665,00	2,48
		Fiscal:	203.369,67	203.369,67		
		Seguridade:	338.665,00		338.665,00	
031	Ação Legislativa					
		Total:	960.138,00	960.138,00		4,39
		Fiscal:	960.138,00	960.138,00		
		Seguridade:				
122	Administração Geral					
		Total:	4.298.925,91	4.157.224,91	141.701,00	19,65
		Fiscal:	3.273.766,91	3.269.951,91	3.815,00	
		Seguridade:	1.025.159,00	887.273,00	137.886,00	
123	Administração Financeira					
		Total:	78.557,00	78.557,00		0,36
		Fiscal:	78.557,00	78.557,00		
		Seguridade:				
244	Assistência Comunitária					
		Total:	440.106,00	197.593,00	242.513,00	2,01
		Fiscal:				
		Seguridade:	440.106,00	197.593,00	242.513,00	
272	Previdência do Regime Estatutário					
		Total:	506.000,00		506.000,00	2,31
		Fiscal:				
		Seguridade:	506.000,00		506.000,00	
301	Atenção Básica					
		Total:	4.519.261,20	2.164.459,20	2.354.802,00	20,65
		Fiscal:	55.300,00	30.000,00	25.300,00	
		Seguridade:	4.463.961,20	2.134.459,20	2.329.502,00	
302	Assistência Hospitalar e Ambulatorial					
		Total:	198.645,00	11.385,00	187.260,00	0,91
		Fiscal:				
		Seguridade:	198.645,00	11.385,00	187.260,00	
304	Vigilância Sanitária					
		Total:	62.776,00		62.776,00	0,29
		Fiscal:				
		Seguridade:	62.776,00		62.776,00	



Prefeitura Municipal de Caldas Brandão

Secretaria de Finanças

Departamento de Contabilidade - Orçamento-Programa de 2018 - R\$ 1,00

Demonstrativo da Funções, Subfunções e Programas conforme Vínculo com Recursos - ANEXO VIII

Código	Descrição	Esfera	Total	Próprios	Vinculados	%
306	Alimentação e Nutrição					
		Total:	186.114,00	50.000,00	136.114,00	0,85
		Fiscal:	186.114,00	50.000,00	136.114,00	
		Seguridade:				
361	Ensino Fundamental					
		Total:	7.176.690,00	1.784.637,40	5.392.052,60	32,80
		Fiscal:	7.176.690,00	1.784.637,40	5.392.052,60	
		Seguridade:				
366	Educação de Jovens e Adultos					
		Total:	34.787,00		34.787,00	0,16
		Fiscal:	34.787,00		34.787,00	
		Seguridade:				
392	Difusão Cultural					
		Total:	415.639,00	415.639,00		1,90
		Fiscal:	415.639,00	415.639,00		
		Seguridade:				
451	Infra-Estrutura Urbana					
		Total:	495.086,22	273.772,22	221.314,00	2,26
		Fiscal:	495.086,22	273.772,22	221.314,00	
		Seguridade:				
482	Habitação Urbana					
		Total:	37.950,00	37.950,00		0,17
		Fiscal:	37.950,00	37.950,00		
		Seguridade:				
512	Saneamento Básico Urbano					
		Total:	170.775,00	170.775,00		0,78
		Fiscal:	170.775,00	170.775,00		
		Seguridade:				
542	Controle Ambiental					
		Total:	18.975,00	18.975,00		0,09
		Fiscal:	18.975,00	18.975,00		
		Seguridade:				
606	Extensão Rural					
		Total:	253.000,00	253.000,00		1,16
		Fiscal:	253.000,00	253.000,00		
		Seguridade:				
691	Promoção Comercial					
		Total:	63.250,00	63.250,00		0,29
		Fiscal:	63.250,00	63.250,00		
		Seguridade:				
812	Desporto Comunitário					
		Total:	213.619,00	150.369,00	63.250,00	0,98
		Fiscal:	213.619,00	150.369,00	63.250,00	
		Seguridade:				
846	Outros Encargos Especiais					
		Total:	1.208.960,00	1.208.960,00		5,53
		Fiscal:	1.208.960,00	1.208.960,00		
		Seguridade:				



Prefeitura Municipal de Caldas Brandão

Secretaria de Finanças

Departamento de Contabilidade - Orçamento-Programa de 2018 - R\$ 1,00

Demonstrativo da Funções, Subfunções e Programas conforme Vínculo com Recursos -
ANEXO VIII

Código	Descrição	Esfera	Total	Próprios	Vinculados	%
997	Reserva de Contingência do RPPS					
		Total:	338.665,00		338.665,00	1,55
		Fiscal:				
		Seguridade:	338.665,00		338.665,00	
999	Reserva de Contingência					
		Total:	203.369,67	203.369,67		0,93
		Fiscal:	203.369,67	203.369,67		
		Seguridade:				
1001	Ação do Poder Legislativo					
		Total:	960.138,00	960.138,00		4,39
		Fiscal:	960.138,00	960.138,00		
		Seguridade:				
1002	Garantia da Qualidade do Ensino Fund.e da Educação Infantil					
		Total:	7.397.591,00	1.834.637,40	5.562.953,60	33,81
		Fiscal:	7.397.591,00	1.834.637,40	5.562.953,60	
		Seguridade:				
1003	Incentivo as Atividades Culturais e Esportivas do Município					
		Total:	629.258,00	566.008,00	63.250,00	2,88
		Fiscal:	629.258,00	566.008,00	63.250,00	
		Seguridade:				
1004	Expansão das Ações de Saúde					
		Total:	2.838.721,00	233.883,00	2.604.838,00	12,97
		Fiscal:	55.300,00	30.000,00	25.300,00	
		Seguridade:	2.783.421,00	203.883,00	2.579.538,00	
1005	Garantia de Direitos de Cidadania e Geração de Renda					
		Total:	468.316,00	225.803,00	242.513,00	2,14
		Fiscal:				
		Seguridade:	468.316,00	225.803,00	242.513,00	
1006	Melhoria da Infra Estrutura Pública					
		Total:	533.036,22	311.722,22	221.314,00	2,44
		Fiscal:	533.036,22	311.722,22	221.314,00	
		Seguridade:				
1007	Programa de Controle e Melhorias Ambientais					
		Total:	189.750,00	189.750,00		0,87
		Fiscal:	189.750,00	189.750,00		
		Seguridade:				
1008	Melhoramentos do Setor Primário e Extensão Rural					
		Total:	316.250,00	316.250,00		1,45
		Fiscal:	316.250,00	316.250,00		
		Seguridade:				
1009	Regime Próprio de Previdência dos Servidores Municipais					
		Total:	506.000,00		506.000,00	2,31
		Fiscal:				
		Seguridade:	506.000,00		506.000,00	
1010	Manutenção do Equilíbrio Fiscal					
		Total:	1.208.960,00	1.208.960,00		5,53
		Fiscal:	1.208.960,00	1.208.960,00		
		Seguridade:				



Prefeitura Municipal de Caldas Brandão

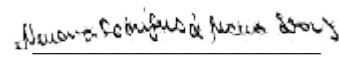
Secretaria de Finanças

Departamento de Contabilidade - Orçamento-Programa de 2018 - R\$ 1,00

Demonstrativo da Funções, Subfunções e Programas conforme Vínculo com Recursos -
ANEXO VIII

Código	Descrição	Esfera	Total	Próprios	Vinculados	%
2001	Apoio Administrativo					
		Total:	6.291.234,11	6.149.533,11	141.701,00	28,75
		Fiscal:	3.352.323,91	3.348.508,91	3.815,00	
		Seguridade:	2.938.910,20	2.801.024,20	137.886,00	
9999	Reserva de Contingência					
		Total:	542.034,67	203.369,67	338.665,00	2,48
		Fiscal:	203.369,67	203.369,67		
		Seguridade:	338.665,00		338.665,00	
		1 - Fiscal:	14.845.976,80	8.969.344,20	5.876.632,60	
		2 - Seguridade:	7.035.312,20	3.230.710,20	3.804.602,00	
		3 - Total (1 + 2):	21.881.289,00	12.200.054,40	9.681.234,60	
		Intra-Orçamentária:	503.379,00	245.030,00	258.349,00	


NEUZOMAR DE SOUSA
SILVA
Contador CRC - PB 2667


NEUMA RODRIGUES DE
MOURA SOARES
Prefeita Constitucional



Prefeitura Municipal de Caldas Brandão

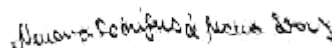
Secretaria de Finanças

Departamento de Contabilidade - Orçamento-Programa de 2018 - R\$ 1,00

Demonstrativo da Despesa por Órgão e Funções - ANEXO IX - LF nº 4.320/64

Unidade Orçamentária	Funções	Valor	%
Câmara Municipal de Vereadores		960.138,00	4,39
	Legislativa	960.138,00	
Gabinete do Prefeito		341.804,00	1,56
	Administração	341.804,00	
Secretaria de Administração		2.354.895,11	5,63
	Administração	1.231.196,11	
	Encargos Especiais	1.123.699,00	
Secretaria de Finanças		520.675,00	1,99
	Administração	435.414,00	
	Encargos Especiais	85.261,00	
Secretaria de Educação e Cultura		8.026.849,00	33,81
	Educação	7.397.591,00	
	Cultura	415.639,00	
	Desporto e Lazer	213.619,00	
Fundo Municipal de Saúde		4.780.682,20	21,85
	Saúde	4.780.682,20	
Fundo Municipal de Assistência Social		1.327.379,00	6,07
	Assistência Social	1.327.379,00	
Secretaria de Infra-Estrutura		1.822.559,22	7,00
	Urbanismo	1.531.609,22	
	Habitação	37.950,00	
	Saneamento	170.775,00	
	Gestão Ambiental	18.975,00	
	Agricultura	63.250,00	
Sec.Desenv.,Tur.,M.Amb.,Agric.e Agropec.		560.386,80	2,27
	Agricultura	497.136,80	
	Comércio e Serviços	63.250,00	
Instituto de Previdência Municipal		982.551,00	2,94
	Previdência Social	643.886,00	
	Reserva de Contingência	338.665,00	
Reserva de Contingência		203.369,67	0,93
	Reserva de Contingência	203.369,67	
		Total:	21.881.289,00
		Intra-Orçamentária:	503.379,00


NEUZOMAR DE SOUSA
SILVA
Contador CRC - PB 2667





Prefeitura Municipal de Caldas Brandão

Secretaria de Finanças

Departamento de Contabilidade - Orçamento-Programa de 2018 - R\$ 1,00

Demonstrativo da Despesa por Órgão e Funções - ANEXO IX - LF nº 4.320/64

Unidade Orçamentária	Funções	Valor	%
----------------------	---------	-------	---

NEUMA RODRIGUES DE
MOURA SOARES
Prefeita Constitucional



Prefeitura Municipal de Caldas Brandão

Secretaria de Finanças

Departamento de Contabilidade - Orçamento-Programa de 2018 - R\$ 1,00

Demonstrativo da Despesa por Função

Código	Descrição da Função	Esfera	Total	Direta	Indireta	%
Executivo						
01	Legislativa					
		Total:	960.138,00	960.138,00	0,00	4,39
		Fiscal:	960.138,00	960.138,00	0,00	
		Seguridade:	0,00	0,00	0,00	
04	Administração					
		Total:	2.008.414,11	2.008.414,11	0,00	9,18
		Fiscal:	2.008.414,11	2.008.414,11	0,00	
		Seguridade:	0,00	0,00	0,00	
08	Assistência Social					
		Total:	1.327.379,00	1.327.379,00	0,00	6,07
		Fiscal:	0,00	0,00	0,00	
		Seguridade:	1.327.379,00	1.327.379,00	0,00	
09	Previdência Social					
		Total:	643.886,00	0,00	643.886,00	2,94
		Fiscal:	0,00	0,00	0,00	
		Seguridade:	643.886,00	0,00	643.886,00	
10	Saúde					
		Total:	4.780.682,20	4.780.682,20	0,00	21,85
		Fiscal:	55.300,00	55.300,00	0,00	
		Seguridade:	4.725.382,20	4.725.382,20	0,00	
12	Educação					
		Total:	7.397.591,00	7.397.591,00	0,00	33,81
		Fiscal:	7.397.591,00	7.397.591,00	0,00	
		Seguridade:	0,00	0,00	0,00	
13	Cultura					
		Total:	415.639,00	415.639,00	0,00	1,90
		Fiscal:	415.639,00	415.639,00	0,00	
		Seguridade:	0,00	0,00	0,00	
15	Urbanismo					
		Total:	1.531.609,22	1.531.609,22	0,00	7,00
		Fiscal:	1.531.609,22	1.531.609,22	0,00	
		Seguridade:	0,00	0,00	0,00	
16	Habitação					
		Total:	37.950,00	37.950,00	0,00	0,17
		Fiscal:	37.950,00	37.950,00	0,00	
		Seguridade:	0,00	0,00	0,00	
17	Saneamento					
		Total:	170.775,00	170.775,00	0,00	0,78
		Fiscal:	170.775,00	170.775,00	0,00	
		Seguridade:	0,00	0,00	0,00	
18	Gestão Ambiental					
		Total:	18.975,00	18.975,00	0,00	0,09
		Fiscal:	18.975,00	18.975,00	0,00	
		Seguridade:	0,00	0,00	0,00	
20	Agricultura					
		Total:	560.386,80	560.386,80	0,00	2,56
		Fiscal:	560.386,80	560.386,80	0,00	
		Seguridade:	0,00	0,00	0,00	

**Prefeitura Municipal de Caldas Brandão**

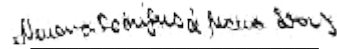
Secretaria de Finanças

Departamento de Contabilidade - Orçamento-Programa de 2018 - R\$ 1,00

Demonstrativo da Despesa por Função

Código	Descrição da Função	Esfera	Total	Direta	Indireta	%
Executivo						
23	Comércio e Serviços					
		Total:	63.250,00	63.250,00	0,00	0,29
		Fiscal:	63.250,00	63.250,00	0,00	
		Seguridade:	0,00	0,00	0,00	
27	Desporto e Lazer					
		Total:	213.619,00	213.619,00	0,00	0,98
		Fiscal:	213.619,00	213.619,00	0,00	
		Seguridade:	0,00	0,00	0,00	
28	Encargos Especiais					
		Total:	1.208.960,00	1.208.960,00	0,00	5,53
		Fiscal:	1.208.960,00	1.208.960,00	0,00	
		Seguridade:	0,00	0,00	0,00	
99	Reserva de Contingência					
		Total:	542.034,67	203.369,67	338.665,00	2,48
		Fiscal:	203.369,67	203.369,67	0,00	
		Seguridade:	338.665,00	0,00	338.665,00	
Total do Poder:			21.881.289,00	20.898.738,00	982.551,00	100,00
Fiscal:			14.845.976,80	14.845.976,80	0,00	
Seguridade:			7.035.312,20	6.052.761,20	982.551,00	
1 - Fiscal:			14.845.976,80	14.845.976,80	0,00	
2 - Seguridade:			7.035.312,20	6.052.761,20	982.551,00	
3 - Total (1 + 2):			21.881.289,00	20.898.738,00	982.551,00	
Intra-Orçamentária:			503.379,00	497.054,00	6.325,00	


NEUZOMAR DE SOUSA
SILVA
Contador CRC - PB 2667


NEUMA RODRIGUES DE
MOURA SOARES
Prefeita Constitucional



Prefeitura Municipal de Caldas Brandão

Secretaria de Finanças

Departamento de Contabilidade - Orçamento-Programa de 2018 - R\$ 1,00

Demonstrativo da Despesa por Subfunção

Código	Descrição da Subfunção	Esfera	Total	Direta	Indireta	%
Executivo						
031	Ação Legislativa					
		Total:	960.138,00	960.138,00	0,00	4,39
		Fiscal:	960.138,00	960.138,00	0,00	
		Seguridade:	0,00	0,00	0,00	
122	Administração Geral					
		Total:	4.298.925,91	4.161.039,91	137.886,00	19,65
		Fiscal:	3.273.766,91	3.273.766,91	0,00	
		Seguridade:	1.025.159,00	887.273,00	137.886,00	
123	Administração Financeira					
		Total:	78.557,00	78.557,00	0,00	0,36
		Fiscal:	78.557,00	78.557,00	0,00	
		Seguridade:	0,00	0,00	0,00	
244	Assistência Comunitária					
		Total:	440.106,00	440.106,00	0,00	2,01
		Fiscal:	0,00	0,00	0,00	
		Seguridade:	440.106,00	440.106,00	0,00	
272	Previdência do Regime Estatutário					
		Total:	506.000,00	0,00	506.000,00	2,31
		Fiscal:	0,00	0,00	0,00	
		Seguridade:	506.000,00	0,00	506.000,00	
301	Atenção Básica					
		Total:	4.519.261,20	4.519.261,20	0,00	20,65
		Fiscal:	55.300,00	55.300,00	0,00	
		Seguridade:	4.463.961,20	4.463.961,20	0,00	
302	Assistência Hospitalar e Ambulatorial					
		Total:	198.645,00	198.645,00	0,00	0,91
		Fiscal:	0,00	0,00	0,00	
		Seguridade:	198.645,00	198.645,00	0,00	
304	Vigilância Sanitária					
		Total:	62.776,00	62.776,00	0,00	0,29
		Fiscal:	0,00	0,00	0,00	
		Seguridade:	62.776,00	62.776,00	0,00	
306	Alimentação e Nutrição					
		Total:	186.114,00	186.114,00	0,00	0,85
		Fiscal:	186.114,00	186.114,00	0,00	
		Seguridade:	0,00	0,00	0,00	
361	Ensino Fundamental					
		Total:	7.176.690,00	7.176.690,00	0,00	32,80
		Fiscal:	7.176.690,00	7.176.690,00	0,00	
		Seguridade:	0,00	0,00	0,00	
366	Educação de Jovens e Adultos					
		Total:	34.787,00	34.787,00	0,00	0,16
		Fiscal:	34.787,00	34.787,00	0,00	
		Seguridade:	0,00	0,00	0,00	
392	Difusão Cultural					
		Total:	415.639,00	415.639,00	0,00	1,90
		Fiscal:	415.639,00	415.639,00	0,00	
		Seguridade:	0,00	0,00	0,00	



Prefeitura Municipal de Caldas Brandão

Secretaria de Finanças

Departamento de Contabilidade - Orçamento-Programa de 2018 - R\$ 1,00

Demonstrativo da Despesa por Subfunção

Código	Descrição da Subfunção	Esfera	Total	Direta	Indireta	%
Executivo						
451	Infra-Estrutura Urbana					
		Total:	495.086,22	495.086,22	0,00	2,26
		Fiscal:	495.086,22	495.086,22	0,00	
		Seguridade:	0,00	0,00	0,00	
482	Habitação Urbana					
		Total:	37.950,00	37.950,00	0,00	0,17
		Fiscal:	37.950,00	37.950,00	0,00	
		Seguridade:	0,00	0,00	0,00	
512	Saneamento Básico Urbano					
		Total:	170.775,00	170.775,00	0,00	0,78
		Fiscal:	170.775,00	170.775,00	0,00	
		Seguridade:	0,00	0,00	0,00	
542	Controle Ambiental					
		Total:	18.975,00	18.975,00	0,00	0,09
		Fiscal:	18.975,00	18.975,00	0,00	
		Seguridade:	0,00	0,00	0,00	
606	Extensão Rural					
		Total:	253.000,00	253.000,00	0,00	1,16
		Fiscal:	253.000,00	253.000,00	0,00	
		Seguridade:	0,00	0,00	0,00	
691	Promoção Comercial					
		Total:	63.250,00	63.250,00	0,00	0,29
		Fiscal:	63.250,00	63.250,00	0,00	
		Seguridade:	0,00	0,00	0,00	
812	Desporto Comunitário					
		Total:	213.619,00	213.619,00	0,00	0,98
		Fiscal:	213.619,00	213.619,00	0,00	
		Seguridade:	0,00	0,00	0,00	
846	Outros Encargos Especiais					
		Total:	1.208.960,00	1.208.960,00	0,00	5,53
		Fiscal:	1.208.960,00	1.208.960,00	0,00	
		Seguridade:	0,00	0,00	0,00	
997	Reserva de Contingência do RPPS					
		Total:	338.665,00	0,00	338.665,00	1,55
		Fiscal:	0,00	0,00	0,00	
		Seguridade:	338.665,00	0,00	338.665,00	
999	Reserva de Contingência					
		Total:	203.369,67	203.369,67	0,00	0,93
		Fiscal:	203.369,67	203.369,67	0,00	
		Seguridade:	0,00	0,00	0,00	
		Total do Poder:	21.881.289,00	20.898.738,00	982.551,00	100,00
		Fiscal:	14.845.976,80	14.845.976,80	0,00	
		Seguridade:	7.035.312,20	6.052.761,20	982.551,00	
		1 - Fiscal:	14.845.976,80	14.845.976,80	0,00	
		2 - Seguridade:	7.035.312,20	6.052.761,20	982.551,00	
		3 - Total (1 + 2):	21.881.289,00	20.898.738,00	982.551,00	
		Intra-Orçamentária:	503.379,00	497.054,00	6.325,00	



Prefeitura Municipal de Caldas Brandão

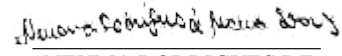
Secretaria de Finanças

Departamento de Contabilidade - Orçamento-Programa de 2018 - R\$ 1,00

Demonstrativo da Despesa por Subfunção

Código	Descrição da Subfunção	Esfera	Total	Direta	Indireta	%
--------	------------------------	--------	-------	--------	----------	---


NEUZOMAR DE SOUSA
SILVA
Contador CRC - PB 2667


NEUMA RODRIGUES DE
MOURA SOARES
Prefeita Constitucional



Prefeitura Municipal de Caldas Brandão

Secretaria de Finanças

Departamento de Contabilidade - Orçamento-Programa de 2018 - R\$ 1,00

Demonstrativo da Despesa por Programa

Código	Descrição do Programa	Esfera	Total	Direta	Indireta	%
Executivo						
1001	Ação do Poder Legislativo					
		Total:	960.138,00	960.138,00	0,00	4,39
		Fiscal:	960.138,00	960.138,00	0,00	
		Seguridade:	0,00	0,00	0,00	
1002	Garantia da Qualidade do Ensino Fund.e da Educação Infantil					
		Total:	7.397.591,00	7.397.591,00	0,00	33,81
		Fiscal:	7.397.591,00	7.397.591,00	0,00	
		Seguridade:	0,00	0,00	0,00	
1003	Incentivo as Atividades Culturais e Esportivas do Município					
		Total:	629.258,00	629.258,00	0,00	2,88
		Fiscal:	629.258,00	629.258,00	0,00	
		Seguridade:	0,00	0,00	0,00	
1004	Expansão das Ações de Saúde					
		Total:	2.838.721,00	2.838.721,00	0,00	12,97
		Fiscal:	55.300,00	55.300,00	0,00	
		Seguridade:	2.783.421,00	2.783.421,00	0,00	
1005	Garantia de Direitos de Cidadania e Geração de Renda					
		Total:	468.316,00	468.316,00	0,00	2,14
		Fiscal:	0,00	0,00	0,00	
		Seguridade:	468.316,00	468.316,00	0,00	
1006	Melhoria da Infra Estutura Pública					
		Total:	533.036,22	533.036,22	0,00	2,44
		Fiscal:	533.036,22	533.036,22	0,00	
		Seguridade:	0,00	0,00	0,00	
1007	Programa de Controle e Melhorias Ambientais					
		Total:	189.750,00	189.750,00	0,00	0,87
		Fiscal:	189.750,00	189.750,00	0,00	
		Seguridade:	0,00	0,00	0,00	
1008	Melhoramentos do Setor Primário e Extensão Rural					
		Total:	316.250,00	316.250,00	0,00	1,45
		Fiscal:	316.250,00	316.250,00	0,00	
		Seguridade:	0,00	0,00	0,00	
1009	Regime Próprio de Previdência dos Servidores Municipais					
		Total:	506.000,00	0,00	506.000,00	2,31
		Fiscal:	0,00	0,00	0,00	
		Seguridade:	506.000,00	0,00	506.000,00	
1010	Manutenção do Equilíbrio Fiscal					
		Total:	1.208.960,00	1.208.960,00	0,00	5,53
		Fiscal:	1.208.960,00	1.208.960,00	0,00	
		Seguridade:	0,00	0,00	0,00	
2001	Apoio Administrativo					
		Total:	6.291.234,11	6.153.348,11	137.886,00	28,75
		Fiscal:	3.352.323,91	3.352.323,91	0,00	
		Seguridade:	2.938.910,20	2.801.024,20	137.886,00	
9999	Reserva de Contingência					
		Total:	542.034,67	203.369,67	338.665,00	2,48
		Fiscal:	203.369,67	203.369,67	0,00	
		Seguridade:	338.665,00	0,00	338.665,00	
Total do Poder:			21.881.289,00	20.898.738,00	982.551,00	100,00
Fiscal:			14.845.976,80	14.845.976,80	0,00	
Seguridade:			7.035.312,20	6.052.761,20	982.551,00	
1 - Fiscal:			14.845.976,80	14.845.976,80	0,00	




Prefeitura Municipal de Caldas Brandão

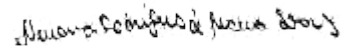
Secretaria de Finanças

Departamento de Contabilidade - Orçamento-Programa de 2018 - R\$ 1,00

Demonstrativo da Despesa por Programa

Código	Descrição do Programa	Esfera	Total	Direta	Indireta	%
		2 - Seguridade:	7.035.312,20	6.052.761,20	982.551,00	
		3 - Total (1 + 2):	21.881.289,00	20.898.738,00	982.551,00	
		Intra-Orçamentária:	503.379,00	497.054,00	6.325,00	


NEUZOMAR DE SOUSA
SILVA
Contador CRC - PB 2667


NEUMA RODRIGUES DE
MOURA SOARES
Prefeita Constitucional



Prefeitura Municipal de Caldas Brandão

Secretaria de Finanças

Departamento de Contabilidade - Orçamento-Programa de 2018 - R\$ 1,00

Demonstrativo da Despesa por Ação Governamental

Código	Descrição da Ação Governamental	Esfera	Total	Direta	Indireta	%
Executivo						
0001	Sentenças Judiciais					
		Total:	199.870,00	199.870,00	0,00	0,91
		Fiscal:	199.870,00	199.870,00	0,00	
		Seguridade:	0,00	0,00	0,00	
0002	Contribuição ao PASEP					
		Total:	239.212,00	239.212,00	0,00	1,09
		Fiscal:	239.212,00	239.212,00	0,00	
		Seguridade:	0,00	0,00	0,00	
0003	Contribuições ao INSS					
		Total:	629.464,00	629.464,00	0,00	2,88
		Fiscal:	629.464,00	629.464,00	0,00	
		Seguridade:	0,00	0,00	0,00	
0004	Contribuições ao Ipm					
		Total:	55.153,00	55.153,00	0,00	0,25
		Fiscal:	55.153,00	55.153,00	0,00	
		Seguridade:	0,00	0,00	0,00	
0005	Encargos da Dívida (INSS) - IPM					
		Total:	66.286,00	66.286,00	0,00	0,30
		Fiscal:	66.286,00	66.286,00	0,00	
		Seguridade:	0,00	0,00	0,00	
0007	Encargos da Dívida (RFB) - OUTROS					
		Total:	18.975,00	18.975,00	0,00	0,09
		Fiscal:	18.975,00	18.975,00	0,00	
		Seguridade:	0,00	0,00	0,00	
1002	Aquisição de Veículos p/ Educação					
		Total:	157.025,40	157.025,40	0,00	0,72
		Fiscal:	157.025,40	157.025,40	0,00	
		Seguridade:	0,00	0,00	0,00	
1003	Construção/Recuperação/Ampliação de Unidades Escolares					
		Total:	918.517,00	918.517,00	0,00	4,20
		Fiscal:	918.517,00	918.517,00	0,00	
		Seguridade:	0,00	0,00	0,00	
1004	Construção e Reforma de Espaço para Prática Esportiva					
		Total:	143.957,00	143.957,00	0,00	0,66
		Fiscal:	143.957,00	143.957,00	0,00	
		Seguridade:	0,00	0,00	0,00	
1005	Construção e ou Reforma de Unidades de Saúde					
		Total:	272.987,00	272.987,00	0,00	1,25
		Fiscal:	0,00	0,00	0,00	
		Seguridade:	272.987,00	272.987,00	0,00	
1006	Aquisição de Equipamentos para Postos e Centro de Saúde					
		Total:	50.600,00	50.600,00	0,00	0,23
		Fiscal:	0,00	0,00	0,00	
		Seguridade:	50.600,00	50.600,00	0,00	
1007	Aquisição de Veículos para o Setor da Saúde					
		Total:	50.600,00	50.600,00	0,00	0,23
		Fiscal:	0,00	0,00	0,00	
		Seguridade:	50.600,00	50.600,00	0,00	



Prefeitura Municipal de Caldas Brandão

Secretaria de Finanças

Departamento de Contabilidade - Orçamento-Programa de 2018 - R\$ 1,00

Demonstrativo da Despesa por Ação Governamental

Código	Descrição da Ação Governamental	Esfera	Total	Direta	Indireta	%
Executivo						
1008	Construção/Recuperação/Ampliação de Academia de Saúde					
		Total:	51.739,00	51.739,00	0,00	0,24
		Fiscal:	0,00	0,00	0,00	
		Seguridade:	51.739,00	51.739,00	0,00	
1009	Implantação de Pavimentação					
		Total:	252.939,00	252.939,00	0,00	1,16
		Fiscal:	252.939,00	252.939,00	0,00	
		Seguridade:	0,00	0,00	0,00	
1010	Construção de Garagem para Frota Municipal					
		Total:	18.975,00	18.975,00	0,00	0,09
		Fiscal:	18.975,00	18.975,00	0,00	
		Seguridade:	0,00	0,00	0,00	
1011	Construção e Reforma de Prédios e Logradouros Públicos					
		Total:	44.275,00	44.275,00	0,00	0,20
		Fiscal:	44.275,00	44.275,00	0,00	
		Seguridade:	0,00	0,00	0,00	
1012	Desapropriação de Imóveis					
		Total:	12.650,00	12.650,00	0,00	0,06
		Fiscal:	12.650,00	12.650,00	0,00	
		Seguridade:	0,00	0,00	0,00	
1015	Construção de Casas Populares					
		Total:	37.950,00	37.950,00	0,00	0,17
		Fiscal:	37.950,00	37.950,00	0,00	
		Seguridade:	0,00	0,00	0,00	
1017	Ampliação do Sistema de Abastecimento de água					
		Total:	101.200,00	101.200,00	0,00	0,46
		Fiscal:	101.200,00	101.200,00	0,00	
		Seguridade:	0,00	0,00	0,00	
1018	Ampliação do Sistema de Esgotamento Sanitário					
		Total:	44.275,00	44.275,00	0,00	0,20
		Fiscal:	44.275,00	44.275,00	0,00	
		Seguridade:	0,00	0,00	0,00	
1019	Implantação de Programa de Destinação Final de Lixo					
		Total:	18.975,00	18.975,00	0,00	0,09
		Fiscal:	18.975,00	18.975,00	0,00	
		Seguridade:	0,00	0,00	0,00	
1020	Recuperação de Estradas Vicinais					
		Total:	63.250,00	63.250,00	0,00	0,29
		Fiscal:	63.250,00	63.250,00	0,00	
		Seguridade:	0,00	0,00	0,00	
1021	Aquisição de Trator e Equipamentos					
		Total:	63.250,00	63.250,00	0,00	0,29
		Fiscal:	63.250,00	63.250,00	0,00	
		Seguridade:	0,00	0,00	0,00	
1022	Aquisição de Veículos					
		Total:	37.950,00	37.950,00	0,00	0,17
		Fiscal:	37.950,00	37.950,00	0,00	
		Seguridade:	0,00	0,00	0,00	



Prefeitura Municipal de Caldas Brandão

Secretaria de Finanças

Departamento de Contabilidade - Orçamento-Programa de 2018 - R\$ 1,00

Demonstrativo da Despesa por Ação Governamental

Código	Descrição da Ação Governamental	Esfera	Total	Direta	Indireta	%
Executivo						
1025	Implantação de Obras de Infraestrutura a grícola					
		Total:	63.250,00	63.250,00	0,00	0,29
		Fiscal:	63.250,00	63.250,00	0,00	
		Seguridade:	0,00	0,00	0,00	
1026	Construção de Centro Comercial com Terminal Rodoviário					
		Total:	63.250,00	63.250,00	0,00	0,29
		Fiscal:	63.250,00	63.250,00	0,00	
		Seguridade:	0,00	0,00	0,00	
1027	Aquisição de Terrenos para Const. de obr as Publicas e para utilidades Publicas					
		Total:	37.950,00	37.950,00	0,00	0,17
		Fiscal:	37.950,00	37.950,00	0,00	
		Seguridade:	0,00	0,00	0,00	
1035	Const/Rec/Ampl de Praças, Parques e Jardins					
		Total:	37.950,00	37.950,00	0,00	0,17
		Fiscal:	37.950,00	37.950,00	0,00	
		Seguridade:	0,00	0,00	0,00	
1037	Const/Recup de Unidades Sanitárias em Habitações Populares					
		Total:	25.300,00	25.300,00	0,00	0,12
		Fiscal:	25.300,00	25.300,00	0,00	
		Seguridade:	0,00	0,00	0,00	
1038	Const/Recup de Bueiros e Passagens Molhadas					
		Total:	12.650,00	12.650,00	0,00	0,06
		Fiscal:	12.650,00	12.650,00	0,00	
		Seguridade:	0,00	0,00	0,00	
1039	Const/Recup de Pontes e Pontilhoes					
		Total:	12.650,00	12.650,00	0,00	0,06
		Fiscal:	12.650,00	12.650,00	0,00	
		Seguridade:	0,00	0,00	0,00	
1040	Aquisição de Veiculo para Administração					
		Total:	50.000,00	50.000,00	0,00	0,23
		Fiscal:	50.000,00	50.000,00	0,00	
		Seguridade:	0,00	0,00	0,00	
2001	Manutenção Administrativa da Câmara					
		Total:	960.138,00	960.138,00	0,00	4,39
		Fiscal:	960.138,00	960.138,00	0,00	
		Seguridade:	0,00	0,00	0,00	
2002	Manutenção das Atividades do Gabinete do prefeito					
		Total:	341.804,00	341.804,00	0,00	1,56
		Fiscal:	341.804,00	341.804,00	0,00	
		Seguridade:	0,00	0,00	0,00	
2003	Manutenção das Aividades Administrativas					
		Total:	1.039.389,11	1.039.389,11	0,00	4,75
		Fiscal:	1.039.389,11	1.039.389,11	0,00	
		Seguridade:	0,00	0,00	0,00	
2004	Manutenção das Atividades de Finanças					
		Total:	435.414,00	435.414,00	0,00	1,99
		Fiscal:	435.414,00	435.414,00	0,00	
		Seguridade:	0,00	0,00	0,00	



Prefeitura Municipal de Caldas Brandão

Secretaria de Finanças

Departamento de Contabilidade - Orçamento-Programa de 2018 - R\$ 1,00

Demonstrativo da Despesa por Ação Governamental

Código	Descrição da Ação Governamental	Esfera	Total	Direta	Indireta	%
Executivo						
2005	Manutenção da Merenda Escolar					
		Total:	186.114,00	186.114,00	0,00	0,85
		Fiscal:	186.114,00	186.114,00	0,00	
		Seguridade:	0,00	0,00	0,00	
2006	Manutenção de Programas com Recursos do FNDE					
		Total:	273.873,00	273.873,00	0,00	1,25
		Fiscal:	273.873,00	273.873,00	0,00	
		Seguridade:	0,00	0,00	0,00	
2007	Manutenção do Ensino Fundamental					
		Total:	759.695,00	759.695,00	0,00	3,47
		Fiscal:	759.695,00	759.695,00	0,00	
		Seguridade:	0,00	0,00	0,00	
2008	Desenvolvimento das Atividades do FUNDEB 60%					
		Total:	2.836.282,56	2.836.282,56	0,00	12,96
		Fiscal:	2.836.282,56	2.836.282,56	0,00	
		Seguridade:	0,00	0,00	0,00	
2009	Desenvolvimento das Atividades do FUNDEB 40%					
		Total:	1.890.855,04	1.890.855,04	0,00	8,64
		Fiscal:	1.890.855,04	1.890.855,04	0,00	
		Seguridade:	0,00	0,00	0,00	
2010	Implantação do Programa de Fardamento Escolar					
		Total:	94.875,00	94.875,00	0,00	0,43
		Fiscal:	94.875,00	94.875,00	0,00	
		Seguridade:	0,00	0,00	0,00	
2011	Implantação do Programa de Formação de Professores					
		Total:	18.975,00	18.975,00	0,00	0,09
		Fiscal:	18.975,00	18.975,00	0,00	
		Seguridade:	0,00	0,00	0,00	
2012	Manutenção do Transporte Escolar - PNATE					
		Total:	61.497,00	61.497,00	0,00	0,28
		Fiscal:	61.497,00	61.497,00	0,00	
		Seguridade:	0,00	0,00	0,00	
2014	Manut do Programa Brasil alfabetizado					
		Total:	34.787,00	34.787,00	0,00	0,16
		Fiscal:	34.787,00	34.787,00	0,00	
		Seguridade:	0,00	0,00	0,00	
2015	Apoio a Eventos e Grupos Culturais					
		Total:	415.639,00	415.639,00	0,00	1,90
		Fiscal:	415.639,00	415.639,00	0,00	
		Seguridade:	0,00	0,00	0,00	
2016	Apoio a Eventos Esportivos Municipais					
		Total:	69.662,00	69.662,00	0,00	0,32
		Fiscal:	69.662,00	69.662,00	0,00	
		Seguridade:	0,00	0,00	0,00	
2017	Manutenção das Atividades da Atenção Básica (PAB)					
		Total:	592.595,00	592.595,00	0,00	2,71
		Fiscal:	0,00	0,00	0,00	
		Seguridade:	592.595,00	592.595,00	0,00	



Prefeitura Municipal de Caldas Brandão

Secretaria de Finanças

Departamento de Contabilidade - Orçamento-Programa de 2018 - R\$ 1,00

Demonstrativo da Despesa por Ação Governamental

Código	Descrição da Ação Governamental	Esfera	Total	Direta	Indireta	%
Executivo						
2018	Manutenção das Atividades do PSF					
		Total:	436.558,00	436.558,00	0,00	2,00
		Fiscal:	0,00	0,00	0,00	
		Seguridade:	436.558,00	436.558,00	0,00	
2019	Manutenção das Atividades do Programa PACS					
		Total:	253.297,00	253.297,00	0,00	1,16
		Fiscal:	0,00	0,00	0,00	
		Seguridade:	253.297,00	253.297,00	0,00	
2020	Manutenção das Atividades do Programa Saúde Bucal					
		Total:	192.821,00	192.821,00	0,00	0,88
		Fiscal:	0,00	0,00	0,00	
		Seguridade:	192.821,00	192.821,00	0,00	
2021	Manutenção da Farmácia Básica					
		Total:	76.338,00	76.338,00	0,00	0,35
		Fiscal:	30.000,00	30.000,00	0,00	
		Seguridade:	46.338,00	46.338,00	0,00	
2023	Manutenção das Atividades do Fundo Municipal de Saúde					
		Total:	1.913.751,20	1.913.751,20	0,00	8,75
		Fiscal:	0,00	0,00	0,00	
		Seguridade:	1.913.751,20	1.913.751,20	0,00	
2024	Apoio as Ações do Conselho de Saúde					
		Total:	11.385,00	11.385,00	0,00	0,05
		Fiscal:	0,00	0,00	0,00	
		Seguridade:	11.385,00	11.385,00	0,00	
2026	Manutenção das Atividades do Fmas					
		Total:	887.273,00	887.273,00	0,00	4,05
		Fiscal:	0,00	0,00	0,00	
		Seguridade:	887.273,00	887.273,00	0,00	
2030	Manut de Atividades para Idosos					
		Total:	12.650,00	12.650,00	0,00	0,06
		Fiscal:	0,00	0,00	0,00	
		Seguridade:	12.650,00	12.650,00	0,00	
2031	Implantação do Programa de Distribuição de Cestas Básicas					
		Total:	25.300,00	25.300,00	0,00	0,12
		Fiscal:	0,00	0,00	0,00	
		Seguridade:	25.300,00	25.300,00	0,00	
2032	Manutenção dos Conselhos de Assitencia Social e Tutelar					
		Total:	159.643,00	159.643,00	0,00	0,73
		Fiscal:	0,00	0,00	0,00	
		Seguridade:	159.643,00	159.643,00	0,00	
2033	Manutenção das Atividades de Infraestrutura					
		Total:	1.036.523,00	1.036.523,00	0,00	4,74
		Fiscal:	1.036.523,00	1.036.523,00	0,00	
		Seguridade:	0,00	0,00	0,00	
2034	Manutenção e Recuperação da Malha Viária					
		Total:	90.347,22	90.347,22	0,00	0,41
		Fiscal:	90.347,22	90.347,22	0,00	
		Seguridade:	0,00	0,00	0,00	



Prefeitura Municipal de Caldas Brandão

Secretaria de Finanças

Departamento de Contabilidade - Orçamento-Programa de 2018 - R\$ 1,00

Demonstrativo da Despesa por Ação Governamental

Código	Descrição da Ação Governamental	Esfera	Total	Direta	Indireta	%
Executivo						
2035	Manutenção das Atividades da Secretaria					
		Total:	307.386,80	307.386,80	0,00	1,40
		Fiscal:	307.386,80	307.386,80	0,00	
		Seguridade:	0,00	0,00	0,00	
2036	Manutenção das Atividades Administrativas do Ipm					
		Total:	137.886,00	0,00	137.886,00	0,63
		Fiscal:	0,00	0,00	0,00	
		Seguridade:	137.886,00	0,00	137.886,00	
2037	Aposentados e Pensionistas					
		Total:	506.000,00	0,00	506.000,00	2,31
		Fiscal:	0,00	0,00	0,00	
		Seguridade:	506.000,00	0,00	506.000,00	
2038	Realização de Concursos Públicos e Processos Seletivo					
		Total:	63.250,00	63.250,00	0,00	0,29
		Fiscal:	63.250,00	63.250,00	0,00	
		Seguridade:	0,00	0,00	0,00	
2039	NASF-Nucleos de Apoio a Saúde da Família					
		Total:	153.723,00	153.723,00	0,00	0,70
		Fiscal:	0,00	0,00	0,00	
		Seguridade:	153.723,00	153.723,00	0,00	
2040	PMAQ-Prog de Melhoria do Acesso e da Qualidade					
		Total:	78.810,00	78.810,00	0,00	0,36
		Fiscal:	0,00	0,00	0,00	
		Seguridade:	78.810,00	78.810,00	0,00	
2041	Teto Munic da Média e Alta Complex Amb e Hospitalar					
		Total:	187.260,00	187.260,00	0,00	0,86
		Fiscal:	0,00	0,00	0,00	
		Seguridade:	187.260,00	187.260,00	0,00	
2042	Piso Fixo de Vigilancia em Saúde (PFVS)					
		Total:	38.381,00	38.381,00	0,00	0,18
		Fiscal:	0,00	0,00	0,00	
		Seguridade:	38.381,00	38.381,00	0,00	
2043	Piso Fixo de Vigilancia Sanitária (ANVIS A/FNS)					
		Total:	24.395,00	24.395,00	0,00	0,11
		Fiscal:	0,00	0,00	0,00	
		Seguridade:	24.395,00	24.395,00	0,00	
2044	Manut de Outros Prog do FNS					
		Total:	341.932,00	341.932,00	0,00	1,56
		Fiscal:	0,00	0,00	0,00	
		Seguridade:	341.932,00	341.932,00	0,00	
2045	PETI/PROJOVEM/IDOSO-Piso Básico Variavel -SCFV					
		Total:	82.055,00	82.055,00	0,00	0,38
		Fiscal:	0,00	0,00	0,00	
		Seguridade:	82.055,00	82.055,00	0,00	
2046	CRAS-Piso Básico Fixo					
		Total:	108.839,00	108.839,00	0,00	0,50
		Fiscal:	0,00	0,00	0,00	
		Seguridade:	108.839,00	108.839,00	0,00	




Prefeitura Municipal de Caldas Brandão

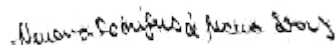
Secretaria de Finanças

Departamento de Contabilidade - Orçamento-Programa de 2018 - R\$ 1,00

Demonstrativo da Despesa por Ação Governamental

Código	Descrição da Ação Governamental	Esfera	Total	Direta	Indireta	%
Executivo						
2049	Mant Prog Outras Trasnfe do FNAS					
		Total:	51.619,00	51.619,00	0,00	0,24
		Fiscal:	0,00	0,00	0,00	
		Seguridade:	51.619,00	51.619,00	0,00	
2050	Manut Prog PDDE - Dinheiro Direto Na Escola					
		Total:	2.352,00	2.352,00	0,00	0,01
		Fiscal:	2.352,00	2.352,00	0,00	
		Seguridade:	0,00	0,00	0,00	
2051	Manut Prog SALARIO EDUCAÇÃO					
		Total:	162.743,00	162.743,00	0,00	0,74
		Fiscal:	162.743,00	162.743,00	0,00	
		Seguridade:	0,00	0,00	0,00	
2053	Devolução de Recursos de Convenios					
		Total:	25.300,00	25.300,00	0,00	0,12
		Fiscal:	25.300,00	25.300,00	0,00	
		Seguridade:	0,00	0,00	0,00	
2054	Devolução de Recursos de Convenios					
		Total:	25.300,00	25.300,00	0,00	0,12
		Fiscal:	25.300,00	25.300,00	0,00	
		Seguridade:	0,00	0,00	0,00	
2055	Implantação do Plano Intermunicipal de Resíduos Sólidos					
		Total:	53.257,00	53.257,00	0,00	0,24
		Fiscal:	53.257,00	53.257,00	0,00	
		Seguridade:	0,00	0,00	0,00	
2056	Manut Prog Cont ao PASEP FMS					
		Total:	28.210,00	28.210,00	0,00	0,13
		Fiscal:	0,00	0,00	0,00	
		Seguridade:	28.210,00	28.210,00	0,00	
9001	Reserva de Contingencia RPPS					
		Total:	338.665,00	0,00	338.665,00	1,55
		Fiscal:	0,00	0,00	0,00	
		Seguridade:	338.665,00	0,00	338.665,00	
9002	Reserva de Contingência					
		Total:	203.369,67	203.369,67	0,00	0,93
		Fiscal:	203.369,67	203.369,67	0,00	
		Seguridade:	0,00	0,00	0,00	
Total do Poder:			21.881.289,00	20.898.738,00	982.551,00	100,00
Fiscal:			14.845.976,80	14.845.976,80	0,00	
Seguridade:			7.035.312,20	6.052.761,20	982.551,00	
1 - Fiscal:			14.845.976,80	14.845.976,80	0,00	
2 - Seguridade:			7.035.312,20	6.052.761,20	982.551,00	
3 - Total (1 + 2):			21.881.289,00	20.898.738,00	982.551,00	
Intra-Orçamentária:			503.379,00	497.054,00	6.325,00	


NEUZOMAR DE SOUSA
SILVA
Contador CRC - PB 2667





Prefeitura Municipal de Caldas Brandão

Secretaria de Finanças

Departamento de Contabilidade - Orçamento-Programa de 2018 - R\$ 1,00

Demonstrativo da Despesa por Ação Governamental

Código	Descrição da Ação Governamental	Esfera	Total	Direta	Indireta	%
--------	---------------------------------	--------	-------	--------	----------	---

NEUMA RODRIGUES DE
MOURA SOARES
Prefeita Constitucional



Prefeitura Municipal de Caldas Brandão

Secretaria de Finanças

Departamento de Contabilidade - Orçamento-Programa de 2018 - R\$ 1,00

Demonstrativo da Despesa por Órgão

Código	Descrição do Órgão	Esfera	Total	Direta	Indireta	%
Executivo						
01.010	Câmara Municipal de Vereadores					
		Total:	960.138,00	960.138,00	0,00	4,39
		Fiscal:	960.138,00	960.138,00	0,00	
		Seguridade:	0,00	0,00	0,00	
02.020	Gabinete do Prefeito					
		Total:	341.804,00	341.804,00	0,00	1,56
		Fiscal:	341.804,00	341.804,00	0,00	
		Seguridade:	0,00	0,00	0,00	
03.030	Secretaria de Administração					
		Total:	2.354.895,11	2.354.895,11	0,00	10,76
		Fiscal:	2.354.895,11	2.354.895,11	0,00	
		Seguridade:	0,00	0,00	0,00	
04.040	Secretaria de Finanças					
		Total:	520.675,00	520.675,00	0,00	2,38
		Fiscal:	520.675,00	520.675,00	0,00	
		Seguridade:	0,00	0,00	0,00	
05.050	Secretaria de Educação e Cultura					
		Total:	8.026.849,00	8.026.849,00	0,00	36,68
		Fiscal:	8.026.849,00	8.026.849,00	0,00	
		Seguridade:	0,00	0,00	0,00	
06.060	Fundo Municipal de Saúde					
		Total:	4.780.682,20	4.780.682,20	0,00	21,85
		Fiscal:	55.300,00	55.300,00	0,00	
		Seguridade:	4.725.382,20	4.725.382,20	0,00	
07.070	Fundo Municipal de Assistência Social					
		Total:	1.327.379,00	1.327.379,00	0,00	6,07
		Fiscal:	0,00	0,00	0,00	
		Seguridade:	1.327.379,00	1.327.379,00	0,00	
08.080	Secretaria de Infra-Estrutura					
		Total:	1.822.559,22	1.822.559,22	0,00	8,33
		Fiscal:	1.822.559,22	1.822.559,22	0,00	
		Seguridade:	0,00	0,00	0,00	
09.090	Sec.Desenv.,Tur.,M.Amb.,Agric.e Agropec.					
		Total:	560.386,80	560.386,80	0,00	2,56
		Fiscal:	560.386,80	560.386,80	0,00	
		Seguridade:	0,00	0,00	0,00	
20.110	Instituto de Previdência Municipal					
		Total:	982.551,00	0,00	982.551,00	4,49
		Fiscal:	0,00	0,00	0,00	
		Seguridade:	982.551,00	0,00	982.551,00	
99.990	Reserva de Contingência					
		Total:	203.369,67	203.369,67	0,00	0,93
		Fiscal:	203.369,67	203.369,67	0,00	
		Seguridade:	0,00	0,00	0,00	
Total do Poder:			21.881.289,00	20.898.738,00	982.551,00	100,00
		Fiscal:	14.845.976,80	14.845.976,80	0,00	
		Seguridade:	7.035.312,20	6.052.761,20	982.551,00	
	1 - Fiscal:		14.845.976,80	14.845.976,80	0,00	
	2 - Seguridade:		7.035.312,20	6.052.761,20	982.551,00	
	3 - Total (1 + 2):		21.881.289,00	20.898.738,00	982.551,00	
	Intra-Orçamentária:		503.379,00	497.054,00	6.325,00	




Prefeitura Municipal de Caldas Brandão

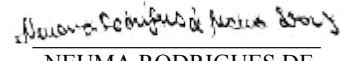
Secretaria de Finanças

Departamento de Contabilidade - Orçamento-Programa de 2018 - R\$ 1,00

Demonstrativo da Despesa por Órgão

Código	Descrição do Órgão	Esfera	Total	Direta	Indireta	%
--------	--------------------	--------	-------	--------	----------	---


NEUZOMAR DE SOUSA
SILVA
Contador CRC - PB 2667


NEUMA RODRIGUES DE
MOURA SOARES
Prefeita Constitucional




Prefeitura Municipal de Caldas Brandão

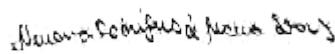
Secretaria de Finanças

Departamento de Contabilidade - Orçamento-Programa de 2018 - R\$ 1,00

Demonstrativo da Despesa por SubElemento de Despesa

Código	Descrição do SubElemento de Despesa	Esfera	Total	Direta	Indireta	%
Executivo						
019	OUTROS MATERIAIS DE CONSUMO					
		Total:	6.325,00	6.325,00	0,00	0,03
		Fiscal:	6.325,00	6.325,00	0,00	
		Seguridade:	0,00	0,00	0,00	
038	OUTROS SERVIÇOS DE PESSOA FÍSICA					
		Total:	6.325,00	6.325,00	0,00	0,03
		Fiscal:	6.325,00	6.325,00	0,00	
		Seguridade:	0,00	0,00	0,00	
061	OUTROS SERVIÇOS DE TERCEIROS, PESSOA JURÍDICA					
		Total:	6.325,00	6.325,00	0,00	0,03
		Fiscal:	6.325,00	6.325,00	0,00	
		Seguridade:	0,00	0,00	0,00	
099	SEM APLICAÇÃO					
		Total:	21.862.314,00	20.879.763,00	982.551,00	99,91
		Fiscal:	14.827.001,80	14.827.001,80	0,00	
		Seguridade:	7.035.312,20	6.052.761,20	982.551,00	
		Total do Poder:	21.881.289,00	20.898.738,00	982.551,00	100,00
		Fiscal:	14.845.976,80	14.845.976,80	0,00	
		Seguridade:	7.035.312,20	6.052.761,20	982.551,00	
		1 - Fiscal:	14.845.976,80	14.845.976,80	0,00	
		2 - Seguridade:	7.035.312,20	6.052.761,20	982.551,00	
		3 - Total (1 + 2):	21.881.289,00	20.898.738,00	982.551,00	
		Intra-Orçamentária:	503.379,00	497.054,00	6.325,00	


NEUZOMAR DE SOUSA
SILVA
Contador CRC - PB 2667


NEUMA RODRIGUES DE
MOURA SOARES
Prefeita Constitucional



Prefeitura Municipal de Caldas Brandão

Secretaria de Finanças

Departamento de Contabilidade - Orçamento-Programa de 2018 - R\$ 1,00

Demonstrativo da Despesa por Fonte de Recurso

Código	Descrição da Fonte de Recurso	Esfera	Total	Direta	Indireta	%
Executivo						
000	Recursos Ordinários					
		Total:	9.230.953,80	9.230.953,80	0,00	42,19
		Fiscal:	8.146.087,80	8.146.087,80	0,00	
		Seguridade:	1.084.866,00	1.084.866,00	0,00	
001	Receita de Impostos e de Transferência de Impostos - Educação					
		Total:	793.256,40	793.256,40	0,00	3,63
		Fiscal:	793.256,40	793.256,40	0,00	
		Seguridade:	0,00	0,00	0,00	
002	Receita de Impostos e de Transferência de Impostos - Saúde					
		Total:	2.175.844,20	2.175.844,20	0,00	9,94
		Fiscal:	30.000,00	30.000,00	0,00	
		Seguridade:	2.145.844,20	2.145.844,20	0,00	
003	Contribuição para o RPPS (patronal, servidores e comp. financeira)					
		Total:	982.551,00	0,00	982.551,00	4,49
		Fiscal:	0,00	0,00	0,00	
		Seguridade:	982.551,00	0,00	982.551,00	
014	Transferência de Recursos do SUS					
		Total:	2.346.110,00	2.346.110,00	0,00	10,72
		Fiscal:	0,00	0,00	0,00	
		Seguridade:	2.346.110,00	2.346.110,00	0,00	
015	Transferência de Recursos do FNDE					
		Total:	646.066,00	646.066,00	0,00	2,95
		Fiscal:	646.066,00	646.066,00	0,00	
		Seguridade:	0,00	0,00	0,00	
016	Recurso da CIDE					
		Total:	3.815,00	3.815,00	0,00	0,02
		Fiscal:	3.815,00	3.815,00	0,00	
		Seguridade:	0,00	0,00	0,00	
018	Transferência do FUNDEB (magistério)					
		Total:	2.836.282,56	2.836.282,56	0,00	12,96
		Fiscal:	2.836.282,56	2.836.282,56	0,00	
		Seguridade:	0,00	0,00	0,00	
019	Transferência do FUNDEB (outras)					
		Total:	1.890.855,04	1.890.855,04	0,00	8,64
		Fiscal:	1.890.855,04	1.890.855,04	0,00	
		Seguridade:	0,00	0,00	0,00	
029	Transferência de Recursos do FNAS					
		Total:	242.513,00	242.513,00	0,00	1,11
		Fiscal:	0,00	0,00	0,00	
		Seguridade:	242.513,00	242.513,00	0,00	
050	Transferência de Convênios <input type="checkbox"/> Educação <input type="checkbox"/> Federal					
		Total:	126.500,00	126.500,00	0,00	0,58
		Fiscal:	126.500,00	126.500,00	0,00	
		Seguridade:	0,00	0,00	0,00	
051	Transferência de Convênios <input type="checkbox"/> Saúde <input type="checkbox"/> Federal					
		Total:	126.500,00	126.500,00	0,00	0,58
		Fiscal:	0,00	0,00	0,00	
		Seguridade:	126.500,00	126.500,00	0,00	




Prefeitura Municipal de Caldas Brandão


Secretaria de Finanças

Departamento de Contabilidade - Orçamento-Programa de 2018 - R\$ 1,00

Demonstrativo da Despesa por Fonte de Recurso

Código	Descrição da Fonte de Recurso	Esfera	Total	Direta	Indireta	%
Executivo						
052	Transferência de Convênios <input type="checkbox"/> Outros <input type="checkbox"/> Federal					
		Total:	221.314,00	221.314,00	0,00	1,01
		Fiscal:	221.314,00	221.314,00	0,00	
		Seguridade:	0,00	0,00	0,00	
053	Transferência de Convênios <input type="checkbox"/> Educação <input type="checkbox"/> Estadual/Municipal/Outros					
		Total:	63.250,00	63.250,00	0,00	0,29
		Fiscal:	63.250,00	63.250,00	0,00	
		Seguridade:	0,00	0,00	0,00	
054	Transferência de Convênios <input type="checkbox"/> Saúde <input type="checkbox"/> Estadual/Municipal/Outros					
		Total:	106.928,00	106.928,00	0,00	0,49
		Fiscal:	0,00	0,00	0,00	
		Seguridade:	106.928,00	106.928,00	0,00	
055	Transferência de Convênios <input type="checkbox"/> Outros - Estadual/Municipal/Outros					
		Total:	88.550,00	88.550,00	0,00	0,40
		Fiscal:	88.550,00	88.550,00	0,00	
		Seguridade:	0,00	0,00	0,00	
		Total do Poder:	21.881.289,00	20.898.738,00	982.551,00	100,00
		Fiscal:	14.845.976,80	14.845.976,80	0,00	
		Seguridade:	7.035.312,20	6.052.761,20	982.551,00	
		1 - Fiscal:	14.845.976,80	14.845.976,80	0,00	
		2 - Seguridade:	7.035.312,20	6.052.761,20	982.551,00	
		3 - Total (1 + 2):	21.881.289,00	20.898.738,00	982.551,00	
		Intra-Orçamentária:	503.379,00	497.054,00	6.325,00	


NEUZOMAR DE SOUSA
SILVA
Contador CRC - PB 2667


NEUMA RODRIGUES DE
MOURA SOARES
Prefeita Constitucional



Prefeitura Municipal de Caldas Brandão

Secretaria de Finanças

Departamento de Contabilidade - Orçamento-Programa de 2018 - R\$ 1,00

Demonstrativo da Despesa por Órgão e Unidade Orçamentária

Código	Descrição	Esfera	Total	Direta	Indireta	%
01	Câmara Municipal de Vereadores					
01.010	Câmara Municipal de Vereadores					
		Total:	960.138,00	960.138,00	0,00	4,39
		Fiscal:	960.138,00	960.138,00	0,00	
		Seguridade:	0,00	0,00	0,00	
02	Gabinete do Prefeito					
02.020	Gabinete do Prefeito					
		Total:	341.804,00	341.804,00	0,00	1,56
		Fiscal:	341.804,00	341.804,00	0,00	
		Seguridade:	0,00	0,00	0,00	
03	Secretaria de Administração					
03.030	Secretaria de Administração					
		Total:	2.354.895,11	2.354.895,11	0,00	10,76
		Fiscal:	2.354.895,11	2.354.895,11	0,00	
		Seguridade:	0,00	0,00	0,00	
04	Secretaria de Finanças					
04.040	Secretaria de Finanças					
		Total:	520.675,00	520.675,00	0,00	2,38
		Fiscal:	520.675,00	520.675,00	0,00	
		Seguridade:	0,00	0,00	0,00	
05	Secretaria de Educação e Cultura					
05.050	Secretaria de Educação e Cultura					
		Total:	8.026.849,00	8.026.849,00	0,00	36,68
		Fiscal:	8.026.849,00	8.026.849,00	0,00	
		Seguridade:	0,00	0,00	0,00	
06	Secretaria de Saúde					
06.060	Fundo Municipal de Saúde					
		Total:	4.780.682,20	4.780.682,20	0,00	21,85
		Fiscal:	55.300,00	55.300,00	0,00	
		Seguridade:	4.725.382,20	4.725.382,20	0,00	
07	Secretaria de Trabalho e Ação Social					
07.070	Fundo Municipal de Assistência Social					
		Total:	1.327.379,00	1.327.379,00	0,00	6,07
		Fiscal:	0,00	0,00	0,00	
		Seguridade:	1.327.379,00	1.327.379,00	0,00	
08	Secretaria de Infra-Estrutura					
08.080	Secretaria de Infra-Estrutura					
		Total:	1.822.559,22	1.822.559,22	0,00	8,33
		Fiscal:	1.822.559,22	1.822.559,22	0,00	
		Seguridade:	0,00	0,00	0,00	
09	Sec.Desenv.,Tur.,M.Amb.,Agric.e Agropec.					
09.090	Sec.Desenv.,Tur.,M.Amb.,Agric.e Agropec.					
		Total:	560.386,80	560.386,80	0,00	2,56
		Fiscal:	560.386,80	560.386,80	0,00	
		Seguridade:	0,00	0,00	0,00	
20	Instituto de Previdência Municipal					
20.110	Instituto de Previdência Municipal					
		Total:	982.551,00	0,00	982.551,00	4,49
		Fiscal:	0,00	0,00	0,00	
		Seguridade:	982.551,00	0,00	982.551,00	



Prefeitura Municipal de Caldas Brandão

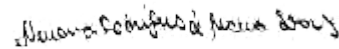
Secretaria de Finanças

Departamento de Contabilidade - Orçamento-Programa de 2018 - R\$ 1,00

Demonstrativo da Despesa por Órgão e Unidade Orçamentária

Código	Descrição	Esfera	Total	Direta	Indireta	%
99	Reserva de Contingência					
99.990	Reserva de Contingência					
		Total:	203.369,67	203.369,67	0,00	0,93
		Fiscal:	203.369,67	203.369,67	0,00	
		Seguridade:	0,00	0,00	0,00	
		1 - Fiscal:	14.845.976,80	14.845.976,80	0,00	
		2 - Seguridade:	7.035.312,20	6.052.761,20	982.551,00	
		3 - Total (1 + 2):	21.881.289,00	20.898.738,00	982.551,00	
		Intra-Orçamentária:	503.379,00	497.054,00	6.325,00	


NEUZOMAR DE SOUSA
SILVA
Contador CRC - PB 2667


NEUMA RODRIGUES DE
MOURA SOARES
Prefeita Constitucional



Prefeitura Municipal de Caldas Brandão

Secretaria de Finanças

Departamento de Contabilidade - Orçamento-Programa de 2018 - R\$ 1,00

Demonstrativo da Evolução das Receitas Previstas nos Últimos 03 Exercícios

Cód. Receita	Descrição da Receita	2015	2016	2017	2018	
1000.00.00.00	Receita Correntes					
	Total:	79.622.450,08	15.953.878,28	18.643.793,80	21.440.367,00	23.584.411,00
	Direta:	78.328.875,08	15.953.878,28	18.265.001,80	21.004.756,00	23.105.239,00
	Indireta:	1.293.575,00		378.792,00	435.611,00	479.172,00
1100.00.00.00	Receita Tributária					
	Total:	1.178.192,28	260.668,28	268.673,00	308.976,00	339.875,00
	Direta:	1.178.192,28	260.668,28	268.673,00	308.976,00	339.875,00
	Indireta:					
1110.00.00.00	IMPOSTOS					
	Total:	1.107.316,80	234.018,80	255.723,00	294.083,00	323.492,00
	Direta:	1.107.316,80	234.018,80	255.723,00	294.083,00	323.492,00
	Indireta:					
1112.00.00.00	IMPOSTO SOBRE O PATRIMONIO E A RENDA					
	Total:	433.141,00	115.567,00	92.993,00	106.943,00	117.638,00
	Direta:	433.141,00	115.567,00	92.993,00	106.943,00	117.638,00
	Indireta:					
1112.02.00.00	Imposto sobre a Propriedade Predial e Territorial Urbana - IPTU					
	Total:	1.473,00	1.250,00	65,00	75,00	83,00
	Direta:	1.473,00	1.250,00	65,00	75,00	83,00
	Indireta:					
1112.04.00.00	Imposto sobre a Renda e Proventos de Qualquer Natureza					
	Total:	385.092,00	88.973,00	86.711,00	99.718,00	109.690,00
	Direta:	385.092,00	88.973,00	86.711,00	99.718,00	109.690,00
	Indireta:					
1112.04.31.00	Imposto de Renda Retido nas Fontes s/ os Rendimentos do Trabalho - IRRF					
	Total:	385.092,00	88.973,00	86.711,00	99.718,00	109.690,00
	Direta:	385.092,00	88.973,00	86.711,00	99.718,00	109.690,00
	Indireta:					
1112.08.00.00	Imposto s/Transmissão Inter Vivos de B.Imóveis e Direitos Reais s/Imóveis-ITBI					
	Total:	46.576,00	25.344,00	6.217,00	7.150,00	7.865,00
	Direta:	46.576,00	25.344,00	6.217,00	7.150,00	7.865,00
	Indireta:					
1113.00.00.00	Impostos sobre a Produção e a Circulação					
	Total:	674.175,80	118.451,80	162.730,00	187.140,00	205.854,00
	Direta:	674.175,80	118.451,80	162.730,00	187.140,00	205.854,00
	Indireta:					
1113.05.00.00	Imposto Sobre Serviços de Qualquer Natureza - ISS					
	Total:	674.175,80	118.451,80	162.730,00	187.140,00	205.854,00
	Direta:	674.175,80	118.451,80	162.730,00	187.140,00	205.854,00
	Indireta:					
1113.05.01.00	Imposto sobre Serviços de Qualquer Natureza					
	Total:	674.175,80	118.451,80	162.730,00	187.140,00	205.854,00
	Direta:	674.175,80	118.451,80	162.730,00	187.140,00	205.854,00
	Indireta:					
1120.00.00.00	Taxas					
	Total:	70.875,48	26.649,48	12.950,00	14.893,00	16.383,00
	Direta:	70.875,48	26.649,48	12.950,00	14.893,00	16.383,00
	Indireta:					



Prefeitura Municipal de Caldas Brandão

Secretaria de Finanças

Departamento de Contabilidade - Orçamento-Programa de 2018 - R\$ 1,00

Demonstrativo da Evolução das Receitas Previstas nos Últimos 03 Exercícios

Cód. Receita	Descrição da Receita	2015	2016	2017	2018	
1121.00.00.00	Taxas Pelo Exercício do Poder de Polícia					
	Total:	58.563,84	15.362,84	12.650,00	14.548,00	16.003,00
	Direta:	58.563,84	15.362,84	12.650,00	14.548,00	16.003,00
	Indireta:					
1121.25.00.00	Taxa de Licença Para Funcion. Estabelec. Comerc. Indust. e Pres. Servi.					
	Total:	53.179,96	11.208,96	12.290,00	14.134,00	15.547,00
	Direta:	53.179,96	11.208,96	12.290,00	14.134,00	15.547,00
	Indireta:					
1121.29.00.00	Taxa de Licença para Execução de Obras					
	Total:	4.041,88	3.153,88	260,00	299,00	329,00
	Direta:	4.041,88	3.153,88	260,00	299,00	329,00
	Indireta:					
1121.99.00.00	Outras Taxas pelo Exercício de Poder de Polícia					
	Total:	1.342,00	1.000,00	100,00	115,00	127,00
	Direta:	1.342,00	1.000,00	100,00	115,00	127,00
	Indireta:					
1122.00.00.00	Taxas Pela Prestação de Serviços					
	Total:	12.311,64	11.286,64	300,00	345,00	380,00
	Direta:	12.311,64	11.286,64	300,00	345,00	380,00
	Indireta:					
1122.28.00.00	Taxa de Cemitérios					
	Total:	534,00	192,00	100,00	115,00	127,00
	Direta:	534,00	192,00	100,00	115,00	127,00
	Indireta:					
1122.99.00.00	Outras Taxas Pela Prestação de Serviços					
	Total:	11.777,64	11.094,64	200,00	230,00	253,00
	Direta:	11.777,64	11.094,64	200,00	230,00	253,00
	Indireta:					
1200.00.00.00	Receitas de Contribuições					
	Total:	1.694.464,00	437.990,00	367.928,00	423.117,00	465.429,00
	Direta:	437.990,00	437.990,00			
	Indireta:	1.256.474,00		367.928,00	423.117,00	465.429,00
1210.00.00.00	Contribuições Sociais					
	Total:	1.694.464,00	437.990,00	367.928,00	423.117,00	465.429,00
	Direta:	437.990,00	437.990,00			
	Indireta:	1.256.474,00		367.928,00	423.117,00	465.429,00
1210.29.00.00	Contribuição Previdenciárias do Regime Próprio					
	Total:	1.694.464,00	437.990,00	367.928,00	423.117,00	465.429,00
	Direta:	437.990,00	437.990,00			
	Indireta:	1.256.474,00		367.928,00	423.117,00	465.429,00
1210.29.07.00	Contribuição do Servidor Ativo Civil					
	Total:	1.694.464,00	437.990,00	367.928,00	423.117,00	465.429,00
	Direta:	437.990,00	437.990,00			
	Indireta:	1.256.474,00		367.928,00	423.117,00	465.429,00
1300.00.00.00	RECEITA PATRIMONIAL					
	Total:	550.413,00	44.545,00	148.131,00	170.351,00	187.386,00
	Direta:	513.312,00	44.545,00	137.267,00	157.857,00	173.643,00
	Indireta:	37.101,00		10.864,00	12.494,00	13.743,00



Prefeitura Municipal de Caldas Brandão

Secretaria de Finanças

Departamento de Contabilidade - Orçamento-Programa de 2018 - R\$ 1,00

Demonstrativo da Evolução das Receitas Previstas nos Últimos 03 Exercícios

Cód. Receita	Descrição da Receita		2015	2016	2017	2018
1320.00.00.00	Receita de Valores Mobiliários					
	Total:	550.413,00	44.545,00	148.131,00	170.351,00	187.386,00
	Direta:	513.312,00	44.545,00	137.267,00	157.857,00	173.643,00
	Indireta:	37.101,00		10.864,00	12.494,00	13.743,00
1325.00.00.00	Remuneração de Depósitos Bancários					
	Total:	550.413,00	44.545,00	148.131,00	170.351,00	187.386,00
	Direta:	513.312,00	44.545,00	137.267,00	157.857,00	173.643,00
	Indireta:	37.101,00		10.864,00	12.494,00	13.743,00
1325.01.00.00	Remuneração de Depósitos de Recursos Vinculados					
	Total:	413.911,00	40.545,00	109.331,00	125.731,00	138.304,00
	Direta:	376.810,00	40.545,00	98.467,00	113.237,00	124.561,00
	Indireta:	37.101,00		10.864,00	12.494,00	13.743,00
1325.01.02.00	Receita de Remuneração de Depósitos Bancários de Recursos Vinculados □FUNDEB					
	Total:	38.024,00	5.000,00	9.670,00	11.121,00	12.233,00
	Direta:	38.024,00	5.000,00	9.670,00	11.121,00	12.233,00
	Indireta:					
1325.01.03.00	Receita de Rem. de Depósitos Bancários de Recursos Vinculados□Fundo de Saude					
	Total:	83.939,00	19.065,00	18.997,00	21.846,00	24.031,00
	Direta:	83.939,00	19.065,00	18.997,00	21.846,00	24.031,00
	Indireta:					
1325.01.04.00	Receita de Remuneração de Depósitos de Poupança do RPPS □Art. 2º da Resolução					
	Total:	47.751,00	10.650,00	10.864,00	12.494,00	13.743,00
	Direta:	10.650,00	10.650,00			
	Indireta:	37.101,00		10.864,00	12.494,00	13.743,00
1325.01.10.00	Rec. de Rem. de Dep. Banc. de Rec. Vinc. - FNAS					
	Total:	28.185,00	5.830,00	6.546,00	7.528,00	8.281,00
	Direta:	28.185,00	5.830,00	6.546,00	7.528,00	8.281,00
	Indireta:					
1325.01.99.00	Receita de Remuneração de Outros Depósitos Bancários de Recursos Vinculados					
	Total:	216.012,00		63.254,00	72.742,00	80.016,00
	Direta:	216.012,00		63.254,00	72.742,00	80.016,00
	Indireta:					
1325.02.00.00	Remuneração de Depósitos de Recursos não vinculados					
	Total:	136.502,00	4.000,00	38.800,00	44.620,00	49.082,00
	Direta:	136.502,00	4.000,00	38.800,00	44.620,00	49.082,00
	Indireta:					
1325.02.99.00	Remuneração de Outros Depósitos de Recursos não Vinculados					
	Total:	136.502,00	4.000,00	38.800,00	44.620,00	49.082,00
	Direta:	136.502,00	4.000,00	38.800,00	44.620,00	49.082,00
	Indireta:					
1600.00.00.00	RECEITA DE SERVIÇOS					
	Total:	220.750,00	50.000,00	50.000,00	57.500,00	63.250,00
	Direta:	220.750,00	50.000,00	50.000,00	57.500,00	63.250,00
	Indireta:					
1600.13.00.00	Serviços Administrativos					
	Total:	220.750,00	50.000,00	50.000,00	57.500,00	63.250,00
	Direta:	220.750,00	50.000,00	50.000,00	57.500,00	63.250,00
	Indireta:					



Prefeitura Municipal de Caldas Brandão

Secretaria de Finanças

Departamento de Contabilidade - Orçamento-Programa de 2018 - R\$ 1,00

Demonstrativo da Evolução das Receitas Previstas nos Últimos 03 Exercícios

Cód. Receita	Descrição da Receita	2015	2016	2017	2018	
1600.13.01.00	Serviços de Incrição em Concursos Públicos					
	Total:	220.750,00	50.000,00	50.000,00	57.500,00	63.250,00
	Direta:	220.750,00	50.000,00	50.000,00	57.500,00	63.250,00
	Indireta:					
1700.00.00.00	TRANSFERENCIAS CORRENTES					
	Total:	75.877.299,80	15.122.925,00	17.790.443,80	20.459.012,00	22.504.919,00
	Direta:	75.877.299,80	15.122.925,00	17.790.443,80	20.459.012,00	22.504.919,00
	Indireta:					
1720.00.00.00	Transferências Intergovernamentais					
	Total:	75.235.299,80	15.027.325,00	17.630.443,80	20.275.012,00	22.302.519,00
	Direta:	75.235.299,80	15.027.325,00	17.630.443,80	20.275.012,00	22.302.519,00
	Indireta:					
1721.00.00.00	Transferências da União					
	Total:	51.523.258,80	10.338.196,00	12.060.044,80	13.869.054,00	15.255.964,00
	Direta:	51.523.258,80	10.338.196,00	12.060.044,80	13.869.054,00	15.255.964,00
	Indireta:					
1721.01.00.00	Participação na Receita da União					
	Total:	40.387.379,80	8.491.553,00	9.339.919,80	10.740.908,00	11.814.999,00
	Direta:	40.387.379,80	8.491.553,00	9.339.919,80	10.740.908,00	11.814.999,00
	Indireta:					
1721.01.02.00	Cota-Parte do Fundo de Participação dos Municípios - FPM					
	Total:	40.386.205,80	8.491.353,00	9.339.634,80	10.740.580,00	11.814.638,00
	Direta:	40.386.205,80	8.491.353,00	9.339.634,80	10.740.580,00	11.814.638,00
	Indireta:					
1721.01.05.00	Cota-Parte do Imposto Sobre a Propriedade Territorial Rural - ITR					
	Total:	1.174,00	200,00	285,00	328,00	361,00
	Direta:	1.174,00	200,00	285,00	328,00	361,00
	Indireta:					
1721.22.00.00	Transferência da Compensação Financeira pela Exploração de Recursos Naturais					
	Total:	773.723,00	103.070,00	196.384,00	225.842,00	248.427,00
	Direta:	773.723,00	103.070,00	196.384,00	225.842,00	248.427,00
	Indireta:					
1721.22.20.00	Cota-Parte da Compensação Financeira de Recursos Minerais - CFEM					
	Total:	339.859,00	1.400,00	99.109,00	113.976,00	125.374,00
	Direta:	339.859,00	1.400,00	99.109,00	113.976,00	125.374,00
	Indireta:					
1721.22.70.00	Cota-Parte do Fundo Especial Petroleo - FEP					
	Total:	433.864,00	101.670,00	97.275,00	111.866,00	123.053,00
	Direta:	433.864,00	101.670,00	97.275,00	111.866,00	123.053,00
	Indireta:					
1721.33.00.00	Transferências de Recursos do Sistema Único de Saúde - SUS					
	Total:	1.146.815,00	1.146.815,00			
	Direta:	1.146.815,00	1.146.815,00			
	Indireta:					
1721.33.11.10	Piso de Atenção Básica Fixo (PAB Fixo)					
	Total:	1.599.773,00		468.455,00	538.723,00	592.595,00
	Direta:	1.599.773,00		468.455,00	538.723,00	592.595,00
	Indireta:					



Prefeitura Municipal de Caldas Brandão

Secretaria de Finanças

Departamento de Contabilidade - Orçamento-Programa de 2018 - R\$ 1,00

Demonstrativo da Evolução das Receitas Previstas nos Últimos 03 Exercícios

Cód. Receita	Descrição da Receita	2015	2016	2017	2018
1721.33.11.31	Saúde da Família				
	Total:	1.178.534,00	345.105,00	396.871,00	436.558,00
	Direta:	1.178.534,00	345.105,00	396.871,00	436.558,00
	Indireta:				
1721.33.11.32	Agentes Comunitários de Saúde				
	Total:	683.799,00	200.234,00	230.269,00	253.296,00
	Direta:	683.799,00	200.234,00	230.269,00	253.296,00
	Indireta:				
1721.33.11.33	Saúde Bucal				
	Total:	520.553,00	152.431,00	175.296,00	192.826,00
	Direta:	520.553,00	152.431,00	175.296,00	192.826,00
	Indireta:				
1721.33.11.38	Núcleo de Apoio à Saúde da Família - NASF				
	Total:	414.991,00	121.520,00	139.748,00	153.723,00
	Direta:	414.991,00	121.520,00	139.748,00	153.723,00
	Indireta:				
1721.33.12.10	Limite Financeiro da MAC Ambulatorial e Hospitalar				
	Total:	505.527,00	148.031,00	170.236,00	187.260,00
	Direta:	505.527,00	148.031,00	170.236,00	187.260,00
	Indireta:				
1721.33.13.10	Vigilância Epidemiológica e Ambiental em Saúde				
	Total:	110.441,00	32.340,00	37.191,00	40.910,00
	Direta:	110.441,00	32.340,00	37.191,00	40.910,00
	Indireta:				
1721.33.13.20	Vigilância Sanitária				
	Total:	65.851,00	19.283,00	22.175,00	24.393,00
	Direta:	65.851,00	19.283,00	22.175,00	24.393,00
	Indireta:				
1721.33.14.00	Assistência Farmacêutica				
	Total:	125.093,00	36.630,00	42.125,00	46.338,00
	Direta:	125.093,00	36.630,00	42.125,00	46.338,00
	Indireta:				
1721.33.99.00	Outros Programas Finan. por Transf. Fundo a Fundo				
	Total:	859.229,00	251.604,00	289.345,00	318.280,00
	Direta:	859.229,00	251.604,00	289.345,00	318.280,00
	Indireta:				
1721.34.00.00	Transferências de Recursos do Fundo Nacional de Assistência Social - FNAS				
	Total:	244.000,00	244.000,00		
	Direta:	244.000,00	244.000,00		
	Indireta:				
1721.34.01.00	Proteção Social Básica				
	Total:	293.820,00	86.038,00	98.944,00	108.838,00
	Direta:	293.820,00	86.038,00	98.944,00	108.838,00
	Indireta:				
1721.34.02.00	Proteção Social Especial				
	Total:	221.515,00	64.865,00	74.595,00	82.055,00
	Direta:	221.515,00	64.865,00	74.595,00	82.055,00
	Indireta:				



Prefeitura Municipal de Caldas Brandão

Secretaria de Finanças

Departamento de Contabilidade - Orçamento-Programa de 2018 - R\$ 1,00

Demonstrativo da Evolução das Receitas Previstas nos Últimos 03 Exercícios

Cód. Receita	Descrição da Receita	2015	2016	2017	2018
1721.34.03.00	Gestão do SUAS				
	Total:	48.698,00	14.260,00	16.399,00	18.039,00
	Direta:	48.698,00	14.260,00	16.399,00	18.039,00
	Indireta:				
1721.34.99.00	Outras Transferências de Recursos do FNAS				
	Total:	68.300,00	20.000,00	23.000,00	25.300,00
	Direta:	68.300,00	20.000,00	23.000,00	25.300,00
	Indireta:				
1721.35.00.00	Transferências de Recursos do Fundo Nacional do Desenvolvimento da Educação-FNDE				
	Total:	2.088.698,00	344.577,00	510.723,00	587.332,00
	Direta:	2.088.698,00	344.577,00	510.723,00	587.332,00
	Indireta:				
1721.35.01.00	Transferências do Salário-Educação				
	Total:	524.561,00	85.220,00	128.650,00	162.743,00
	Direta:	524.561,00	85.220,00	128.650,00	162.743,00
	Indireta:				
1721.35.02.00	Transfer. Diretas do FNDE - Prog. Dinheiro Direto na Escola - PDDE				
	Total:	7.349,00	1.000,00	1.859,00	2.138,00
	Direta:	7.349,00	1.000,00	1.859,00	2.138,00
	Indireta:				
1721.35.03.00	Transfer. Direta do FNDE - Prog. Nacional Alimentação Escolar - PNAE				
	Total:	617.341,00	113.287,00	147.600,00	169.740,00
	Direta:	617.341,00	113.287,00	147.600,00	169.740,00
	Indireta:				
1721.35.04.00	Tran. Dir. FNDE Ref. ao Progr. Nacional de Apoio Transp. Escolar - PNATE				
	Total:	120.287,00	22.570,00	28.614,00	32.906,00
	Direta:	120.287,00	22.570,00	28.614,00	32.906,00
	Indireta:				
1721.35.99.00	Outras Transferências Dir.do Fundo Nacional do Desenvolvimento da Educação-FNDE				
	Total:	819.160,00	122.500,00	204.000,00	234.600,00
	Direta:	819.160,00	122.500,00	204.000,00	234.600,00
	Indireta:				
1721.36.00.00	Transferência Financeira do ICMS - Desoneração - Lc. Nº 87/96				
	Total:	9.279,00	1.691,00	2.222,00	2.555,00
	Direta:	9.279,00	1.691,00	2.222,00	2.555,00
	Indireta:				
1721.99.00.00	Outras Transferências da União				
	Total:	6.490,00	6.490,00		
	Direta:	6.490,00	6.490,00		
	Indireta:				
1721.99.99.00	Demais Transferências da União				
	Total:	170.750,00		50.000,00	57.500,00
	Direta:	170.750,00		50.000,00	57.500,00
	Indireta:				
1722.00.00.00	Transferências dos Estados				
	Total:	8.121.978,00	1.689.399,00	1.883.625,00	2.166.168,00
	Direta:	8.121.978,00	1.689.399,00	1.883.625,00	2.166.168,00
	Indireta:				



Prefeitura Municipal de Caldas Brandão

Secretaria de Finanças

Departamento de Contabilidade - Orçamento-Programa de 2018 - R\$ 1,00

Demonstrativo da Evolução das Receitas Previstas nos Últimos 03 Exercícios

Cód. Receita	Descrição da Receita	2015	2016	2017	2018	
1722.01.00.00	Participação na Receita dos Estados					
	Total:	8.021.806,00	1.672.990,00	1.859.097,00	2.137.961,00	2.351.758,00
	Direta:	8.021.806,00	1.672.990,00	1.859.097,00	2.137.961,00	2.351.758,00
	Indireta:					
1722.01.01.00	Cota parte do ICMS					
	Total:	7.595.158,00	1.585.700,00	1.759.724,00	2.023.683,00	2.226.051,00
	Direta:	7.595.158,00	1.585.700,00	1.759.724,00	2.023.683,00	2.226.051,00
	Indireta:					
1722.01.02.00	Cota Parte do IPVA					
	Total:	396.965,00	72.940,00	94.883,00	109.115,00	120.027,00
	Direta:	396.965,00	72.940,00	94.883,00	109.115,00	120.027,00
	Indireta:					
1722.01.04.00	Cota-Parte do IPI sobre Exportação					
	Total:	6.534,00	1.500,00	1.474,00	1.695,00	1.865,00
	Direta:	6.534,00	1.500,00	1.474,00	1.695,00	1.865,00
	Indireta:					
1722.01.13.00	Cota-Parte Contribuição de Intervenção no Domínio Economico - CIDE					
	Total:	13.149,00	2.850,00	3.016,00	3.468,00	3.815,00
	Direta:	13.149,00	2.850,00	3.016,00	3.468,00	3.815,00
	Indireta:					
1722.01.99.00	Outras Participações na Receita dos Estados					
	Total:	10.000,00	10.000,00			
	Direta:	10.000,00	10.000,00			
	Indireta:					
1722.33.00.00	Transferência de Recursos do Estado p/ Prog.Saúde-Rep.Fundo/Fundo					
	Total:	49.613,00		14.528,00	16.707,00	18.378,00
	Direta:	49.613,00		14.528,00	16.707,00	18.378,00
	Indireta:					
1722.99.00.00	Outras Trasnferencias dos Estados					
	Total:	50.559,00	16.409,00	10.000,00	11.500,00	12.650,00
	Direta:	50.559,00	16.409,00	10.000,00	11.500,00	12.650,00
	Indireta:					
1724.00.00.00	Cota Parte do FUNDEB					
	Total:	15.590.063,00	2.999.730,00	3.686.774,00	4.239.790,00	4.663.769,00
	Direta:	15.590.063,00	2.999.730,00	3.686.774,00	4.239.790,00	4.663.769,00
	Indireta:					
1724.01.00.00	Transferências de Recursos do FUNDEB					
	Total:	14.594.260,00	2.684.100,00	3.487.602,00	4.010.742,00	4.411.816,00
	Direta:	14.594.260,00	2.684.100,00	3.487.602,00	4.010.742,00	4.411.816,00
	Indireta:					
1724.02.00.00	Transf. de Recursos de Complementação do FUNDEB					
	Total:	995.803,00	315.630,00	199.172,00	229.048,00	251.953,00
	Direta:	995.803,00	315.630,00	199.172,00	229.048,00	251.953,00
	Indireta:					
1760.00.00.00	Transferências de Convênios					
	Total:	642.000,00	95.600,00	160.000,00	184.000,00	202.400,00
	Direta:	642.000,00	95.600,00	160.000,00	184.000,00	202.400,00
	Indireta:					



Prefeitura Municipal de Caldas Brandão

Secretaria de Finanças

Departamento de Contabilidade - Orçamento-Programa de 2018 - R\$ 1,00

Demonstrativo da Evolução das Receitas Previstas nos Últimos 03 Exercícios

Cód. Receita	Descrição da Receita	2015	2016	2017	2018
1761.00.00.00	Transferências de Convênios da União e de Suas Entidades				
	Total:	469.800,00	60.000,00	120.000,00	138.000,00
	Direta:	469.800,00	60.000,00	120.000,00	138.000,00
	Indireta:				
1761.01.00.00	Transf Convênios União p/ SUS				
	Total:	190.750,00	20.000,00	50.000,00	63.250,00
	Direta:	190.750,00	20.000,00	50.000,00	63.250,00
	Indireta:				
1761.02.00.00	Transferências de Convênios da União Destinadas a Programas de Educação				
	Total:	190.750,00	20.000,00	50.000,00	63.250,00
	Direta:	190.750,00	20.000,00	50.000,00	63.250,00
	Indireta:				
1761.99.00.00	Outras Transferencias de Convenios da Uniao				
	Total:	88.300,00	20.000,00	20.000,00	23.000,00
	Direta:	88.300,00	20.000,00	20.000,00	23.000,00
	Indireta:				
1762.00.00.00	Transferência de Convênios dos Estados e do Distrito Federal e de Suas Entidades				
	Total:	172.200,00	35.600,00	40.000,00	46.000,00
	Direta:	172.200,00	35.600,00	40.000,00	46.000,00
	Indireta:				
1762.01.00.00	Transferências de Convênios Estados para o Sistema Único de Saúde - SUS				
	Total:	88.300,00	20.000,00	20.000,00	23.000,00
	Direta:	88.300,00	20.000,00	20.000,00	23.000,00
	Indireta:				
1762.99.00.00	Outras Transf. de Convenios dos Estados				
	Total:	83.900,00	15.600,00	20.000,00	23.000,00
	Direta:	83.900,00	15.600,00	20.000,00	23.000,00
	Indireta:				
1900.00.00.00	OUTRAS RECEITAS CORRENTES				
	Total:	101.331,00	37.750,00	18.618,00	21.411,00
	Direta:	101.331,00	37.750,00	18.618,00	21.411,00
	Indireta:				
1920.00.00.00	Idenizações e Restituições				
	Total:	60.256,00	13.750,00	13.618,00	15.661,00
	Direta:	60.256,00	13.750,00	13.618,00	15.661,00
	Indireta:				
1922.00.00.00	Restituições				
	Total:	60.256,00	13.750,00	13.618,00	15.661,00
	Direta:	60.256,00	13.750,00	13.618,00	15.661,00
	Indireta:				
1922.99.00.00	Outras Restituições				
	Total:	60.256,00	13.750,00	13.618,00	15.661,00
	Direta:	60.256,00	13.750,00	13.618,00	15.661,00
	Indireta:				
1990.00.00.00	Receitas Diversas				
	Total:	41.075,00	24.000,00	5.000,00	5.750,00
	Direta:	41.075,00	24.000,00	5.000,00	5.750,00
	Indireta:				



Prefeitura Municipal de Caldas Brandão

Secretaria de Finanças

Departamento de Contabilidade - Orçamento-Programa de 2018 - R\$ 1,00

Demonstrativo da Evolução das Receitas Previstas nos Últimos 03 Exercícios

Cód. Receita	Descrição da Receita	2015	2016	2017	2018	
1990.99.00.00	Outras Receitas					
	Total:	24.000,00	24.000,00			
	Direta:	24.000,00	24.000,00			
	Indireta:					
1990.99.02.00	Outras Receitas - Financeiras					
	Total:	17.075,00	5.000,00	5.750,00	6.325,00	
	Direta:	17.075,00	5.000,00	5.750,00	6.325,00	
	Indireta:					
2000.00.00.00	Receitas de Capital					
	Total:	1.870.238,72	542.224,72	350.000,00	402.500,00	575.514,00
	Direta:	1.870.238,72	542.224,72	350.000,00	402.500,00	575.514,00
	Indireta:					
2400.00.00.00	Transferências de Capital					
	Total:	1.870.238,72	542.224,72	350.000,00	402.500,00	575.514,00
	Direta:	1.870.238,72	542.224,72	350.000,00	402.500,00	575.514,00
	Indireta:					
2420.00.00.00	Transferências Intergovernamentais					
	Total:	170.750,00		50.000,00	57.500,00	63.250,00
	Direta:	170.750,00		50.000,00	57.500,00	63.250,00
	Indireta:					
2421.00.00.00	Transferências da União					
	Total:	170.750,00		50.000,00	57.500,00	63.250,00
	Direta:	170.750,00		50.000,00	57.500,00	63.250,00
	Indireta:					
2421.01.00.00	Transferências de Recursos do Sistema Único de Saúde-SUS					
	Total:	170.750,00		50.000,00	57.500,00	63.250,00
	Direta:	170.750,00		50.000,00	57.500,00	63.250,00
	Indireta:					
2470.00.00.00	Transferências de Convênios					
	Total:	1.699.488,72	542.224,72	300.000,00	345.000,00	512.264,00
	Direta:	1.699.488,72	542.224,72	300.000,00	345.000,00	512.264,00
	Indireta:					
2471.00.00.00	Transferências de Convênios da União e de suas Entidades					
	Total:	1.097.238,72	452.224,72	150.000,00	172.500,00	322.514,00
	Direta:	1.097.238,72	452.224,72	150.000,00	172.500,00	322.514,00
	Indireta:					
2471.01.00.00	Transferências de Convênio da União para o Sistema Único de Saúde - SUS					
	Total:	220.750,00	50.000,00	50.000,00	57.500,00	63.250,00
	Direta:	220.750,00	50.000,00	50.000,00	57.500,00	63.250,00
	Indireta:					
2471.02.00.00	Transferências Convênios União Destinadas a Prog. de Educação					
	Total:	342.774,72	172.024,72	50.000,00	57.500,00	63.250,00
	Direta:	342.774,72	172.024,72	50.000,00	57.500,00	63.250,00
	Indireta:					
2471.99.00.00	Outras Transferências Convênios União					
	Total:	533.714,00	230.200,00	50.000,00	57.500,00	196.014,00
	Direta:	533.714,00	230.200,00	50.000,00	57.500,00	196.014,00
	Indireta:					



Prefeitura Municipal de Caldas Brandão

Secretaria de Finanças

Departamento de Contabilidade - Orçamento-Programa de 2018 - R\$ 1,00

Demonstrativo da Evolução das Receitas Previstas nos Últimos 03 Exercícios

Cód. Receita	Descrição da Receita	2015	2016	2017	2018
2472.00.00.00	Transferências de Convênios dos Estados e do Distrito Federal e de suas Entidade				
	Total:	602.250,00	90.000,00	150.000,00	172.500,00
	Direta:	602.250,00	90.000,00	150.000,00	172.500,00
	Indireta:				189.750,00
2472.01.00.00	Transferências de Convênio dos Estados para o Sistema Único de Saúde - SUS				
	Total:	190.750,00	20.000,00	50.000,00	57.500,00
	Direta:	190.750,00	20.000,00	50.000,00	57.500,00
	Indireta:				63.250,00
2472.02.00.00	Transferências de Convênio dos Estados Destin. a Prog.de Educação				
	Total:	190.750,00	20.000,00	50.000,00	57.500,00
	Direta:	190.750,00	20.000,00	50.000,00	57.500,00
	Indireta:				63.250,00
2472.99.00.00	Outras Transferências Convênios dos Estados				
	Total:	220.750,00	50.000,00	50.000,00	57.500,00
	Direta:	220.750,00	50.000,00	50.000,00	57.500,00
	Indireta:				63.250,00
7000.00.00.00	Receitas Intra-Orçamentárias Correntes				
	Total:	1.828.924,00	470.000,00	397.928,00	457.617,00
	Direta:	470.000,00	470.000,00		
	Indireta:	1.358.924,00		397.928,00	457.617,00
7200.00.00.00	Receitas de Contribuicoes				
	Total:	1.828.924,00	470.000,00	397.928,00	457.617,00
	Direta:	470.000,00	470.000,00		
	Indireta:	1.358.924,00		397.928,00	457.617,00
7210.00.00.00	Contribuicoes Sociais				
	Total:	1.828.924,00	470.000,00	397.928,00	457.617,00
	Direta:	470.000,00	470.000,00		
	Indireta:	1.358.924,00		397.928,00	457.617,00
7210.29.00.00	Contribuicao Previdenciarias do Regime Proprio				
	Total:	1.828.924,00	470.000,00	397.928,00	457.617,00
	Direta:	470.000,00	470.000,00		
	Indireta:	1.358.924,00		397.928,00	457.617,00
7210.29.01.00	Contribuição Patronal de Servidor Ativo Civil p/ o Regime Próprio				
	Total:	1.706.474,00	450.000,00	367.928,00	423.117,00
	Direta:	450.000,00	450.000,00		
	Indireta:	1.256.474,00		367.928,00	423.117,00
7210.29.15.00	Contribuição Previdenciária em Regime de Parcel. de Débitos-RPPS				
	Total:	122.450,00	20.000,00	30.000,00	34.500,00
	Direta:	20.000,00	20.000,00		
	Indireta:	102.450,00		30.000,00	34.500,00
9000.00.00.00	Conta Retificadora da Receita Orçamentária				
	Total:	9.526.443,80	2.016.103,00	2.199.221,80	2.529.104,00
	Direta:	9.526.443,80	2.016.103,00	2.199.221,80	2.529.104,00
	Indireta:				2.782.015,00
9500.00.00.00	Deduções - FUNDEB				
	Total:	9.526.443,80	2.016.103,00	2.199.221,80	2.529.104,00
	Direta:	9.526.443,80	2.016.103,00	2.199.221,80	2.529.104,00
	Indireta:				2.782.015,00



Prefeitura Municipal de Caldas Brandão

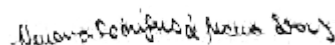
Secretaria de Finanças

Departamento de Contabilidade - Orçamento-Programa de 2018 - R\$ 1,00

Demonstrativo da Evolução das Receitas Previstas nos Últimos 03 Exercícios

Cód. Receita	Descrição da Receita	2015	2016	2017	2018	
9510.00.00.00	Dedução de Receitas Correntes - FUNDEB					
	Total:	9.526.443,80	2.016.103,00	2.199.221,80	2.529.104,00	2.782.015,00
	Direta:	9.526.443,80	2.016.103,00	2.199.221,80	2.529.104,00	2.782.015,00
	Indireta:					
9517.00.00.00	Dedução de Receita de Transferências Correntes					
	Total:	9.526.443,80	2.016.103,00	2.199.221,80	2.529.104,00	2.782.015,00
	Direta:	9.526.443,80	2.016.103,00	2.199.221,80	2.529.104,00	2.782.015,00
	Indireta:					
9517.21.00.00	Dedução de Receita de Transferências da União - FUNDEB					
	Total:	8.006.593,00	1.698.650,00	1.847.129,00	2.124.197,00	2.336.617,00
	Direta:	8.006.593,00	1.698.650,00	1.847.129,00	2.124.197,00	2.336.617,00
	Indireta:					
9517.21.01.02	Dedução de Receita do FPM - FUNDEB e Redutor Financeiro					
	Total:	8.004.460,00	1.698.270,00	1.846.615,00	2.123.607,00	2.335.968,00
	Direta:	8.004.460,00	1.698.270,00	1.846.615,00	2.123.607,00	2.335.968,00
	Indireta:					
9517.21.01.05	Dedução de Receita para a Formação do FUNDEB-ITR					
	Total:	278,00	40,00	70,00	80,00	88,00
	Direta:	278,00	40,00	70,00	80,00	88,00
	Indireta:					
9517.21.36.00	Dedução de Receita p/ a Formação do FUNDEB-ICMS Deson.-Lei 87/96					
	Total:	1.855,00	340,00	444,00	510,00	561,00
	Direta:	1.855,00	340,00	444,00	510,00	561,00
	Indireta:					
9517.22.00.00	Dedução de Transferências dos Estados					
	Total:	1.519.850,80	317.453,00	352.092,80	404.907,00	445.398,00
	Direta:	1.519.850,80	317.453,00	352.092,80	404.907,00	445.398,00
	Indireta:					
9517.22.01.01	Dedução de Receita para a Formação do FUNDEB - ICMS					
	Total:	1.518.543,00	317.152,00	351.798,00	404.568,00	445.025,00
	Direta:	1.518.543,00	317.152,00	351.798,00	404.568,00	445.025,00
	Indireta:					
9517.22.01.04	Dedução de Receita para a Formação do FUNDEB - IPI - Exportação					
	Total:	1.307,80	301,00	294,80	339,00	373,00
	Direta:	1.307,80	301,00	294,80	339,00	373,00
	Indireta:					
	1 - Total da Direta:	71.142.670,00	14.950.000,00	16.415.780,00	18.878.152,00	20.898.738,00
	2 - Total da Indireta:	2.652.499,00		776.720,00	893.228,00	982.551,00
	3 - Total (1 + 2):	73.795.169,00	14.950.000,00	17.192.500,00	19.771.380,00	21.881.289,00
	Total da Intra-Orçamentária:	1.828.924,00	470.000,00	397.928,00	457.617,00	503.379,00
	Percentual de Evolução no Período (%):			15,00	15,00	10,67


NEUZOMAR DE SOUSA
SILVA
Contador CRC - PB 2667





Prefeitura Municipal de Caldas Brandão

Secretaria de Finanças

Departamento de Contabilidade - Orçamento-Programa de 2018 - R\$ 1,00

Demonstrativo da Evolução das Receitas Previstas nos Últimos 03 Exercícios

Cód. Receita	Descrição da Receita	2015	2016	2017	2018
--------------	----------------------	------	------	------	------

NEUMA RODRIGUES DE
MOURA SOARES
Prefeita Constitucional



Prefeitura Municipal de Caldas Brandão

Secretaria de Finanças

Departamento de Contabilidade - Orçamento-Programa de 2018 - R\$ 1,00

Demonstrativo da Evolução das Despesas nos Últimos 03 Exercícios

Cód. Despesa	Descrição da Despesa	2015	2016	2017	2018	
3000.00	DESPESAS CORRENTES					
	Total:	61.665.593,09	12.858.820,00	14.300.749,00	16.452.616,00	18.053.408,09
	Direta:	59.944.432,09	12.858.820,00	13.796.749,00	15.873.016,00	17.415.847,09
	Indireta:	1.721.161,00		504.000,00	579.600,00	637.561,00
3100.00	PESSOAL E ENCARGOS SOCIAIS					
	Total:	38.116.019,88	8.468.172,80	8.661.154,52	9.960.329,00	11.026.363,56
	Direta:	36.583.025,88	8.468.172,80	8.212.254,52	9.444.094,00	10.458.504,56
	Indireta:	1.532.994,00		448.900,00	516.235,00	567.859,00
3190.00	Aplicações Diretas					
	Total:	36.287.095,88	7.998.172,80	8.263.226,52	9.502.712,00	10.522.984,56
	Direta:	34.771.176,88	7.998.172,80	7.819.326,52	8.992.227,00	9.961.450,56
	Indireta:	1.515.919,00		443.900,00	510.485,00	561.534,00
3190.01	Aposentadorias e Reformas					
	Total:	1.374.500,00	350.000,00	300.000,00	345.000,00	379.500,00
	Direta:	350.000,00	350.000,00			
	Indireta:	1.024.500,00		300.000,00	345.000,00	379.500,00
3190.03	Pensões					
	Total:	372.840,00	45.000,00	96.000,00	110.400,00	121.440,00
	Direta:	45.000,00	45.000,00			
	Indireta:	327.840,00		96.000,00	110.400,00	121.440,00
3190.04	Contratação por Tempo Determinado					
	Total:	9.379.633,52	1.804.623,52	2.209.374,00	2.540.781,00	2.824.855,00
	Direta:	9.379.633,52	1.804.623,52	2.209.374,00	2.540.781,00	2.824.855,00
	Indireta:					
3190.05	Outros Benefic.Previd.Servidor ou Milita					
	Total:	17.660,00	4.000,00	4.000,00	4.600,00	5.060,00
	Direta:	4.000,00	4.000,00			
	Indireta:	13.660,00		4.000,00	4.600,00	5.060,00
3190.11	Vencimentos e Vantagens Fixas - Pessoal Civil					
	Total:	18.633.913,36	4.578.324,28	4.104.124,52	4.719.744,00	5.231.720,56
	Direta:	18.501.069,36	4.578.324,28	4.065.224,52	4.675.009,00	5.182.511,56
	Indireta:	132.844,00		38.900,00	44.735,00	49.209,00
3190.13	Obrigações Patronais					
	Total:	5.430.064,00	1.008.225,00	1.294.828,00	1.489.052,00	1.637.959,00
	Direta:	5.412.989,00	1.008.225,00	1.289.828,00	1.483.302,00	1.631.634,00
	Indireta:	17.075,00		5.000,00	5.750,00	6.325,00
3190.47	Obrigações Tributárias e Contributivas					
	Total:	886.932,00	165.000,00	211.400,00	243.110,00	267.422,00
	Direta:	886.932,00	165.000,00	211.400,00	243.110,00	267.422,00
	Indireta:					
3190.91	Sentenças Judiciais					
	Total:	88.300,00	20.000,00	20.000,00	23.000,00	25.300,00
	Direta:	88.300,00	20.000,00	20.000,00	23.000,00	25.300,00
	Indireta:					
3190.92	Despesas de Exercícios Anteriores					
	Total:	103.253,00	23.000,00	23.500,00	27.025,00	29.728,00
	Direta:	103.253,00	23.000,00	23.500,00	27.025,00	29.728,00
	Indireta:					



Prefeitura Municipal de Caldas Brandão

Secretaria de Finanças

Departamento de Contabilidade - Orçamento-Programa de 2018 - R\$ 1,00

Demonstrativo da Evolução das Despesas nos Últimos 03 Exercícios

Cód. Despesa	Descrição da Despesa	2015	2016	2017	2018	
3191.00	Aplicação Direta Decorrente de Operação entre Órgãos, Fundos e Entidades Integrantes dos Orçamentos					
	Total:	1.828.924,00	470.000,00	397.928,00	457.617,00	503.379,00
	Direta:	1.811.849,00	470.000,00	392.928,00	451.867,00	497.054,00
	Indireta:	17.075,00		5.000,00	5.750,00	6.325,00
3191.13	Contribuições Patronais (19)(I)					
	Total:	1.828.924,00	470.000,00	397.928,00	457.617,00	503.379,00
	Direta:	1.811.849,00	470.000,00	392.928,00	451.867,00	497.054,00
	Indireta:	17.075,00		5.000,00	5.750,00	6.325,00
3300.00	OUTRAS DESPESAS CORRENTES					
	Total:	23.549.573,21	4.390.647,20	5.639.594,48	6.492.287,00	7.027.044,53
	Direta:	23.361.406,21	4.390.647,20	5.584.494,48	6.428.922,00	6.957.342,53
	Indireta:	188.167,00		55.100,00	63.365,00	69.702,00
3350.00	Transferências a Instituições Privadas sem Fins Lucrativos					
	Total:	112.498,00	22.000,00	26.500,00	30.475,00	33.523,00
	Direta:	112.498,00	22.000,00	26.500,00	30.475,00	33.523,00
	Indireta:					
3350.41	Contribuições					
	Total:	112.498,00	22.000,00	26.500,00	30.475,00	33.523,00
	Direta:	112.498,00	22.000,00	26.500,00	30.475,00	33.523,00
	Indireta:					
3390.00	Aplicações Diretas					
	Total:	23.437.075,21	4.368.647,20	5.613.094,48	6.461.812,00	6.993.521,53
	Direta:	23.248.908,21	4.368.647,20	5.557.994,48	6.398.447,00	6.923.819,53
	Indireta:	188.167,00		55.100,00	63.365,00	69.702,00
3390.14	Diárias - Civil					
	Total:	179.147,34	37.935,34	41.350,00	47.553,00	52.309,00
	Direta:	179.147,34	37.935,34	41.350,00	47.553,00	52.309,00
	Indireta:					
3390.30	Material de Consumo					
	Total:	7.538.926,31	1.445.957,00	1.777.956,00	2.021.400,00	2.293.613,31
	Direta:	7.504.776,31	1.445.957,00	1.767.956,00	2.009.900,00	2.280.963,31
	Indireta:	34.150,00		10.000,00	11.500,00	12.650,00
3390.31	Premiações Culturais, Artísticas, Científicas, Desportivas e Outras (6)(I)					
	Total:	130.450,00	28.000,00	30.000,00	34.500,00	37.950,00
	Direta:	130.450,00	28.000,00	30.000,00	34.500,00	37.950,00
	Indireta:					
3390.32	Material de Distribuição Gratuita					
	Total:	1.137.515,00	217.000,00	269.550,00	309.983,00	340.982,00
	Direta:	1.137.515,00	217.000,00	269.550,00	309.983,00	340.982,00
	Indireta:					
3390.33	Passagens e Despesas com Locomoção					
	Total:	390.163,86	89.984,86	87.900,00	101.085,00	111.194,00
	Direta:	390.163,86	89.984,86	87.900,00	101.085,00	111.194,00
	Indireta:					
3390.35	Serviços de Consultoria					
	Total:	578.110,00	127.500,00	131.950,00	151.743,00	166.917,00
	Direta:	578.110,00	127.500,00	131.950,00	151.743,00	166.917,00
	Indireta:					



Prefeitura Municipal de Caldas Brandão

Secretaria de Finanças

Departamento de Contabilidade - Orçamento-Programa de 2018 - R\$ 1,00

Demonstrativo da Evolução das Despesas nos Últimos 03 Exercícios

Cód. Despesa	Descrição da Despesa	2015	2016	2017	2018
3390.36	Outros Serviços de Terceiros - Pessoa Física				
	Total:	4.206.188,00	944.470,00	955.114,00	1.098.381,00
	Direta:	4.083.248,00	944.470,00	919.114,00	1.056.981,00
	Indireta:	122.940,00		36.000,00	41.400,00
3390.39	Outros Serviços de Terceiros - Pessoa Jurídica				
	Total:	7.340.371,70	1.187.800,00	1.837.224,48	2.142.809,00
	Direta:	7.309.294,70	1.187.800,00	1.828.124,48	2.132.344,00
	Indireta:	31.077,00		9.100,00	10.465,00
3390.41	Contribuições				
	Total:	355.372,00	75.000,00	82.100,00	94.415,00
	Direta:	355.372,00	75.000,00	82.100,00	94.415,00
	Indireta:				
3390.48	Outros Auxílios Financeiros a Pessoas Físicas				
	Total:	294.977,00	59.000,00	69.100,00	79.465,00
	Direta:	294.977,00	59.000,00	69.100,00	79.465,00
	Indireta:				
3390.91	Sentenças Judiciais				
	Total:	609.270,00	138.000,00	138.000,00	158.700,00
	Direta:	609.270,00	138.000,00	138.000,00	158.700,00
	Indireta:				
3390.92	Despesas de Exercícios Anteriores				
	Total:	676.584,00	18.000,00	192.850,00	221.778,00
	Direta:	676.584,00	18.000,00	192.850,00	221.778,00
	Indireta:				
4000.00	DESPESAS DE CAPITAL				
	Total:	11.042.164,05	1.532.940,00	3.289.511,04	2.933.866,77
	Direta:	10.908.089,05	1.532.940,00	3.167.511,04	2.928.116,77
	Indireta:	134.075,00		122.000,00	5.750,00
4400.00	INVESTIMENTOS				
	Total:	10.746.993,05	1.467.940,00	3.222.111,04	2.856.356,77
	Direta:	10.612.918,05	1.467.940,00	3.100.111,04	2.850.606,77
	Indireta:	134.075,00		122.000,00	5.750,00
4490.00	Aplicações Diretas				
	Total:	10.746.993,05	1.467.940,00	3.222.111,04	2.856.356,77
	Direta:	10.612.918,05	1.467.940,00	3.100.111,04	2.850.606,77
	Indireta:	134.075,00		122.000,00	5.750,00
4490.51	Obras e Instalações				
	Total:	7.007.418,81	986.200,00	2.156.677,04	1.840.257,77
	Direta:	7.007.418,81	986.200,00	2.156.677,04	1.840.257,77
	Indireta:				
4490.52	Equipamentos e Material Permanente				
	Total:	3.562.974,24	441.740,00	1.025.434,00	970.099,00
	Direta:	3.428.899,24	441.740,00	903.434,00	964.349,00
	Indireta:	134.075,00		122.000,00	5.750,00
4490.61	Aquisição de Imóveis				
	Total:	176.600,00	40.000,00	40.000,00	46.000,00
	Direta:	176.600,00	40.000,00	40.000,00	46.000,00
	Indireta:				




Prefeitura Municipal de Caldas Brandão


Secretaria de Finanças

Departamento de Contabilidade - Orçamento-Programa de 2018 - R\$ 1,00

Demonstrativo da Evolução das Despesas nos Últimos 03 Exercícios

Cód. Despesa	Descrição da Despesa		2015	2016	2017	2018
4600.00	AMORTIZAÇÃO DA DÍVIDA					
	Total:	295.171,00	65.000,00	67.400,00	77.510,00	85.261,00
	Direta:	295.171,00	65.000,00	67.400,00	77.510,00	85.261,00
	Indireta:					
4690.00	Aplicações Diretas					
	Total:	295.171,00	65.000,00	67.400,00	77.510,00	85.261,00
	Direta:	295.171,00	65.000,00	67.400,00	77.510,00	85.261,00
	Indireta:					
4690.71	Principal da Dívida Contratual Resgatado					
	Total:	295.171,00	65.000,00	67.400,00	77.510,00	85.261,00
	Direta:	295.171,00	65.000,00	67.400,00	77.510,00	85.261,00
	Indireta:					
9000.00	Reserva de Contingência					
	Total:	2.045.511,67	558.240,00	439.645,00	505.592,00	542.034,67
	Direta:	1.131.248,67	558.240,00	171.925,00	197.714,00	203.369,67
	Indireta:	914.263,00		267.720,00	307.878,00	338.665,00
9900.00	Reserva de Contingência					
	Total:	2.045.511,67	558.240,00	439.645,00	505.592,00	542.034,67
	Direta:	1.131.248,67	558.240,00	171.925,00	197.714,00	203.369,67
	Indireta:	914.263,00		267.720,00	307.878,00	338.665,00
9999.00	Reserva de Contingência					
	Total:	2.045.511,67	558.240,00	439.645,00	505.592,00	542.034,67
	Direta:	1.131.248,67	558.240,00	171.925,00	197.714,00	203.369,67
	Indireta:	914.263,00		267.720,00	307.878,00	338.665,00
9999.99	Reserva de Contingência					
	Total:	2.045.511,67	558.240,00	439.645,00	505.592,00	542.034,67
	Direta:	1.131.248,67	558.240,00	171.925,00	197.714,00	203.369,67
	Indireta:	914.263,00		267.720,00	307.878,00	338.665,00
	1 - Total da Direta:	71.983.769,81	14.950.000,00	17.136.185,04	18.998.846,77	20.898.738,00
	2 - Total da Indireta:	2.769.499,00		893.720,00	893.228,00	982.551,00
	3 - Total (1 + 2):	74.753.268,81	14.950.000,00	18.029.905,04	19.892.074,77	21.881.289,00
	Total da Intra-Orçamentária:	1.828.924,00	470.000,00	397.928,00	457.617,00	503.379,00
	Percentual de Evolução no Período (%):			20,60	10,33	10,00


NEUZOMAR DE SOUSA
SILVA
Contador CRC - PB 2667


NEUMA RODRIGUES DE
MOURA SOARES
Prefeita Constitucional



Prefeitura Municipal de Caldas Brandão

Secretaria de Finanças

Departamento de Contabilidade - Orçamento-Programa de 2018 - R\$ 1,00

Demonstrativo da Evolução das Receitas Arrecadadas nos Últimos 03 Exercícios

Cód. Receita	Descrição da Receita	Totais	2014	2015	2016
1000.00.00.00	Receita Correntes				
	Geral:	46.298.962,05	12.424.279,27	14.066.912,34	19.807.770,44
	Direta:	45.606.831,47	12.424.279,27	14.066.912,34	19.115.639,86
	Indireta:	692.130,58			692.130,58
1100.00.00.00	Receita Tributária				
	Geral:	885.517,02	223.683,55	253.984,84	407.848,63
	Direta:	885.517,02	223.683,55	253.984,84	407.848,63
	Indireta:				
1110.00.00.00	IMPOSTOS				
	Geral:	857.329,46	208.088,02	244.972,81	404.268,63
	Direta:	857.329,46	208.088,02	244.972,81	404.268,63
	Indireta:				
1112.00.00.00	IMPOSTO SOBRE O PATRIMONIO E A RENDA				
	Geral:	332.598,40	93.365,79	106.883,10	132.349,51
	Direta:	332.598,40	93.365,79	106.883,10	132.349,51
	Indireta:				
1112.02.00.00	Imposto sobre a Propriedade Predial e Territorial Urbana - IPTU				
	Geral:	1,32		1,32	
	Direta:	1,32		1,32	
	Indireta:				
1112.04.00.00	Imposto sobre a Renda e Proventos de Qualquer Natureza				
	Geral:	312.632,08	80.765,79	104.016,78	127.849,51
	Direta:	312.632,08	80.765,79	104.016,78	127.849,51
	Indireta:				
1112.04.31.00	Imposto de Renda Retido nas Fontes s/ os Rendimentos do Trabalho - IRRF				
	Geral:	312.632,08	80.765,79	104.016,78	127.849,51
	Direta:	312.632,08	80.765,79	104.016,78	127.849,51
	Indireta:				
1112.08.00.00	Imposto s/Transmissão Inter Vivos de B.Imóveis e Direitos Reais s/Imóveis-ITBI				
	Geral:	19.965,00	12.600,00	2.865,00	4.500,00
	Direta:	19.965,00	12.600,00	2.865,00	4.500,00
	Indireta:				
1113.00.00.00	Impostos sobre a Produção e a Circulação				
	Geral:	524.731,06	114.722,23	138.089,71	271.919,12
	Direta:	524.731,06	114.722,23	138.089,71	271.919,12
	Indireta:				
1113.05.00.00	Imposto Sobre Serviços de Qualquer Natureza - ISS				
	Geral:	524.731,06	114.722,23	138.089,71	271.919,12
	Direta:	524.731,06	114.722,23	138.089,71	271.919,12
	Indireta:				
1113.05.01.00	Imposto sobre Serviços de Qualquer Natureza				
	Geral:	524.731,06	114.722,23	138.089,71	271.919,12
	Direta:	524.731,06	114.722,23	138.089,71	271.919,12
	Indireta:				
1120.00.00.00	Taxas				
	Geral:	28.187,56	15.595,53	9.012,03	3.580,00
	Direta:	28.187,56	15.595,53	9.012,03	3.580,00
	Indireta:				



Prefeitura Municipal de Caldas Brandão

Secretaria de Finanças

Departamento de Contabilidade - Orçamento-Programa de 2018 - R\$ 1,00

Demonstrativo da Evolução das Receitas Arrecadadas nos Últimos 03 Exercícios

Cód. Receita	Descrição da Receita	Totais	2014	2015	2016
1121.00.00.00	Taxas Pelo Exercício do Poder de Polícia				
	Geral:	19.009,80	6.617,77	9.012,03	3.380,00
	Direta:	19.009,80	6.617,77	9.012,03	3.380,00
	Indireta:				
1121.25.00.00	Taxa de Licença Para Funcion. Estabelec. Comerc. Indust. e Pres. Servi.				
	Geral:	17.042,43	4.770,40	8.892,03	3.380,00
	Direta:	17.042,43	4.770,40	8.892,03	3.380,00
	Indireta:				
1121.29.00.00	Taxa de Licença para Execução de Obras				
	Geral:	1.967,37	1.847,37	120,00	
	Direta:	1.967,37	1.847,37	120,00	
	Indireta:				
1122.00.00.00	Taxas Pela Prestação de Serviços				
	Geral:	9.177,76	8.977,76		200,00
	Direta:	9.177,76	8.977,76		200,00
	Indireta:				
1122.28.00.00	Taxa de Cemitérios				
	Geral:	170,00	120,00		50,00
	Direta:	170,00	120,00		50,00
	Indireta:				
1122.99.00.00	Outras Taxas Pela Prestação de Serviços				
	Geral:	9.007,76	8.857,76		150,00
	Direta:	9.007,76	8.857,76		150,00
	Indireta:				
1200.00.00.00	Receitas de Contribuições				
	Geral:	687.029,69			687.029,69
	Direta:				
	Indireta:	687.029,69			687.029,69
1210.00.00.00	Contribuições Sociais				
	Geral:	687.029,69			687.029,69
	Direta:				
	Indireta:	687.029,69			687.029,69
1210.29.00.00	Contribuição Previdenciárias do Regime Próprio				
	Geral:	687.029,69			687.029,69
	Direta:				
	Indireta:	687.029,69			687.029,69
1210.29.07.00	Contribuição do Servidor Ativo Civil				
	Geral:	687.029,69			687.029,69
	Direta:				
	Indireta:	687.029,69			687.029,69
1300.00.00.00	RECEITA PATRIMONIAL				
	Geral:	382.609,79		106.901,64	275.708,15
	Direta:	377.508,90		106.901,64	270.607,26
	Indireta:	5.100,89			5.100,89
1320.00.00.00	Receita de Valores Mobiliários				
	Geral:	382.609,79		106.901,64	275.708,15
	Direta:	377.508,90		106.901,64	270.607,26
	Indireta:	5.100,89			5.100,89



Prefeitura Municipal de Caldas Brandão

Secretaria de Finanças

Departamento de Contabilidade - Orçamento-Programa de 2018 - R\$ 1,00

Demonstrativo da Evolução das Receitas Arrecadadas nos Últimos 03 Exercícios

Cód. Receita	Descrição da Receita	Totais	2014	2015	2016
1325.00.00.00	Remuneração de Depósitos Bancários				
	Geral:	382.609,79		106.901,64	275.708,15
	Direta:	377.508,90		106.901,64	270.607,26
	Indireta:	5.100,89			5.100,89
1325.01.00.00	Remuneração de Depósitos de Recursos Vinculados				
	Geral:	317.667,39		73.581,28	244.086,11
	Direta:	312.566,50		73.581,28	238.985,22
	Indireta:	5.100,89			5.100,89
1325.01.02.00	Receita de Remuneração de Depósitos Bancários de Recursos Vinculados <input type="checkbox"/> FUNDEB				
	Geral:	13.440,74		5.817,09	7.623,65
	Direta:	13.440,74		5.817,09	7.623,65
	Indireta:				
1325.01.03.00	Receita de Rem. de Depósitos Bancários de Recursos Vinculados <input type="checkbox"/> Fundo de Saude				
	Geral:	45.658,95		18.150,82	27.508,13
	Direta:	45.658,95		18.150,82	27.508,13
	Indireta:				
1325.01.04.00	Receita de Remuneração de Depósitos de Poupança do RPPS <input type="checkbox"/> Art. 2º da Resolução				
	Geral:	48.497,14		43.396,25	5.100,89
	Direta:	43.396,25		43.396,25	
	Indireta:	5.100,89			5.100,89
1325.01.10.00	Rec. de Rem. de Dep. Banc. de Rec. Vinc. - FNAS				
	Geral:	18.582,32		6.217,12	12.365,20
	Direta:	18.582,32		6.217,12	12.365,20
	Indireta:				
1325.01.99.00	Receita de Remuneração de Outros Depósitos Bancários de Recursos Vinculados				
	Geral:	191.488,24			191.488,24
	Direta:	191.488,24			191.488,24
	Indireta:				
1325.02.00.00	Remuneração de Depósitos de Recursos não vinculados				
	Geral:	64.942,40		33.320,36	31.622,04
	Direta:	64.942,40		33.320,36	31.622,04
	Indireta:				
1325.02.99.00	Remuneração de Outros Depósitos de Recursos não Vinculados				
	Geral:	64.942,40		33.320,36	31.622,04
	Direta:	64.942,40		33.320,36	31.622,04
	Indireta:				
1600.00.00.00	RECEITA DE SERVIÇOS				
	Geral:	246.001,39			246.001,39
	Direta:	246.001,39			246.001,39
	Indireta:				
1600.13.00.00	Serviços Administrativos				
	Geral:	246.001,39			246.001,39
	Direta:	246.001,39			246.001,39
	Indireta:				
1600.13.01.00	Serviços de Incrição em Concursos Públicos				
	Geral:	246.001,39			246.001,39
	Direta:	246.001,39			246.001,39
	Indireta:				



Prefeitura Municipal de Caldas Brandão

Secretaria de Finanças

Departamento de Contabilidade - Orçamento-Programa de 2018 - R\$ 1,00

Demonstrativo da Evolução das Receitas Arrecadadas nos Últimos 03 Exercícios

Cód. Receita	Descrição da Receita	Totais	2014	2015	2016
1700.00.00.00	TRANSFERENCIAS CORRENTES				
	Geral:	44.029.336,90	12.191.155,79	13.660.591,67	18.177.589,44
	Direta:	44.029.336,90	12.191.155,79	13.660.591,67	18.177.589,44
	Indireta:				
1720.00.00.00	Transferências Intergovernamentais				
	Geral:	43.860.911,90	12.165.155,79	13.641.091,67	18.054.664,44
	Direta:	43.860.911,90	12.165.155,79	13.641.091,67	18.054.664,44
	Indireta:				
1721.00.00.00	Transferências da União				
	Geral:	31.022.255,85	8.471.263,69	9.417.485,02	13.133.507,14
	Direta:	31.022.255,85	8.471.263,69	9.417.485,02	13.133.507,14
	Indireta:				
1721.01.00.00	Participação na Receita da União				
	Geral:	22.639.600,70	6.873.306,29	7.301.658,78	8.464.635,63
	Direta:	22.639.600,70	6.873.306,29	7.301.658,78	8.464.635,63
	Indireta:				
1721.01.02.00	Cota-Parte do Fundo de Participação dos Municípios - FPM				
	Geral:	21.929.722,33	6.872.491,77	7.300.544,12	7.756.686,44
	Direta:	21.929.722,33	6.872.491,77	7.300.544,12	7.756.686,44
	Indireta:				
1721.01.03.00	Cota-Parte do Fundo de Participação do Municípios 1% Cota dezembro				
	Geral:	474.071,80			474.071,80
	Direta:	474.071,80			474.071,80
	Indireta:				
1721.01.04.00	Cota- Parte do Fundo de Participação do Municípios 1% Cota julho				
	Geral:	233.112,39			233.112,39
	Direta:	233.112,39			233.112,39
	Indireta:				
1721.01.05.00	Cota-Parte do Imposto Sobre a Propriedade Territorial Rural - ITR				
	Geral:	2.694,18	814,52	1.114,66	765,00
	Direta:	2.694,18	814,52	1.114,66	765,00
	Indireta:				
1721.22.00.00	Transferência da Compensação Financeira pela Exploração de Recursos Naturais				
	Geral:	251.770,61	102.606,01	79.197,98	69.966,62
	Direta:	251.770,61	102.606,01	79.197,98	69.966,62
	Indireta:				
1721.22.20.00	Cota-Parte da Compensação Financeira de Recursos Minerais - CFEM				
	Geral:	5.132,85		1.454,33	3.678,52
	Direta:	5.132,85		1.454,33	3.678,52
	Indireta:				
1721.22.70.00	Cota-Parte do Fundo Especial Petroleo - FEP				
	Geral:	246.637,76	102.606,01	77.743,65	66.288,10
	Direta:	246.637,76	102.606,01	77.743,65	66.288,10
	Indireta:				
1721.33.00.00	Transferências de Recursos do Sistema Único de Saúde - SUS				
	Geral:	2.486.210,39	1.007.035,60	1.479.174,79	
	Direta:	2.486.210,39	1.007.035,60	1.479.174,79	
	Indireta:				



Prefeitura Municipal de Caldas Brandão

Secretaria de Finanças

Departamento de Contabilidade - Orçamento-Programa de 2018 - R\$ 1,00

Demonstrativo da Evolução das Receitas Arrecadadas nos Últimos 03 Exercícios

Cód. Receita	Descrição da Receita	Totais	2014	2015	2016
1721.33.11.10	Piso de Atenção Básica Fixo (PAB Fixo)				
	Geral:	206.536,64			206.536,64
	Direta:	206.536,64			206.536,64
	Indireta:				
1721.33.11.31	Saúde da Família				
	Geral:	319.375,00			319.375,00
	Direta:	319.375,00			319.375,00
	Indireta:				
1721.33.11.32	Agentes Comunitários de Saúde				
	Geral:	179.832,90			179.832,90
	Direta:	179.832,90			179.832,90
	Indireta:				
1721.33.11.33	Saúde Bucal				
	Geral:	127.110,00			127.110,00
	Direta:	127.110,00			127.110,00
	Indireta:				
1721.33.11.38	Núcleo de Apoio à Saúde da Família - NASF				
	Geral:	104.000,00			104.000,00
	Direta:	104.000,00			104.000,00
	Indireta:				
1721.33.12.10	Limite Financeiro da MAC Ambulatorial e Hospitalar				
	Geral:	104.916,24			104.916,24
	Direta:	104.916,24			104.916,24
	Indireta:				
1721.33.13.10	Vigilância Epidemiológica e Ambiental em Saúde				
	Geral:	30.754,37			30.754,37
	Direta:	30.754,37			30.754,37
	Indireta:				
1721.33.13.20	Vigilância Sanitária				
	Geral:	25.025,88			25.025,88
	Direta:	25.025,88			25.025,88
	Indireta:				
1721.33.14.00	Assistência Farmacêutica				
	Geral:	33.760,30			33.760,30
	Direta:	33.760,30			33.760,30
	Indireta:				
1721.33.99.00	Outros Programas Finan. por Transf. Fundo a Fundo				
	Geral:	316.301,27			316.301,27
	Direta:	316.301,27			316.301,27
	Indireta:				
1721.34.00.00	Transferências de Recursos do Fundo Nacional de Assistência Social - FNAS				
	Geral:	335.895,10	151.657,48	184.237,62	
	Direta:	335.895,10	151.657,48	184.237,62	
	Indireta:				
1721.34.01.00	Proteção Social Básica				
	Geral:	169.825,87			169.825,87
	Direta:	169.825,87			169.825,87
	Indireta:				



Prefeitura Municipal de Caldas Brandão

Secretaria de Finanças

Departamento de Contabilidade - Orçamento-Programa de 2018 - R\$ 1,00

Demonstrativo da Evolução das Receitas Arrecadadas nos Últimos 03 Exercícios

Cód. Receita	Descrição da Receita	Totais	2014	2015	2016
1721.34.03.00	Gestão do SUAS				
	Geral:	12.201,54			12.201,54
	Direta:	12.201,54			12.201,54
	Indireta:				
1721.34.99.00	Outras Transferências de Recursos do FNAS				
	Geral:	50.932,04			50.932,04
	Direta:	50.932,04			50.932,04
	Indireta:				
1721.35.00.00	Transferências de Recursos do Fundo Nacional do Desenvolvimento da Educação-FNDE				
	Geral:	958.800,32	202.985,34	370.116,76	385.698,22
	Direta:	958.800,32	202.985,34	370.116,76	385.698,22
	Indireta:				
1721.35.01.00	Transferências do Salário-Educação				
	Geral:	259.283,05	73.153,85	92.395,90	93.733,30
	Direta:	259.283,05	73.153,85	92.395,90	93.733,30
	Indireta:				
1721.35.02.00	Transfer. Diretas do FNDE - Prog. Dinheiro Direto na Escola - PDDE				
	Geral:	7.173,38	856,69	3.556,69	2.760,00
	Direta:	7.173,38	856,69	3.556,69	2.760,00
	Indireta:				
1721.35.03.00	Transfer. Direta do FNDE - Prog. Nacional Alimentação Escolar - PNAE				
	Geral:	349.971,94	86.166,00	115.980,50	147.825,44
	Direta:	349.971,94	86.166,00	115.980,50	147.825,44
	Indireta:				
1721.35.04.00	Tran. Dir. FNDE Ref. ao Progr. Nacional de Apoio Transp. Escolar - PNATE				
	Geral:	62.289,28	17.448,48	24.191,69	20.649,11
	Direta:	62.289,28	17.448,48	24.191,69	20.649,11
	Indireta:				
1721.35.99.00	Outras Transferências Dir.do Fundo Nacional do Desenvolvimento da Educação-FNDE				
	Geral:	254.722,35		133.991,98	120.730,37
	Direta:	254.722,35		133.991,98	120.730,37
	Indireta:				
1721.35.99.05	Programa de Formação de Profissionais - PROJOVEM Urbano e Campo				
	Geral:	25.360,32	25.360,32		
	Direta:	25.360,32	25.360,32		
	Indireta:				
1721.36.00.00	Transferência Financeira do ICMS - Desoneração - Lc. N° 87/96				
	Geral:	5.251,37	1.691,16	1.766,93	1.793,28
	Direta:	5.251,37	1.691,16	1.766,93	1.793,28
	Indireta:				
1721.99.00.00	Outras Transferências da União				
	Geral:	133.313,97	131.981,81	1.332,16	
	Direta:	133.313,97	131.981,81	1.332,16	
	Indireta:				
1721.99.99.00	Demais Transferências da União				
	Geral:	2.530.841,34			2.530.841,34
	Direta:	2.530.841,34			2.530.841,34
	Indireta:				



Prefeitura Municipal de Caldas Brandão

Secretaria de Finanças

Departamento de Contabilidade - Orçamento-Programa de 2018 - R\$ 1,00

Demonstrativo da Evolução das Receitas Arrecadadas nos Últimos 03 Exercícios

Cód. Receita	Descrição da Receita	Totais	2014	2015	2016
1722.00.00.00	Transferências dos Estados				
	Geral:	4.479.809,69	1.394.145,75	1.472.896,42	1.612.767,52
	Direta:	4.479.809,69	1.394.145,75	1.472.896,42	1.612.767,52
	Indireta:				
1722.01.00.00	Participação na Receita dos Estados				
	Geral:	4.435.766,07	1.384.128,31	1.461.674,44	1.589.963,32
	Direta:	4.435.766,07	1.384.128,31	1.461.674,44	1.589.963,32
	Indireta:				
1722.01.01.00	Cota parte do ICMS				
	Geral:	4.188.427,29	1.318.810,31	1.383.570,07	1.486.046,91
	Direta:	4.188.427,29	1.318.810,31	1.383.570,07	1.486.046,91
	Indireta:				
1722.01.02.00	Cota Parte do IPVA				
	Geral:	224.661,35	62.804,85	72.143,59	89.712,91
	Direta:	224.661,35	62.804,85	72.143,59	89.712,91
	Indireta:				
1722.01.04.00	Cota-Parte do IPI sobre Exportação				
	Geral:	3.688,69	1.325,50	1.241,02	1.122,17
	Direta:	3.688,69	1.325,50	1.241,02	1.122,17
	Indireta:				
1722.01.13.00	Cota-Parte Contribuição de Intervenção no Domínio Economico - CIDE				
	Geral:	18.988,74	1.187,65	4.719,76	13.081,33
	Direta:	18.988,74	1.187,65	4.719,76	13.081,33
	Indireta:				
1722.33.00.00	Transferência de Recursos do Estado p/ Prog.Saúde-Rep.Fundo/Fundo				
	Geral:	16.801,43		11.221,98	5.579,45
	Direta:	16.801,43		11.221,98	5.579,45
	Indireta:				
1722.99.00.00	Outras Trasnferencias dos Estados				
	Geral:	27.242,19	10.017,44		17.224,75
	Direta:	27.242,19	10.017,44		17.224,75
	Indireta:				
1724.00.00.00	Cota Parte do FUNDEB				
	Geral:	8.358.846,36	2.299.746,35	2.750.710,23	3.308.389,78
	Direta:	8.358.846,36	2.299.746,35	2.750.710,23	3.308.389,78
	Indireta:				
1724.01.00.00	Transferências de Recursos do FUNDEB				
	Geral:	7.766.338,65	2.142.702,83	2.580.946,68	3.042.689,14
	Direta:	7.766.338,65	2.142.702,83	2.580.946,68	3.042.689,14
	Indireta:				
1724.02.00.00	Transf. de Recursos de Complementação do FUNDEB				
	Geral:	592.507,71	157.043,52	169.763,55	265.700,64
	Direta:	592.507,71	157.043,52	169.763,55	265.700,64
	Indireta:				
1760.00.00.00	Transferências de Convênios				
	Geral:	168.425,00	26.000,00	19.500,00	122.925,00
	Direta:	168.425,00	26.000,00	19.500,00	122.925,00
	Indireta:				



Prefeitura Municipal de Caldas Brandão

Secretaria de Finanças

Departamento de Contabilidade - Orçamento-Programa de 2018 - R\$ 1,00

Demonstrativo da Evolução das Receitas Arrecadadas nos Últimos 03 Exercícios

Cód. Receita	Descrição da Receita	Totais	2014	2015	2016
1761.00.00.00	Transferências de Convênios da União e de Suas Entidades				
	Geral:	122.925,00			122.925,00
	Direta:	122.925,00			122.925,00
	Indireta:				
1761.99.00.00	Outras Transferências de Convênios da União				
	Geral:	122.925,00			122.925,00
	Direta:	122.925,00			122.925,00
	Indireta:				
1762.00.00.00	Transferência de Convênios dos Estados e do Distrito Federal e de Suas Entidades				
	Geral:	45.500,00	26.000,00	19.500,00	
	Direta:	45.500,00	26.000,00	19.500,00	
	Indireta:				
1762.99.00.00	Outras Transf. de Convênios dos Estados				
	Geral:	45.500,00	26.000,00	19.500,00	
	Direta:	45.500,00	26.000,00	19.500,00	
	Indireta:				
1900.00.00.00	OUTRAS RECEITAS CORRENTES				
	Geral:	68.467,26	9.439,93	45.434,19	13.593,14
	Direta:	68.467,26	9.439,93	45.434,19	13.593,14
	Indireta:				
1920.00.00.00	Idenizações e Restituições				
	Geral:	33.067,51	7.778,01	18.089,50	7.200,00
	Direta:	33.067,51	7.778,01	18.089,50	7.200,00
	Indireta:				
1922.00.00.00	Restituições				
	Geral:	33.067,51	7.778,01	18.089,50	7.200,00
	Direta:	33.067,51	7.778,01	18.089,50	7.200,00
	Indireta:				
1922.99.00.00	Outras Restituições				
	Geral:	33.067,51	7.778,01	18.089,50	7.200,00
	Direta:	33.067,51	7.778,01	18.089,50	7.200,00
	Indireta:				
1990.00.00.00	Receitas Diversas				
	Geral:	35.399,75	1.661,92	27.344,69	6.393,14
	Direta:	35.399,75	1.661,92	27.344,69	6.393,14
	Indireta:				
1990.99.00.00	Outras Receitas				
	Geral:	29.006,61	1.661,92	27.344,69	
	Direta:	29.006,61	1.661,92	27.344,69	
	Indireta:				
1990.99.02.00	Outras Receitas - Financeiras				
	Geral:	6.393,14			6.393,14
	Direta:	6.393,14			6.393,14
	Indireta:				
2000.00.00.00	Receitas de Capital				
	Geral:	2.006.598,55	546.000,00	1.073.891,42	386.707,13
	Direta:	2.006.598,55	546.000,00	1.073.891,42	386.707,13
	Indireta:				



Prefeitura Municipal de Caldas Brandão

Secretaria de Finanças

Departamento de Contabilidade - Orçamento-Programa de 2018 - R\$ 1,00

Demonstrativo da Evolução das Receitas Arrecadadas nos Últimos 03 Exercícios

Cód. Receita	Descrição da Receita	Totais	2014	2015	2016
2400.00.00.00	Transferências de Capital				
	Geral:	2.006.598,55	546.000,00	1.073.891,42	386.707,13
	Direta:	2.006.598,55	546.000,00	1.073.891,42	386.707,13
	Indireta:				
2420.00.00.00	Transferências Intergovernamentais				
	Geral:	1.012.791,42		876.791,42	136.000,00
	Direta:	1.012.791,42		876.791,42	136.000,00
	Indireta:				
2421.00.00.00	Transferências da União				
	Geral:	418.120,00		282.120,00	136.000,00
	Direta:	418.120,00		282.120,00	136.000,00
	Indireta:				
2421.01.00.00	Transferências de Recursos do Sistema Único de Saúde-SUS				
	Geral:	136.000,00			136.000,00
	Direta:	136.000,00			136.000,00
	Indireta:				
2421.99.00.00	Outras Transferências da União				
	Geral:	282.120,00		282.120,00	
	Direta:	282.120,00		282.120,00	
	Indireta:				
2422.00.00.00	Transferências dos Estados				
	Geral:	594.671,42		594.671,42	
	Direta:	594.671,42		594.671,42	
	Indireta:				
2422.02.00.00	Transferências de Recursos Destinados a Programas de Educação				
	Geral:	594.671,42		594.671,42	
	Direta:	594.671,42		594.671,42	
	Indireta:				
2470.00.00.00	Transferências de Convênios				
	Geral:	993.807,13	546.000,00	197.100,00	250.707,13
	Direta:	993.807,13	546.000,00	197.100,00	250.707,13
	Indireta:				
2471.00.00.00	Transferências de Convênios da União e de suas Entidades				
	Geral:	965.807,13	546.000,00	197.100,00	222.707,13
	Direta:	965.807,13	546.000,00	197.100,00	222.707,13
	Indireta:				
2471.01.00.00	Transferências de Convênio da União para o Sistema Único de Saúde - SUS				
	Geral:	34.280,00			34.280,00
	Direta:	34.280,00			34.280,00
	Indireta:				
2471.02.00.00	Transferências Convênios União Destinadas a Prog. de Educação				
	Geral:	188.427,13			188.427,13
	Direta:	188.427,13			188.427,13
	Indireta:				
2471.99.00.00	Outras Transferências Convênios União				
	Geral:	743.100,00	546.000,00	197.100,00	
	Direta:	743.100,00	546.000,00	197.100,00	
	Indireta:				



Prefeitura Municipal de Caldas Brandão

Secretaria de Finanças

Departamento de Contabilidade - Orçamento-Programa de 2018 - R\$ 1,00

Demonstrativo da Evolução das Receitas Arrecadadas nos Últimos 03 Exercícios

Cód. Receita	Descrição da Receita	Totais	2014	2015	2016
2472.00.00.00	Transferências de Convênios dos Estados e do Distrito Federal e de suas Entidade				
	Geral:	28.000,00			28.000,00
	Direta:	28.000,00			28.000,00
	Indireta:				
2472.02.00.00	Transferências de Convênio dos Estados Destin. a Prog.de Educação				
	Geral:	28.000,00			28.000,00
	Direta:	28.000,00			28.000,00
	Indireta:				
9000.00.00.00	Conta Retificadora da Receita Orçamentária				
	Geral:	5.114.203,61	1.580.383,89	1.660.311,76	1.873.507,96
	Direta:	5.114.203,61	1.580.383,89	1.660.311,76	1.873.507,96
	Indireta:				
9500.00.00.00	Deduções - FUNDEB				
	Geral:	5.114.203,61	1.580.383,89	1.660.311,76	1.873.507,96
	Direta:	5.114.203,61	1.580.383,89	1.660.311,76	1.873.507,96
	Indireta:				
9510.00.00.00	Dedução de Receitas Correntes - FUNDEB				
	Geral:	5.114.203,61	1.580.383,89	1.660.311,76	1.873.507,96
	Direta:	5.114.203,61	1.580.383,89	1.660.311,76	1.873.507,96
	Indireta:				
9517.00.00.00	Dedução de Receita de Transferências Correntes				
	Geral:	5.114.203,61	1.580.383,89	1.660.311,76	1.873.507,96
	Direta:	5.114.203,61	1.580.383,89	1.660.311,76	1.873.507,96
	Indireta:				
9517.21.00.00	Dedução de Receita de Transferências da União - FUNDEB				
	Geral:	4.276.586,16	1.316.622,08	1.383.665,29	1.576.298,79
	Direta:	4.276.586,16	1.316.622,08	1.383.665,29	1.576.298,79
	Indireta:				
9517.21.01.02	Dedução de Receita do FPM - FUNDEB e Redutor Financeiro				
	Geral:	4.274.999,55	1.316.121,03	1.383.091,27	1.575.787,25
	Direta:	4.274.999,55	1.316.121,03	1.383.091,27	1.575.787,25
	Indireta:				
9517.21.01.05	Dedução de Receita para a Formação do FUNDEB-ITR				
	Geral:	538,77	162,89	222,90	152,98
	Direta:	538,77	162,89	222,90	152,98
	Indireta:				
9517.21.36.00	Dedução de Receita p/ a Formação do FUNDEB-ICMS Deson.-Lei 87/96				
	Geral:	1.047,84	338,16	351,12	358,56
	Direta:	1.047,84	338,16	351,12	358,56
	Indireta:				
9517.22.00.00	Dedução de Transferências dos Estados				
	Geral:	837.617,45	263.761,81	276.646,47	297.209,17
	Direta:	837.617,45	263.761,81	276.646,47	297.209,17
	Indireta:				
9517.22.01.01	Dedução de Receita para a Formação do FUNDEB - ICMS				
	Geral:	837.617,45	263.761,81	276.646,47	297.209,17
	Direta:	837.617,45	263.761,81	276.646,47	297.209,17
	Indireta:				
	1 - Total da Direta:	42.499.226,41	11.389.895,38	13.480.492,00	17.628.839,03
	2 - Total da Indireta:	692.130,58			692.130,58
	3 - Total (1 + 2):	43.191.356,99	11.389.895,38	13.480.492,00	18.320.969,61




Prefeitura Municipal de Caldas Brandão

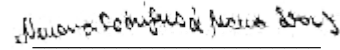
Secretaria de Finanças

Departamento de Contabilidade - Orçamento-Programa de 2018 - R\$ 1,00

Demonstrativo da Evolução das Receitas Arrecadadas nos Últimos 03 Exercícios

Cód. Receita	Descrição da Receita	Totais	2014	2015	2016
Total da Intra-Orçamentária:					
Percentual de Evolução no Período (%):				18,35	35,91


NEUZOMAR DE SOUSA
SILVA
Contador CRC - PB 2667


NEUMA RODRIGUES DE
MOURA SOARES
Prefeita Constitucional



Prefeitura Municipal de Caldas Brandão

Secretaria de Finanças

Departamento de Contabilidade - Orçamento-Programa de 2018 - R\$ 1,00

Demonstrativo da Evolução das Receitas Arrecadadas nos Últimos 03 Exercícios (Órgão)

Cód. Receita	Descrição da Receita	Totais	2014	2015	2016
001	Prefeitura Municipal de Caldas Brandão				
1000.00.00.00	Receita Correntes	45.606.831,47	12.424.279,27	14.066.912,34	19.115.639,86
1100.00.00.00	Receita Tributária	885.517,02	223.683,55	253.984,84	407.848,63
1110.00.00.00	IMPOSTOS	857.329,46	208.088,02	244.972,81	404.268,63
1112.00.00.00	IMPOSTO SOBRE O PATRIMONIO E A RENDA	332.598,40	93.365,79	106.883,10	132.349,51
1112.02.00.00	Imposto sobre a Propriedade Predial e Territorial Urbana - IPTU	1,32		1,32	
1112.04.00.00	Imposto sobre a Renda e Proventos de Qualquer Natureza	312.632,08	80.765,79	104.016,78	127.849,51
1112.04.31.00	Imposto de Renda Retido nas Fontes s/ os Rendimentos do Trabalho - IRRF	312.632,08	80.765,79	104.016,78	127.849,51
1112.08.00.00	Imposto s/Transmissão Inter Vivos de B.Imóveis e Direitos Reais s/Imóveis-ITBI	19.965,00	12.600,00	2.865,00	4.500,00
1113.00.00.00	Impostos sobre a Produção e a Circulação	524.731,06	114.722,23	138.089,71	271.919,12
1113.05.00.00	Imposto Sobre Serviços de Qualquer Natureza - ISS	524.731,06	114.722,23	138.089,71	271.919,12
1113.05.01.00	Imposto sobre Serviços de Qualquer Natureza	524.731,06	114.722,23	138.089,71	271.919,12
1120.00.00.00	Taxas	28.187,56	15.595,53	9.012,03	3.580,00
1121.00.00.00	Taxas Pelo Exercício do Poder de Polícia	19.009,80	6.617,77	9.012,03	3.380,00
1121.25.00.00	Taxa de Licença Para Funcion. Estabelec. Comerc. Indust. e Pres. Servi.	17.042,43	4.770,40	8.892,03	3.380,00
1121.29.00.00	Taxa de Licença para Execução de Obras	1.967,37	1.847,37	120,00	
1122.00.00.00	Taxas Pela Prestação de Serviços	9.177,76	8.977,76		200,00
1122.28.00.00	Taxa de Cemeterios	170,00	120,00		50,00
1122.99.00.00	Outras Taxas Pela Prestação de Serviços	9.007,76	8.857,76		150,00
1300.00.00.00	RECEITA PATRIMONIAL	377.508,90		106.901,64	270.607,26
1320.00.00.00	Receita de Valores Mobiliários	377.508,90		106.901,64	270.607,26
1325.00.00.00	Remuneração de Depósitos Bancários	377.508,90		106.901,64	270.607,26
1325.01.00.00	Remuneração de Depósitos de Recursos Vinculados	312.566,50		73.581,28	238.985,22
1325.01.02.00	Receita de Remuneração de Depósitos Bancários de Recursos Vinculados □FUNDEB	13.440,74		5.817,09	7.623,65
1325.01.03.00	Receita de Rem. de Depósitos Bancários de Recursos Vinculados□Fundo de Saude	45.658,95		18.150,82	27.508,13
1325.01.04.00	Receita de Remuneração de Depósitos de Poupança do RPPS □Art. 2º da Resolução	43.396,25		43.396,25	
1325.01.10.00	Rec. de Rem. de Dep. Banc. de Rec. Vinc. - FNAS	18.582,32		6.217,12	12.365,20
1325.01.99.00	Receita de Remuneração de Outros Depósitos Bancários de Recursos Vinculados	191.488,24			191.488,24
1325.02.00.00	Remuneração de Depósitos de Recursos não vinculados	64.942,40		33.320,36	31.622,04
1325.02.99.00	Remuneração de Outros Depósitos de Recursos não Vinculados	64.942,40		33.320,36	31.622,04
1600.00.00.00	RECEITA DE SERVIÇOS	246.001,39			246.001,39
1600.13.00.00	Serviços Administrativos	246.001,39			246.001,39
1600.13.01.00	Serviços de Incrição em Concursos Públicos	246.001,39			246.001,39
1700.00.00.00	TRANSFERENCIAS CORRENTES	44.029.336,90	12.191.155,79	13.660.591,67	18.177.589,44
1720.00.00.00	Transferências Intergovernamentais	43.860.911,90	12.165.155,79	13.641.091,67	18.054.664,44
1721.00.00.00	Transferências da União	31.022.255,85	8.471.263,69	9.417.485,02	13.133.507,14
1721.01.00.00	Participação na Receita da União	22.639.600,70	6.873.306,29	7.301.658,78	8.464.635,63
1721.01.02.00	Cota-Parte do Fundo de Participação dos Municípios - FPM	21.929.722,33	6.872.491,77	7.300.544,12	7.756.686,44
1721.01.03.00	Cota-Parte do Fundo de Participação do Municípios 1% Cota dezembr	474.071,80			474.071,80
1721.01.04.00	Cota- Parte do Fundo de Participação do Municípios 1% Cota julho	233.112,39			233.112,39
1721.01.05.00	Cota-Parte do Imposto Sobre a Propriedade Territorial Rural - ITR	2.694,18	814,52	1.114,66	765,00
1721.22.00.00	Transferência da Compensação Financeira pela Exploração de Recursos Naturais	251.770,61	102.606,01	79.197,98	69.966,62
1721.22.20.00	Cota-Parte da Compensação Financeira de Recursos Minerais - CFEM	5.132,85		1.454,33	3.678,52
1721.22.70.00	Cota-Parte do Fundo Especial Petroleo - FEP	246.637,76	102.606,01	77.743,65	66.288,10
1721.33.00.00	Transferências de Recursos do Sistema Único de Saúde - SUS	2.486.210,39	1.007.035,60	1.479.174,79	



Prefeitura Municipal de Caldas Brandão

Secretaria de Finanças

Departamento de Contabilidade - Orçamento-Programa de 2018 - R\$ 1,00

Demonstrativo da Evolução das Receitas Arrecadadas nos Últimos 03 Exercícios (Órgão)

Cód. Receita	Descrição da Receita	Totais	2014	2015	2016
001	Prefeitura Municipal de Caldas Brandão				
1721.33.11.10	Piso de Atenção Básica Fixo (PAB Fixo)	206.536,64			206.536,64
1721.33.11.31	Saúde da Família	319.375,00			319.375,00
1721.33.11.32	Agentes Comunitários de Saúde	179.832,90			179.832,90
1721.33.11.33	Saúde Bucal	127.110,00			127.110,00
1721.33.11.38	Núcleo de Apoio à Saúde da Família - NASF	104.000,00			104.000,00
1721.33.12.10	Limite Financeiro da MAC Ambulatorial e Hospitalar	104.916,24			104.916,24
1721.33.13.10	Vigilância Epidemiológica e Ambiental em Saúde	30.754,37			30.754,37
1721.33.13.20	Vigilância Sanitária	25.025,88			25.025,88
1721.33.14.00	Assistência Farmacêutica	33.760,30			33.760,30
1721.33.99.00	Outros Programas Finan. por Transf. Fundo a Fundo	316.301,27			316.301,27
1721.34.00.00	Transferências de Recursos do Fundo Nacional de Assistência Social - FNAS	335.895,10	151.657,48	184.237,62	
1721.34.01.00	Proteção Social Básica	169.825,87			169.825,87
1721.34.03.00	Gestão do SUAS	12.201,54			12.201,54
1721.34.99.00	Outras Transferências de Recursos do FNAS	50.932,04			50.932,04
1721.35.00.00	Transferências de Recursos do Fundo Nacional do Desenvolvimento da Educação-FNDE	958.800,32	202.985,34	370.116,76	385.698,22
1721.35.01.00	Transferências do Salário-Educação	259.283,05	73.153,85	92.395,90	93.733,30
1721.35.02.00	Transfer. Diretas do FNDE - Prog. Dinheiro Direto na Escola - PDDE	7.173,38	856,69	3.556,69	2.760,00
1721.35.03.00	Transfer. Direta do FNDE - Prog. Nacional Alimentação Escolar - PNAE	349.971,94	86.166,00	115.980,50	147.825,44
1721.35.04.00	Tran. Dir. FNDE Ref. ao Progr. Nacional de Apoio Transp. Escolar - PNATE	62.289,28	17.448,48	24.191,69	20.649,11
1721.35.99.00	Outras Transferências Dir.do Fundo Nacional do Desenvolvimento da Educação-FNDE	254.722,35		133.991,98	120.730,37
1721.35.99.05	Programa de Formação de Profissionais - PROJOVEM Urbano e Campo	25.360,32	25.360,32		
1721.36.00.00	Transferência Financeira do ICMS - Desoneração - Lc. Nº 87/96	5.251,37	1.691,16	1.766,93	1.793,28
1721.99.00.00	Outras Transferências da União	133.313,97	131.981,81	1.332,16	
1721.99.99.00	Demais Transferências da União	2.530.841,34			2.530.841,34
1722.00.00.00	Transferências dos Estados	4.479.809,69	1.394.145,75	1.472.896,42	1.612.767,52
1722.01.00.00	Participação na Receita dos Estados	4.435.766,07	1.384.128,31	1.461.674,44	1.589.963,32
1722.01.01.00	Cota parte do ICMS	4.188.427,29	1.318.810,31	1.383.570,07	1.486.046,91
1722.01.02.00	Cota Parte do IPVA	224.661,35	62.804,85	72.143,59	89.712,91
1722.01.04.00	Cota-Parte do IPI sobre Exportação	3.688,69	1.325,50	1.241,02	1.122,17
1722.01.13.00	Cota-Parte Contribuição de Intervenção no Domínio Economico - CIDE	18.988,74	1.187,65	4.719,76	13.081,33
1722.33.00.00	Transferência de Recursos do Estado p/ Prog.Saúde-Rep.Fundo/Fundo	16.801,43		11.221,98	5.579,45
1722.99.00.00	Outras Transferências dos Estados	27.242,19	10.017,44		17.224,75
1724.00.00.00	Cota Parte do FUNDEB	8.358.846,36	2.299.746,35	2.750.710,23	3.308.389,78
1724.01.00.00	Transferências de Recursos do FUNDEB	7.766.338,65	2.142.702,83	2.580.946,68	3.042.689,14
1724.02.00.00	Transf. de Recursos de Complementação do FUNDEB	592.507,71	157.043,52	169.763,55	265.700,64
1760.00.00.00	Transferências de Convênios	168.425,00	26.000,00	19.500,00	122.925,00
1761.00.00.00	Transferências de Convênios da União e de Suas Entidades	122.925,00			122.925,00
1761.99.00.00	Outras Transferências de Convenios da Uniao	122.925,00			122.925,00
1762.00.00.00	Transferência de Convênios dos Estados e do Distrito Federal e de Suas Entidades	45.500,00	26.000,00	19.500,00	
1762.99.00.00	Outras Transf. de Convenios dos Estados	45.500,00	26.000,00	19.500,00	
1900.00.00.00	OUTRAS RECEITAS CORRENTES	68.467,26	9.439,93	45.434,19	13.593,14
1920.00.00.00	Idenizações e Restituições	33.067,51	7.778,01	18.089,50	7.200,00
1922.00.00.00	Restituições	33.067,51	7.778,01	18.089,50	7.200,00
1922.99.00.00	Outras Restituições	33.067,51	7.778,01	18.089,50	7.200,00
1990.00.00.00	Receitas Diversas	35.399,75	1.661,92	27.344,69	6.393,14
1990.99.00.00	Outras Receitas	29.006,61	1.661,92	27.344,69	
1990.99.02.00	Outras Receitas - Financeiras	6.393,14			6.393,14



Prefeitura Municipal de Caldas Brandão

Secretaria de Finanças

Departamento de Contabilidade - Orçamento-Programa de 2018 - R\$ 1,00

Demonstrativo da Evolução das Receitas Arrecadadas nos Últimos 03 Exercícios (Órgão)

Cód. Receita	Descrição da Receita	Totais	2014	2015	2016
001	Prefeitura Municipal de Caldas Brandão				
2000.00.00.00	Receitas de Capital	2.006.598,55	546.000,00	1.073.891,42	386.707,13
2400.00.00.00	Transferências de Capital	2.006.598,55	546.000,00	1.073.891,42	386.707,13
2420.00.00.00	Transferências Intergovernamentais	1.012.791,42		876.791,42	136.000,00
2421.00.00.00	Transferências da União	418.120,00		282.120,00	136.000,00
2421.01.00.00	Transferências de Recursos do Sistema Único de Saúde-SUS	136.000,00			136.000,00
2421.99.00.00	Outras Transferências da União	282.120,00		282.120,00	
2422.00.00.00	Transferências dos Estados	594.671,42		594.671,42	
2422.02.00.00	Transferências de Recursos Destinados a Programas de Educação	594.671,42		594.671,42	
2470.00.00.00	Transferências de Convênios	993.807,13	546.000,00	197.100,00	250.707,13
2471.00.00.00	Transferências de Convênios da União e de suas Entidades	965.807,13	546.000,00	197.100,00	222.707,13
2471.01.00.00	Transferências de Convênio da União para o Sistema Único de Saúde - SUS	34.280,00			34.280,00
2471.02.00.00	Transferências Convênios União Destinadas a Prog. de Educação	188.427,13			188.427,13
2471.99.00.00	Outras Transferências Convênios União	743.100,00	546.000,00	197.100,00	
2472.00.00.00	Transferências de Convênios dos Estados e do Distrito Federal e de suas Entidade	28.000,00			28.000,00
2472.02.00.00	Transferências de Convênio dos Estados Destin. a Prog.de Educação	28.000,00			28.000,00
9000.00.00.00	Conta Retificadora da Receita Orçamentária	5.114.203,61	1.580.383,89	1.660.311,76	1.873.507,96
9500.00.00.00	Deduções - FUNDEB	5.114.203,61	1.580.383,89	1.660.311,76	1.873.507,96
9510.00.00.00	Dedução de Receitas Correntes - FUNDEB	5.114.203,61	1.580.383,89	1.660.311,76	1.873.507,96
9517.00.00.00	Dedução de Receita de Transferências Correntes	5.114.203,61	1.580.383,89	1.660.311,76	1.873.507,96
9517.21.00.00	Dedução de Receita de Transferências da União - FUNDEB	4.276.586,16	1.316.622,08	1.383.665,29	1.576.298,79
9517.21.01.02	Dedução de Receita do FPM - FUNDEB e Redutor Financeiro	4.274.999,55	1.316.121,03	1.383.091,27	1.575.787,25
9517.21.01.05	Dedução de Receita para a Formação do FUNDEB-ITR	538,77	162,89	222,90	152,98
9517.21.36.00	Dedução de Receita p/ a Formação do FUNDEB-ICMS Deson.-Lei 87/96	1.047,84	338,16	351,12	358,56
9517.22.00.00	Dedução de Transferências dos Estados	837.617,45	263.761,81	276.646,47	297.209,17
9517.22.01.01	Dedução de Receita para a Formação do FUNDEB - ICMS	837.617,45	263.761,81	276.646,47	297.209,17
	Parcial:	42.499.226,41	11.389.895,38	13.480.492,00	17.628.839,03



Prefeitura Municipal de Caldas Brandão


Secretaria de Finanças

Departamento de Contabilidade - Orçamento-Programa de 2018 - R\$ 1,00

Demonstrativo da Evolução das Receitas Arrecadadas nos Últimos 03 Exercícios (Órgão)

Cód. Receita	Descrição da Receita	Totais	2014	2015	2016
003	Instituto de Previdência de Caldas Brandão				
1000.00.00.00	Receita Correntes	692.130,58			692.130,58
1200.00.00.00	Receitas de Contribuicoes	687.029,69			687.029,69
1210.00.00.00	Contribuicoes Sociais	687.029,69			687.029,69
1210.29.00.00	Contribuicao Previdenciarias do Regime Proprio	687.029,69			687.029,69
1210.29.07.00	Contribuicao do Servidor Ativo Civil	687.029,69			687.029,69
1300.00.00.00	RECEITA PATRIMONIAL	5.100,89			5.100,89
1320.00.00.00	Receita de Valores Mobiliários	5.100,89			5.100,89
1325.00.00.00	Remuneração de Depósitos Bancários	5.100,89			5.100,89
1325.01.00.00	Remuneração de Depósitos de Recursos Vinculados	5.100,89			5.100,89
1325.01.04.00	Receita de Remuneração de Depósitos de Poupança do RPPS <input type="checkbox"/> Art. 2º da Resolução	5.100,89			5.100,89
	Parcial:	692.130,58			692.130,58
	Total:	43.191.356,99	11.389.895,38	13.480.492,00	18.320.969,61
	Total da Intra-Orçamentária:				
	Percentual de Evolução no Período (%):			18,35	35,91


NEUZOMAR DE SOUSA
SILVA
Contador CRC - PB 2667


NEUMA RODRIGUES DE
MOURA SOARES
Prefeita Constitucional



Prefeitura Municipal de Caldas Brandão

Secretaria de Finanças

Departamento de Contabilidade - Orçamento-Programa de 2018 - R\$ 1,00

Demonstrativo da Evolução das Despesas Realizadas nos Últimos 03 Exercícios

Cód. Despesa	Descrição da Despesa	Totais	2014	2015	2016
3000.00	DESPESAS CORRENTES				
	Geral:	37.254.130,10	9.441.135,90	12.087.398,47	15.725.595,73
	Direta:	36.468.946,71	9.441.135,90	12.087.398,47	14.940.412,34
	Indireta:	785.183,39			785.183,39
3100.00	PESSOAL E ENCARGOS SOCIAIS				
	Geral:	23.506.893,67	6.253.194,53	7.709.802,50	9.543.896,64
	Direta:	22.790.593,63	6.253.194,53	7.709.802,50	8.827.596,60
	Indireta:	716.300,04			716.300,04
3190.00	Aplicações Diretas				
	Geral:	22.693.872,99	6.035.035,36	7.430.279,30	9.228.558,33
	Direta:	21.977.572,95	6.035.035,36	7.430.279,30	8.512.258,29
	Indireta:	716.300,04			716.300,04
3190.01	Aposentadorias e Reformas				
	Geral:	680.225,04			680.225,04
	Direta:				
	Indireta:	680.225,04			680.225,04
3190.04	Contratação por Tempo Determinado				
	Geral:	6.797.253,33	1.801.837,35	2.359.933,91	2.635.482,07
	Direta:	6.797.253,33	1.801.837,35	2.359.933,91	2.635.482,07
	Indireta:				
3190.11	Vencimentos e Vantagens Fixas - Pessoal Civil				
	Geral:	12.078.389,20	3.542.469,08	3.942.682,55	4.593.237,57
	Direta:	12.042.314,20	3.542.469,08	3.942.682,55	4.557.162,57
	Indireta:	36.075,00			36.075,00
3190.13	Obrigações Patronais				
	Geral:	2.701.885,59	624.174,93	957.128,42	1.120.582,24
	Direta:	2.701.885,59	624.174,93	957.128,42	1.120.582,24
	Indireta:				
3190.47	Obrigações Tributárias e Contributivas				
	Geral:	367.791,83		168.760,42	199.031,41
	Direta:	367.791,83		168.760,42	199.031,41
	Indireta:				
3190.92	Despesas de Exercícios Anteriores				
	Geral:	68.328,00	66.554,00	1.774,00	
	Direta:	68.328,00	66.554,00	1.774,00	
	Indireta:				
3191.00	Aplicação Direta Decorrente de Operação entre Órgãos, Fundos e Entidades Integrantes dos Orçamentos				
	Geral:	813.020,68	218.159,17	279.523,20	315.338,31
	Direta:	813.020,68	218.159,17	279.523,20	315.338,31
	Indireta:				
3191.13	Contribuições Patronais (19)(I)				
	Geral:	813.020,68	218.159,17	279.523,20	315.338,31
	Direta:	813.020,68	218.159,17	279.523,20	315.338,31
	Indireta:				
3300.00	OUTRAS DESPESAS CORRENTES				
	Geral:	13.747.236,43	3.187.941,37	4.377.595,97	6.181.699,09
	Direta:	13.678.353,08	3.187.941,37	4.377.595,97	6.112.815,74
	Indireta:	68.883,35			68.883,35



Prefeitura Municipal de Caldas Brandão

Secretaria de Finanças

Departamento de Contabilidade - Orçamento-Programa de 2018 - R\$ 1,00

Demonstrativo da Evolução das Despesas Realizadas nos Últimos 03 Exercícios

Cód. Despesa	Descrição da Despesa	Totais	2014	2015	2016
3350.00	Transferências a Instituições Privadas sem Fins Lucrativos				
	Geral:	69.533,44	34.671,44	19.311,00	15.551,00
	Direta:	69.533,44	34.671,44	19.311,00	15.551,00
	Indireta:				
3350.41	Contribuições				
	Geral:	69.533,44	34.671,44	19.311,00	15.551,00
	Direta:	69.533,44	34.671,44	19.311,00	15.551,00
	Indireta:				
3390.00	Aplicações Diretas				
	Geral:	13.677.702,99	3.153.269,93	4.358.284,97	6.166.148,09
	Direta:	13.608.819,64	3.153.269,93	4.358.284,97	6.097.264,74
	Indireta:	68.883,35			68.883,35
3390.14	Diárias - Civil				
	Geral:	41.050,00	13.650,00	15.300,00	12.100,00
	Direta:	41.050,00	13.650,00	15.300,00	12.100,00
	Indireta:				
3390.30	Material de Consumo				
	Geral:	4.633.422,05	1.098.234,00	1.448.508,18	2.086.679,87
	Direta:	4.633.422,05	1.098.234,00	1.448.508,18	2.086.679,87
	Indireta:				
3390.31	Premiações Culturais, Artísticas, Científicas, Desportivas e Outras (6)(I)				
	Geral:	132.410,52		1.300,00	131.110,52
	Direta:	132.410,52		1.300,00	131.110,52
	Indireta:				
3390.32	Material de Distribuição Gratuita				
	Geral:	415.320,17	133.637,97	120.709,00	160.973,20
	Direta:	415.320,17	133.637,97	120.709,00	160.973,20
	Indireta:				
3390.33	Passagens e Despesas com Locomoção				
	Geral:	879,62		879,62	
	Direta:	879,62		879,62	
	Indireta:				
3390.35	Serviços de Consultoria				
	Geral:	649.461,20	78.600,00	42.800,00	528.061,20
	Direta:	649.461,20	78.600,00	42.800,00	528.061,20
	Indireta:				
3390.36	Outros Serviços de Terceiros - Pessoa Física				
	Geral:	2.010.176,78	611.681,66	608.144,77	790.350,35
	Direta:	1.956.276,78	611.681,66	608.144,77	736.450,35
	Indireta:	53.900,00			53.900,00
3390.39	Outros Serviços de Terceiros - Pessoa Jurídica				
	Geral:	5.029.264,95	1.111.931,76	1.746.615,96	2.170.717,23
	Direta:	5.014.281,60	1.111.931,76	1.746.615,96	2.155.733,88
	Indireta:	14.983,35			14.983,35
3390.41	Contribuições				
	Geral:	98.573,07		29.090,88	69.482,19
	Direta:	98.573,07		29.090,88	69.482,19
	Indireta:				



Prefeitura Municipal de Caldas Brandão

Secretaria de Finanças

Departamento de Contabilidade - Orçamento-Programa de 2018 - R\$ 1,00

Demonstrativo da Evolução das Despesas Realizadas nos Últimos 03 Exercícios

Cód. Despesa	Descrição da Despesa	Totais	2014	2015	2016
3390.48	Outros Auxílios Financeiros a Pessoas Físicas				
	Geral:	368.193,97	84.569,50	133.242,07	150.382,40
	Direta:	368.193,97	84.569,50	133.242,07	150.382,40
	Indireta:				
3390.91	Sentenças Judiciais				
	Geral:	135.314,22		107.050,93	28.263,29
	Direta:	135.314,22		107.050,93	28.263,29
	Indireta:				
3390.92	Despesas de Exercícios Anteriores				
	Geral:	163.636,44	20.965,04	104.643,56	38.027,84
	Direta:	163.636,44	20.965,04	104.643,56	38.027,84
	Indireta:				
4000.00	DESPESAS DE CAPITAL				
	Geral:	5.352.721,84	2.112.301,87	1.255.961,53	1.984.458,44
	Direta:	5.352.721,84	2.112.301,87	1.255.961,53	1.984.458,44
	Indireta:				
4400.00	INVESTIMENTOS				
	Geral:	5.006.959,53	1.918.496,32	1.190.852,07	1.897.611,14
	Direta:	5.006.959,53	1.918.496,32	1.190.852,07	1.897.611,14
	Indireta:				
4490.00	Aplicações Diretas				
	Geral:	5.006.959,53	1.918.496,32	1.190.852,07	1.897.611,14
	Direta:	5.006.959,53	1.918.496,32	1.190.852,07	1.897.611,14
	Indireta:				
4490.51	Obras e Instalações				
	Geral:	3.273.669,97	1.045.966,16	992.954,47	1.234.749,34
	Direta:	3.273.669,97	1.045.966,16	992.954,47	1.234.749,34
	Indireta:				
4490.52	Equipamentos e Material Permanente				
	Geral:	1.543.289,56	872.530,16	197.897,60	472.861,80
	Direta:	1.543.289,56	872.530,16	197.897,60	472.861,80
	Indireta:				
4490.61	Aquisição de Imóveis				
	Geral:	190.000,00			190.000,00
	Direta:	190.000,00			190.000,00
	Indireta:				
4500.00	INVERSÕES FINANCEIRAS				
	Geral:	144.000,00	144.000,00		
	Direta:	144.000,00	144.000,00		
	Indireta:				
4590.00	Aplicações Diretas				
	Geral:	144.000,00	144.000,00		
	Direta:	144.000,00	144.000,00		
	Indireta:				
4590.61	Aquisição de Imóveis				
	Geral:	144.000,00	144.000,00		
	Direta:	144.000,00	144.000,00		
	Indireta:				



Prefeitura Municipal de Caldas Brandão

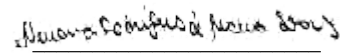
Secretaria de Finanças

Departamento de Contabilidade - Orçamento-Programa de 2018 - R\$ 1,00

Demonstrativo da Evolução das Despesas Realizadas nos Últimos 03 Exercícios

Cód. Despesa	Descrição da Despesa	Totais	2014	2015	2016
4600.00	AMORTIZAÇÃO DA DÍVIDA				
	Geral:	201.762,31	49.805,55	65.109,46	86.847,30
	Direta:	201.762,31	49.805,55	65.109,46	86.847,30
	Indireta:				
4690.00	Aplicações Diretas				
	Geral:	201.762,31	49.805,55	65.109,46	86.847,30
	Direta:	201.762,31	49.805,55	65.109,46	86.847,30
	Indireta:				
4690.71	Principal da Dívida Contratual Resgatado				
	Geral:	201.762,31	49.805,55	65.109,46	86.847,30
	Direta:	201.762,31	49.805,55	65.109,46	86.847,30
	Indireta:				
	1 - Total da Direta:	41.821.668,55	11.553.437,77	13.343.360,00	16.924.870,78
	2 - Total da Indireta:	785.183,39			785.183,39
	3 - Total (1 + 2):	42.606.851,94	11.553.437,77	13.343.360,00	17.710.054,17
	Total da Intra-Orçamentária:	813.020,68	218.159,17	279.523,20	315.338,31
	Percentual de Evolução no Período (%):			15,49	32,73


NEUZOMAR DE SOUSA
SILVA
Contador CRC - PB 2667


NEUMA RODRIGUES DE
MOURA SOARES
Prefeita Constitucional



Prefeitura Municipal de Caldas Brandão

Secretaria de Finanças

Departamento de Contabilidade - Orçamento-Programa de 2018 - R\$ 1,00

Demonstrativo da Evolução das Despesas Realizadas nos Últimos 03 Exercícios (Órgão)

Cód. Despesa	Descrição da Despesa	Totais	2014	2015	2016
001	Prefeitura Municipal de Caldas Brandão				
3000.00	DESPESAS CORRENTES	35.856.727,31	9.441.135,90	12.087.398,47	14.328.192,94
3100.00	PESSOAL E ENCARGOS SOCIAIS	22.363.389,95	6.253.194,53	7.709.802,50	8.400.392,92
3190.00	Aplicações Diretas	21.550.369,27	6.035.035,36	7.430.279,30	8.085.054,61
3190.04	Contratação por Tempo Determinado	6.797.253,33	1.801.837,35	2.359.933,91	2.635.482,07
3190.11	Vencimentos e Vantagens Fixas - Pessoal Civil	11.702.714,20	3.542.469,08	3.942.682,55	4.217.562,57
3190.13	Obrigações Patronais	2.614.281,91	624.174,93	957.128,42	1.032.978,56
3190.47	Obrigações Tributárias e Contributivas	367.791,83		168.760,42	199.031,41
3190.92	Despesas de Exercícios Anteriores	68.328,00	66.554,00	1.774,00	
3191.00	Aplicação Direta Decorrente de Operação entre Órgãos, Fundos e Entidades Integrantes dos Orçamentos	813.020,68	218.159,17	279.523,20	315.338,31
3191.13	Contribuições Patronais (19)(I)	813.020,68	218.159,17	279.523,20	315.338,31
3300.00	OUTRAS DESPESAS CORRENTES	13.493.337,36	3.187.941,37	4.377.595,97	5.927.800,02
3350.00	Transferências a Instituições Privadas sem Fins Lucrativos	69.533,44	34.671,44	19.311,00	15.551,00
3350.41	Contribuições	69.533,44	34.671,44	19.311,00	15.551,00
3390.00	Aplicações Diretas	13.423.803,92	3.153.269,93	4.358.284,97	5.912.249,02
3390.14	Diárias - Civil	41.050,00	13.650,00	15.300,00	12.100,00
3390.30	Material de Consumo	4.612.740,09	1.098.234,00	1.448.508,18	2.065.997,91
3390.31	Premiações Culturais, Artísticas, Científicas, Desportivas e Outras (6)(I)	132.410,52		1.300,00	131.110,52
3390.32	Material de Distribuição Gratuita	415.320,17	133.637,97	120.709,00	160.973,20
3390.33	Passagens e Despesas com Locomoção	879,62		879,62	
3390.35	Serviços de Consultoria	592.961,20	78.600,00	42.800,00	471.561,20
3390.36	Outros Serviços de Terceiros - Pessoa Física	1.939.426,78	611.681,66	608.144,77	719.600,35
3390.39	Outros Serviços de Terceiros - Pessoa Jurídica	4.925.095,65	1.111.931,76	1.746.615,96	2.066.547,93
3390.41	Contribuições	98.573,07		29.090,88	69.482,19
3390.48	Outros Auxílios Financeiros a Pessoas Físicas	368.193,97	84.569,50	133.242,07	150.382,40
3390.91	Sentenças Judiciais	135.314,22		107.050,93	28.263,29
3390.92	Despesas de Exercícios Anteriores	161.838,63	20.965,04	104.643,56	36.230,03
4000.00	DESPESAS DE CAPITAL	5.351.141,84	2.112.301,87	1.255.961,53	1.982.878,44
4400.00	INVESTIMENTOS	5.005.379,53	1.918.496,32	1.190.852,07	1.896.031,14
4490.00	Aplicações Diretas	5.005.379,53	1.918.496,32	1.190.852,07	1.896.031,14
4490.51	Obras e Instalações	3.273.669,97	1.045.966,16	992.954,47	1.234.749,34
4490.52	Equipamentos e Material Permanente	1.541.709,56	872.530,16	197.897,60	471.281,80
4490.61	Aquisição de Imóveis	190.000,00			190.000,00
4500.00	INVERSÕES FINANCEIRAS	144.000,00	144.000,00		
4590.00	Aplicações Diretas	144.000,00	144.000,00		
4590.61	Aquisição de Imóveis	144.000,00	144.000,00		
4600.00	AMORTIZAÇÃO DA DÍVIDA	201.762,31	49.805,55	65.109,46	86.847,30
4690.00	Aplicações Diretas	201.762,31	49.805,55	65.109,46	86.847,30
4690.71	Principal da Dívida Contratual Resgatado	201.762,31	49.805,55	65.109,46	86.847,30
	Parcial:	41.207.869,15	11.553.437,77	13.343.360,00	16.311.071,38



Prefeitura Municipal de Caldas Brandão

Secretaria de Finanças

Departamento de Contabilidade - Orçamento-Programa de 2018 - R\$ 1,00

Demonstrativo da Evolução das Despesas Realizadas nos Últimos 03 Exercícios (Órgão)

Cód. Despesa	Descrição da Despesa	Totais	2014	2015	2016
002	Câmara Municipal de Caldas Brandão				
3000.00	DESPESAS CORRENTES	612.219,40			612.219,40
3100.00	PESSOAL E ENCARGOS SOCIAIS	427.203,68			427.203,68
3190.00	Aplicações Diretas	427.203,68			427.203,68
3190.11	Vencimentos e Vantagens Fixas - Pessoal Civil	339.600,00			339.600,00
3190.13	Obrigações Patronais	87.603,68			87.603,68
3300.00	OUTRAS DESPESAS CORRENTES	185.015,72			185.015,72
3390.00	Aplicações Diretas	185.015,72			185.015,72
3390.30	Material de Consumo	20.681,96			20.681,96
3390.35	Serviços de Consultoria	56.500,00			56.500,00
3390.36	Outros Serviços de Terceiros - Pessoa Física	16.850,00			16.850,00
3390.39	Outros Serviços de Terceiros - Pessoa Jurídica	89.185,95			89.185,95
3390.92	Despesas de Exercícios Anteriores	1.797,81			1.797,81
4000.00	DESPESAS DE CAPITAL	1.580,00			1.580,00
4400.00	INVESTIMENTOS	1.580,00			1.580,00
4490.00	Aplicações Diretas	1.580,00			1.580,00
4490.52	Equipamentos e Material Permanente	1.580,00			1.580,00
	Parcial:	613.799,40			613.799,40



Prefeitura Municipal de Caldas Brandão

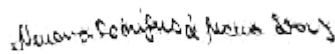
Secretaria de Finanças

Departamento de Contabilidade - Orçamento-Programa de 2018 - R\$ 1,00

Demonstrativo da Evolução das Despesas Realizadas nos Últimos 03 Exercícios (Órgão)

Cód. Despesa	Descrição da Despesa	Totais	2014	2015	2016
003	Instituto de Previdência de Caldas Brandão				
3000.00	DESPESAS CORRENTES	785.183,39			785.183,39
3100.00	PESSOAL E ENCARGOS SOCIAIS	716.300,04			716.300,04
3190.00	Aplicações Diretas	716.300,04			716.300,04
3190.01	Aposentadorias e Reformas	680.225,04			680.225,04
3190.11	Vencimentos e Vantagens Fixas - Pessoal Civil	36.075,00			36.075,00
3300.00	OUTRAS DESPESAS CORRENTES	68.883,35			68.883,35
3390.00	Aplicações Diretas	68.883,35			68.883,35
3390.36	Outros Serviços de Terceiros - Pessoa Física	53.900,00			53.900,00
3390.39	Outros Serviços de Terceiros - Pessoa Jurídica	14.983,35			14.983,35
	Parcial:	785.183,39			785.183,39
	Total:	42.606.851,94	11.553.437,77	13.343.360,00	17.710.054,17
	Total da Intra-Orçamentária:	813.020,68	218.159,17	279.523,20	315.338,31
	Percentual de Evolução no Período (%):			15,49	32,73


NEUZOMAR DE SOUSA
SILVA
Contador CRC - PB 2667


NEUMA RODRIGUES DE
MOURA SOARES
Prefeita Constitucional



Prefeitura Municipal de Caldas Brandão


Secretaria de Finanças

Departamento de Contabilidade - Orçamento-Programa de 2018 - R\$ 1,00

Demonstrativo da Receita Corrente Líquida - RCL

Especificação	Receita Prevista
RECEITAS CORRENTES (I)	23.584.411,00
Receita Tributária	339.875,00
IPTU	83,00
IRRF	109.690,00
ITBI	7.865,00
ISS	205.854,00
Outras Receitas Tributárias	16.383,00
Receitas de Contribuições	465.429,00
Receita Patrimonial	187.386,00
Receita Agropecuária	0,00
Receita Industrial	0,00
Receita de Serviços	63.250,00
Transferências Correntes	22.504.919,00
Cota-Parte do FPM	11.814.638,00
Cota-Parte do ITR	361,00
Transferências da LC 87/1996	2.811,00
Cota-Parte do ICMS	2.226.051,00
Cota-Parte do IPVA	120.027,00
Transferências da LC 61/1989	1.865,00
Transferências do FUNDEB	4.663.769,00
Outras Transferências Correntes	3.675.397,00
Outras Receitas Correntes	23.552,00
DEDUÇÕES (II)	3.247.444,00
Contrib. do Servidor para o Plano de Previdência	465.429,00
Compensação Financ. entre Regimes Previdência	0,00
Dedução de Receita para a Formação do FUNDEB	2.782.015,00
RECEITA CORRENTE LÍQUIDA (III) = (I - II)	20.336.967,00


NEUZOMAR DE SOUSA
SILVA
Contador CRC - PB 2667


NEUMA RODRIGUES DE
MOURA SOARES
Prefeita Constitucional




Prefeitura Municipal de Caldas Brandão

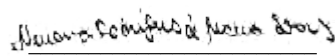
Secretaria de Finanças

Departamento de Contabilidade - Orçamento-Programa de 2018 - R\$ 1,00

Demonstrativo das Metas do Milênio

Código	Descrição da Fonte de Recurso	Esfera	Total	Direta	Indireta	%
Executivo						
01	Erradicação da Pobreza					
		Total:	316.250,00	316.250,00	0,00	1,45
		Fiscal:	316.250,00	316.250,00	0,00	
		Seguridade:	0,00	0,00	0,00	
02	Fome Zero e Agricultura Sustentável					
		Total:	7.397.591,00	7.397.591,00	0,00	33,81
		Fiscal:	7.397.591,00	7.397.591,00	0,00	
		Seguridade:	0,00	0,00	0,00	
06	Água Potável e Saneamento					
		Total:	2.838.721,00	2.838.721,00	0,00	12,97
		Fiscal:	55.300,00	55.300,00	0,00	
		Seguridade:	2.783.421,00	2.783.421,00	0,00	
07	Energia Limpa e Acessível					
		Total:	722.786,22	722.786,22	0,00	3,30
		Fiscal:	722.786,22	722.786,22	0,00	
		Seguridade:	0,00	0,00	0,00	
09	Indústria, Inovação e Infraestrutura					
		Total:	10.605.940,78	9.623.389,78	982.551,00	48,47
		Fiscal:	6.354.049,58	6.354.049,58	0,00	
		Seguridade:	4.251.891,20	3.269.340,20	982.551,00	
		Total do Poder:	21.881.289,00	20.898.738,00	982.551,00	100,00
		Fiscal:	14.845.976,80	14.845.976,80	0,00	
		Seguridade:	7.035.312,20	6.052.761,20	982.551,00	
		1 - Fiscal:	14.845.976,80	14.845.976,80	0,00	
		2 - Seguridade:	7.035.312,20	6.052.761,20	982.551,00	
		3 - Total (1 + 2):	21.881.289,00	20.898.738,00	982.551,00	
		Intra-Orçamentária:	503.379,00	497.054,00	6.325,00	


NEUZOMAR DE SOUSA
SILVA
Contador CRC - PB 2667


NEUMA RODRIGUES DE
MOURA SOARES
Prefeita Constitucional

**Prefeitura Municipal de Caldas Brandão**

Secretaria de Finanças

Departamento de Contabilidade

Metas Bimestrais de Arrecadação-MBA

Exercício: 2018

Cód. Receita	Descrição da Receita	Receita Prevista	1º Bimestre	2º Bimestre	3º Bimestre	4º Bimestre	5º Bimestre	6º Bimestre
001	Prefeitura Municipal de Caldas Brandão	20.898.738	3.481.730	3.481.730	3.481.730	3.481.730	3.481.730	3.490.090
1000.00.00.00	Receita Correntes	23.105.239	3.849.333	3.849.333	3.849.333	3.849.333	3.849.333	3.858.576
1100.00.00.00	Receita Tributária	339.875	56.623	56.623	56.623	56.623	56.623	56.759
1110.00.00.00	IMPOSTOS	323.492	53.894	53.894	53.894	53.894	53.894	54.023
1112.00.00.00	IMPOSTO SOBRE O PATRIMONIO E A RENDA	117.638	19.598	19.598	19.598	19.598	19.598	19.646
1112.02.00.00	Imposto sobre a Propriedade Predial e Territorial Urbana - IPTU	83	14	14	14	14	14	14
1112.04.31.00	Imposto de Renda Retido nas Fontes s/ os Rendimentos do Trabalho - IRRF	109.690	18.274	18.274	18.274	18.274	18.274	18.318
1112.08.00.00	Imposto s/Transmissão Inter Vivos de B.Imóveis e Direitos Reais s/Imóveis-ITBI	7.865	1.310	1.310	1.310	1.310	1.310	1.314
1113.00.00.00	Impostos sobre a Produção e a Circulação	205.854	34.295	34.295	34.295	34.295	34.295	34.378
1113.05.01.00	Imposto sobre Serviços de Qualquer Natureza	205.854	34.295	34.295	34.295	34.295	34.295	34.378
1120.00.00.00	Taxas	16.383	2.729	2.729	2.729	2.729	2.729	2.736
1121.00.00.00	Taxas Pelo Exercício do Poder de Polícia	16.003	2.666	2.666	2.666	2.666	2.666	2.673
1121.25.00.00	Taxa de Licença Para Funcion. Estabelec. Comerc. Indust. e Pres. Servi.	15.547	2.590	2.590	2.590	2.590	2.590	2.596
1121.29.00.00	Taxa de Licença para Execução de Obras	329	55	55	55	55	55	55
1121.99.00.00	Outras Taxas pelo Exercício de Poder de Polícia	127	21	21	21	21	21	21
1122.00.00.00	Taxas Pela Prestação de Serviços	380	63	63	63	63	63	64
1122.28.00.00	Taxa de Cemeterios	127	21	21	21	21	21	21
1122.99.00.00	Outras Taxas Pela Prestação de Serviços	253	42	42	42	42	42	42
1300.00.00.00	RECEITA PATRIMONIAL	173.643	28.929	28.929	28.929	28.929	28.929	28.999
1320.00.00.00	Receita de Valores Mobiliários	173.643	28.929	28.929	28.929	28.929	28.929	28.999
1325.00.00.00	Remuneração de Depósitos Bancários	173.643	28.929	28.929	28.929	28.929	28.929	28.999
1325.01.02.00	Receita de Remuneração de Depósitos Bancários de Recursos Vinculados □FUNDEB	12.233	2.038	2.038	2.038	2.038	2.038	2.043
1325.01.03.00	Receita de Rem. de Depósitos Bancários de Recursos Vinculados\Fundo de Saude	24.031	4.004	4.004	4.004	4.004	4.004	4.013
1325.01.10.00	Rec. de Rem. de Dep. Banc. de Rec. Vinc. - FNAS	8.281	1.380	1.380	1.380	1.380	1.380	1.383
1325.01.99.00	Receita de Remuneração de Outros Depósitos Bancários de Recursos Vinculados	80.016	13.331	13.331	13.331	13.331	13.331	13.363
1325.02.99.00	Remuneração de Outros Depósitos de Recursos não Vinculados	49.082	8.177	8.177	8.177	8.177	8.177	8.197
1600.00.00.00	RECEITA DE SERVIÇOS	63.250	10.537	10.537	10.537	10.537	10.537	10.563
1600.00.00.00	RECEITA DE SERVIÇOS	63.250	10.537	10.537	10.537	10.537	10.537	10.563
1600.00.00.00	RECEITA DE SERVIÇOS	63.250	10.537	10.537	10.537	10.537	10.537	10.563
1600.13.01.00	Serviços de Incrição em Concursos Públicos	63.250	10.537	10.537	10.537	10.537	10.537	10.563
1700.00.00.00	TRANSFERENCIAS CORRENTES	22.504.919	3.749.319	3.749.319	3.749.319	3.749.319	3.749.319	3.758.322
1720.00.00.00	Transferências Intergovernamentais	22.302.519	3.715.600	3.715.600	3.715.600	3.715.600	3.715.600	3.724.521



Prefeitura Municipal de Caldas Brandão

Secretaria de Finanças

Departamento de Contabilidade

Metas Bimestrais de Arrecadação-MBA

Exercício: 2018

Cód. Receita	Descrição da Receita	Receita Prevista	1º Bimestre	2º Bimestre	3º Bimestre	4º Bimestre	5º Bimestre	6º Bimestre
001	Prefeitura Municipal de Caldas Brandão	20.898.738	3.481.730	3.481.730	3.481.730	3.481.730	3.481.730	3.490.090
1000.00.00.00	Receita Correntes	23.105.239	3.849.333	3.849.333	3.849.333	3.849.333	3.849.333	3.858.576
1700.00.00.00	TRANSFERENCIAS CORRENTES	22.504.919	3.749.319	3.749.319	3.749.319	3.749.319	3.749.319	3.758.322
1720.00.00.00	Transferências Intergovernamentais	22.302.519	3.715.600	3.715.600	3.715.600	3.715.600	3.715.600	3.724.521
1721.00.00.00	Transferências da União	15.255.964	2.541.644	2.541.644	2.541.644	2.541.644	2.541.644	2.547.746
1721.01.02.00	Cota-Parte do Fundo de Participação dos Municípios - FPM	11.814.638	1.968.319	1.968.319	1.968.319	1.968.319	1.968.319	1.973.045
1721.01.05.00	Cota-Parte do Imposto Sobre a Propriedade Territorial Rural - ITR	361	60	60	60	60	60	60
1721.22.20.00	Cota-Parte da Compensação Financeira de Recursos Minerais - CFEM	125.374	20.887	20.887	20.887	20.887	20.887	20.938
1721.22.70.00	Cota-Parte do Fundo Especial Petroleo - FEP	123.053	20.501	20.501	20.501	20.501	20.501	20.550
1721.33.11.10	Piso de Atenção Básica Fixo (PAB Fixo)	592.595	98.726	98.726	98.726	98.726	98.726	98.963
1721.33.11.31	Saúde da Família	436.558	72.731	72.731	72.731	72.731	72.731	72.905
1721.33.11.32	Agentes Comunitários de Saúde	253.296	42.199	42.199	42.199	42.199	42.199	42.300
1721.33.11.33	Saúde Bucal	192.826	32.125	32.125	32.125	32.125	32.125	32.202
1721.33.11.38	Núcleo de Apoio à Saúde da Família - NASF	153.723	25.610	25.610	25.610	25.610	25.610	25.672
1721.33.12.10	Limite Financeiro da MAC Ambulatorial e Hospitalar	187.260	31.198	31.198	31.198	31.198	31.198	31.272
1721.33.13.10	Vigilância Epidemiológica e Ambiental em Saúde	40.910	6.816	6.816	6.816	6.816	6.816	6.832
1721.33.13.20	Vigilância Sanitária	24.393	4.064	4.064	4.064	4.064	4.064	4.074
1721.33.14.00	Assistência Farmacêutica	46.338	7.720	7.720	7.720	7.720	7.720	7.738
1721.33.99.00	Outros Programas Finan. por Transf. Fundo a Fundo	318.280	53.025	53.025	53.025	53.025	53.025	53.153
1721.34.01.00	Proteção Social Básica	108.838	18.132	18.132	18.132	18.132	18.132	18.176
1721.34.02.00	Proteção Social Especial	82.055	13.670	13.670	13.670	13.670	13.670	13.703
1721.34.03.00	Gestão do SUAS	18.039	3.005	3.005	3.005	3.005	3.005	3.013
1721.34.99.00	Outras Transferências de Recursos do FNAS	25.300	4.215	4.215	4.215	4.215	4.215	4.225
1721.35.01.00	Transferências do Salário-Educação	162.743	27.113	27.113	27.113	27.113	27.113	27.178
1721.35.02.00	Transfer. Diretas do FNDE - Prog. Dinheiro Direto na Escola - PDDE	2.352	392	392	392	392	392	393
1721.35.03.00	Transfer. Direta do FNDE - Prog. Nacional Alimentação Escolar - PNAE	186.714	31.107	31.107	31.107	31.107	31.107	31.181
1721.35.04.00	Tran. Dir. FNDE Ref. ao Progr. Nacional de Apoio Transp. Escolar - PNATE	36.197	6.030	6.030	6.030	6.030	6.030	6.045
1721.35.99.00	Outras Transferências Dir.do Fundo Nacional do Desenvolvimento da Educação-FNDE	258.060	42.993	42.993	42.993	42.993	42.993	43.096
1721.36.00.00	Transferência Financeira do ICMS - Desoneração - Lc. Nº 87/96	2.811	468	468	468	468	468	469
1721.99.99.00	Demais Transferências da União	63.250	10.537	10.537	10.537	10.537	10.537	10.563
1722.00.00.00	Transferências dos Estados	2.382.786	396.972	396.972	396.972	396.972	396.972	397.925
1722.01.01.00	Cota parte do ICMS	2.226.051	370.860	370.860	370.860	370.860	370.860	371.751
1722.01.02.00	Cota Parte do IPVA	120.027	19.996	19.996	19.996	19.996	19.996	20.045
1722.01.04.00	Cota-Parte do IPI sobre Exportação	1.865	311	311	311	311	311	312
1722.01.13.00	Cota-Parte Contribuição de Intervenção no Domínio Economico - CIDE	3.815	636	636	636	636	636	637
1722.33.00.00	Transferência de Recursos do Estado p/ Prog.Saúde-Rep.Fundo/Fundo	18.378	3.062	3.062	3.062	3.062	3.062	3.069
1722.99.00.00	Outras Transferências dos Estados	12.650	2.107	2.107	2.107	2.107	2.107	2.113
1724.00.00.00	Cota Parte do FUNDEB	4.663.769	776.984	776.984	776.984	776.984	776.984	778.850
1724.01.00.00	Transferências de Recursos do FUNDEB	4.411.816	735.009	735.009	735.009	735.009	735.009	736.773
1724.02.00.00	Transf. de Recursos de Complementação do FUNDEB	251.953	41.975	41.975	41.975	41.975	41.975	42.076
1760.00.00.00	Transferências de Convênios	202.400	33.720	33.720	33.720	33.720	33.720	33.801
1761.00.00.00	Transferências de Convênios da União e de Suas Entidades	151.800	25.290	25.290	25.290	25.290	25.290	25.351
1761.01.00.00	Transf Convênios União p/ SUS	63.250	10.537	10.537	10.537	10.537	10.537	10.563
1761.02.00.00	Transferências de Convênios da União Destinadas a Programas de Educação	63.250	10.537	10.537	10.537	10.537	10.537	10.563
1761.99.00.00	Outras Transferências de Convenios da Uniao	25.300	4.215	4.215	4.215	4.215	4.215	4.225
1762.00.00.00	Transferência de Convênios dos Estados e do Distrito Federal e de Suas Entidades	50.600	8.430	8.430	8.430	8.430	8.430	8.450
1762.01.00.00	Transferências de Convênios Estados para o Sistema Único de Saúde - SUS	25.300	4.215	4.215	4.215	4.215	4.215	4.225
1762.99.00.00	Outras Transf. de Convenios dos Estados	25.300	4.215	4.215	4.215	4.215	4.215	4.225
1900.00.00.00	OUTRAS RECEITAS CORRENTES	23.552	3.924	3.924	3.924	3.924	3.924	3.933
1920.00.00.00	Identizações e Restituições	17.227	2.870	2.870	2.870	2.870	2.870	2.877
1922.00.00.00	Restituições	17.227	2.870	2.870	2.870	2.870	2.870	2.877
1922.99.00.00	Outras Restituições	17.227	2.870	2.870	2.870	2.870	2.870	2.877
1990.00.00.00	Receitas Diversas	6.325	1.054	1.054	1.054	1.054	1.054	1.056
1990.00.00.00	Receitas Diversas	6.325	1.054	1.054	1.054	1.054	1.054	1.056
1990.99.02.00	Outras Receitas - Financeiras	6.325	1.054	1.054	1.054	1.054	1.054	1.056



Prefeitura Municipal de Caldas Brandão

Secretaria de Finanças

Departamento de Contabilidade

Metas Bimestrais de Arrecadação-MBA

Exercício: 2018

Cód. Receita	Descrição da Receita	Receita Prevista	1º Bimestre	2º Bimestre	3º Bimestre	4º Bimestre	5º Bimestre	6º Bimestre
001	Prefeitura Municipal de Caldas Brandão	20.898.738	3.481.730	3.481.730	3.481.730	3.481.730	3.481.730	3.490.090
2000.00.00.00	Receitas de Capital	575.514	95.881	95.881	95.881	95.881	95.881	96.111
2400.00.00.00	Transferências de Capital	575.514	95.881	95.881	95.881	95.881	95.881	96.111
2420.00.00.00	Transferências Intergovernamentais	63.250	10.537	10.537	10.537	10.537	10.537	10.563
2421.00.00.00	Transferências da União	63.250	10.537	10.537	10.537	10.537	10.537	10.563
2421.01.00.00	Transferências de Recursos do Sistema Único de Saúde-SUS	63.250	10.537	10.537	10.537	10.537	10.537	10.563
2470.00.00.00	Transferências de Convênios	512.264	85.343	85.343	85.343	85.343	85.343	85.548
2471.00.00.00	Transferências de Convênios da União e de suas Entidades	322.514	53.731	53.731	53.731	53.731	53.731	53.860
2471.01.00.00	Transferências de Convênio da União para o Sistema Único de Saúde - SUS	63.250	10.537	10.537	10.537	10.537	10.537	10.563
2471.02.00.00	Transferências Convênios União Destinadas a Prog. de Educação	63.250	10.537	10.537	10.537	10.537	10.537	10.563
2471.99.00.00	Outras Transferências Convênios União	196.014	32.656	32.656	32.656	32.656	32.656	32.734
2472.00.00.00	Transferências de Convênios dos Estados e do Distrito Federal e de suas Entidade	189.750	31.612	31.612	31.612	31.612	31.612	31.688
2472.01.00.00	Transferências de Convênio dos Estados para o Sistema Único de Saúde - SUS	63.250	10.537	10.537	10.537	10.537	10.537	10.563
2472.02.00.00	Transferências de Convênio dos Estados Destin. a Prog.de Educação	63.250	10.537	10.537	10.537	10.537	10.537	10.563
2472.99.00.00	Outras Transferências Convênios dos Estados	63.250	10.537	10.537	10.537	10.537	10.537	10.563
9000.00.00.00	Conta Retificadora da Receita Orçamentária	-2.782.015	-463.484	-463.484	-463.484	-463.484	-463.484	-464.597
9500.00.00.00	Deduções - FUNDEB	-2.782.015	-463.484	-463.484	-463.484	-463.484	-463.484	-464.597
9510.00.00.00	Dedução de Receitas Correntes - FUNDEB	-2.782.015	-463.484	-463.484	-463.484	-463.484	-463.484	-464.597
9517.00.00.00	Dedução de Receita de Transferências Correntes	-2.782.015	-463.484	-463.484	-463.484	-463.484	-463.484	-464.597
9517.21.01.02	Dedução de Receita do FPM - FUNDEB e Redutor Financeiro	-2.335.968	-389.172	-389.172	-389.172	-389.172	-389.172	-390.107
9517.21.01.05	Dedução de Receita para a Formação do FUNDEB-ITR	-88	-15	-15	-15	-15	-15	-15
9517.21.36.00	Dedução de Receita p/ a Formação do FUNDEB-ICMS Deson.-Lei 87/96	-561	-93	-93	-93	-93	-93	-94
9517.22.01.01	Dedução de Receita para a Formação do FUNDEB - ICMS	-445.025	-74.141	-74.141	-74.141	-74.141	-74.141	-74.319
9517.22.01.04	Dedução de Receita para a Formação do FUNDEB - IPI - Exportação	-373	-62	-62	-62	-62	-62	-62

**Prefeitura Municipal de Caldas Brandão**


Secretaria de Finanças


Departamento de Contabilidade

Metas Bimestrais de Arrecadação-MBA

Exercício: 2018

Cód. Receita	Descrição da Receita	Receita Prevista	1º Bimestre	2º Bimestre	3º Bimestre	4º Bimestre	5º Bimestre	6º Bimestre
003	Instituto de Previdencia de Caldas Brandão	982.551	163.693	163.693	163.693	163.693	163.693	164.086
1000.00.00.00	Receita Correntes	479.172	79.830	79.830	79.830	79.830	79.830	80.022
1200.00.00.00	Receitas de Contribuicoes	465.429	77.540	77.540	77.540	77.540	77.540	77.727
1210.00.00.00	Contribuicoes Sociais	465.429	77.540	77.540	77.540	77.540	77.540	77.727
1210.00.00.00	Contribuicoes Sociais	465.429	77.540	77.540	77.540	77.540	77.540	77.727
1210.29.07.00	Contribuicao do Servidor Ativo Civil	465.429	77.540	77.540	77.540	77.540	77.540	77.727
1300.00.00.00	RECEITA PATRIMONIAL	13.743	2.290	2.290	2.290	2.290	2.290	2.295
1320.00.00.00	Receita de Valores Mobiliários	13.743	2.290	2.290	2.290	2.290	2.290	2.295
1325.00.00.00	Remuneração de Depósitos Bancários	13.743	2.290	2.290	2.290	2.290	2.290	2.295
1325.01.04.00	Receita de Remuneração de Depósitos de Poupança do RPPS □ Art. 2º da Resolução	13.743	2.290	2.290	2.290	2.290	2.290	2.295
7000.00.00.00	Receita Correntes-Intra-Orçamentária	503.379	83.863	83.863	83.863	83.863	83.863	84.064
7200.00.00.00	Receitas de Contribuicoes-Intra-Orçamentária	503.379	83.863	83.863	83.863	83.863	83.863	84.064
7210.00.00.00	Contribuições Sociais	503.379	83.863	83.863	83.863	83.863	83.863	84.064
7210.00.00.00	Contribuições Sociais	503.379	83.863	83.863	83.863	83.863	83.863	84.064
7210.29.01.00	Contribuição Patronal de Servidor Ativo Civil p/ o Regime Próprio	465.429	77.540	77.540	77.540	77.540	77.540	77.727
7210.29.15.00	Contribuição Previdenciária em Regime de Parcel. de Débitos-RPPS	37.950	6.322	6.322	6.322	6.322	6.322	6.338
	Total da Receita:	21.881.289	3.645.423	3.645.423	3.645.423	3.645.423	3.645.423	3.654.176
	Total da Receita Intra-Orçamentária:	503.379	83.863	83.863	83.863	83.863	83.863	84.064


 NEUZOMAR DE SOUSA
 SILVA
 Contador CRC - PB 2667


 NEUMA RODRIGUES DE
 MOURA SOARES
 Prefeita Constitucional



Prefeitura Municipal de Caldas Brandão

Secretaria de Finanças

Departamento de Contabilidade

Cronograma Mensal de Desembolso-CMD

Exercício: 2018

Função e Subfunção	Despesa Fixada	Janeiro	Fevereiro	Março	Abril	Mai	Junho	Julho	Agosto	Setembro	Outubro	Novembro	Dezembro
001 Prefeitura Municipal de Caldas Brandão	19.938.600	1.660.884	1.660.884	1.660.884	1.660.884	1.660.884	1.660.884	1.660.884	1.660.884	1.660.884	1.660.884	1.660.884	1.668.877
04 Administração	2.008.414	167.301	167.301	167.301	167.301	167.301	167.301	167.301	167.301	167.301	167.301	167.301	168.106
122 Administração Geral	1.929.857	160.757	160.757	160.757	160.757	160.757	160.757	160.757	160.757	160.757	160.757	160.757	161.531
123 Administração Financeira	78.557	6.544	6.544	6.544	6.544	6.544	6.544	6.544	6.544	6.544	6.544	6.544	6.575
08 Assistência Social	1.327.379	110.570	110.570	110.570	110.570	110.570	110.570	110.570	110.570	110.570	110.570	110.570	111.105
122 Administração Geral	887.273	73.910	73.910	73.910	73.910	73.910	73.910	73.910	73.910	73.910	73.910	73.910	74.266
244 Assistência Comunitária	440.106	36.661	36.661	36.661	36.661	36.661	36.661	36.661	36.661	36.661	36.661	36.661	36.839
10 Saúde	4.780.682	398.230	398.230	398.230	398.230	398.230	398.230	398.230	398.230	398.230	398.230	398.230	400.148
301 Atenção Básica	4.519.261	376.454	376.454	376.454	376.454	376.454	376.454	376.454	376.454	376.454	376.454	376.454	378.266
302 Assistência Hospitalar e Ambulatorial	198.645	16.547	16.547	16.547	16.547	16.547	16.547	16.547	16.547	16.547	16.547	16.547	16.627
304 Vigilância Sanitária	62.776	5.229	5.229	5.229	5.229	5.229	5.229	5.229	5.229	5.229	5.229	5.229	5.255
12 Educação	7.397.591	616.219	616.219	616.219	616.219	616.219	616.219	616.219	616.219	616.219	616.219	616.219	619.181
306 Alimentação e Nutrição	186.114	15.503	15.503	15.503	15.503	15.503	15.503	15.503	15.503	15.503	15.503	15.503	15.578
361 Ensino Fundamental	7.176.690	597.818	597.818	597.818	597.818	597.818	597.818	597.818	597.818	597.818	597.818	597.818	600.691
366 Educação de Jovens e Adultos	34.787	2.898	2.898	2.898	2.898	2.898	2.898	2.898	2.898	2.898	2.898	2.898	2.912
13 Cultura	415.639	34.623	34.623	34.623	34.623	34.623	34.623	34.623	34.623	34.623	34.623	34.623	34.790
392 Difusão Cultural	415.639	34.623	34.623	34.623	34.623	34.623	34.623	34.623	34.623	34.623	34.623	34.623	34.790
15 Urbanismo	1.531.609	127.583	127.583	127.583	127.583	127.583	127.583	127.583	127.583	127.583	127.583	127.583	128.197
122 Administração Geral	1.036.523	86.342	86.342	86.342	86.342	86.342	86.342	86.342	86.342	86.342	86.342	86.342	86.758
451 Infra-Estrutura Urbana	495.086	41.241	41.241	41.241	41.241	41.241	41.241	41.241	41.241	41.241	41.241	41.241	41.439
16 Habitação	37.950	3.161	3.161	3.161	3.161	3.161	3.161	3.161	3.161	3.161	3.161	3.161	3.176
482 Habitação Urbana	37.950	3.161	3.161	3.161	3.161	3.161	3.161	3.161	3.161	3.161	3.161	3.161	3.176
17 Saneamento	170.775	14.226	14.226	14.226	14.226	14.226	14.226	14.226	14.226	14.226	14.226	14.226	14.294
512 Saneamento Básico Urbano	170.775	14.226	14.226	14.226	14.226	14.226	14.226	14.226	14.226	14.226	14.226	14.226	14.294
18 Gestão Ambiental	18.975	1.581	1.581	1.581	1.581	1.581	1.581	1.581	1.581	1.581	1.581	1.581	1.588
542 Controle Ambiental	18.975	1.581	1.581	1.581	1.581	1.581	1.581	1.581	1.581	1.581	1.581	1.581	1.588
20 Agricultura	560.387	46.680	46.680	46.680	46.680	46.680	46.680	46.680	46.680	46.680	46.680	46.680	46.905
122 Administração Geral	307.387	25.605	25.605	25.605	25.605	25.605	25.605	25.605	25.605	25.605	25.605	25.605	25.729
606 Extensão Rural	253.000	21.075	21.075	21.075	21.075	21.075	21.075	21.075	21.075	21.075	21.075	21.075	21.176
23 Comércio e Serviços	63.250	5.269	5.269	5.269	5.269	5.269	5.269	5.269	5.269	5.269	5.269	5.269	5.294
691 Promoção Comercial	63.250	5.269	5.269	5.269	5.269	5.269	5.269	5.269	5.269	5.269	5.269	5.269	5.294
27 Desporto e Lazer	213.619	17.794	17.794	17.794	17.794	17.794	17.794	17.794	17.794	17.794	17.794	17.794	17.880
812 Desporto Comunitário	213.619	17.794	17.794	17.794	17.794	17.794	17.794	17.794	17.794	17.794	17.794	17.794	17.880
28 Encargos Especiais	1.208.960	100.706	100.706	100.706	100.706	100.706	100.706	100.706	100.706	100.706	100.706	100.706	101.190
846 Outros Encargos Especiais	1.208.960	100.706	100.706	100.706	100.706	100.706	100.706	100.706	100.706	100.706	100.706	100.706	101.190
99 Reserva de Contingência	203.370	16.941	16.941	16.941	16.941	16.941	16.941	16.941	16.941	16.941	16.941	16.941	17.022
999 Reserva de Contingência	203.370	16.941	16.941	16.941	16.941	16.941	16.941	16.941	16.941	16.941	16.941	16.941	17.022



Prefeitura Municipal de Caldas Brandão

Secretaria de Finanças

Departamento de Contabilidade

Cronograma Mensal de Desembolso-CMD

Exercício: 2018

Função e Subfunção	Despesa Fixada	Janeiro	Fevereiro	Março	Abril	Maiο	Junho	Julho	Agosto	Setembro	Outubro	Novembro	Dezembro
002 Câmara Municipal de Caldas Brandão	960.138	79.979	79.979	79.979	79.979	79.979	79.979	79.979	79.979	79.979	79.979	79.979	80.364
01 Legislativa	960.138	79.979	79.979	79.979	79.979	79.979	79.979	79.979	79.979	79.979	79.979	79.979	80.364
031 Ação Legislativa	960.138	79.979	79.979	79.979	79.979	79.979	79.979	79.979	79.979	79.979	79.979	79.979	80.364



Prefeitura Municipal de Caldas Brandão

Secretaria de Finanças

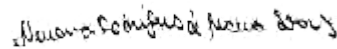
Departamento de Contabilidade

Cronograma Mensal de Desembolso-CMD

Exercício: 2018

Função e Subfunção	Despesa Fixada	Janeiro	Fevereiro	Março	Abril	Maió	Junho	Julho	Agosto	Setembro	Outubro	Novembro	Dezembro
003 Instituto de Previdencia de Caldas Br:	982.551	81.846	81.846	81.846	81.846	81.846	81.846	81.846	81.846	81.846	81.846	81.846	82.240
09 Previdência Social	643.886	53.636	53.636	53.636	53.636	53.636	53.636	53.636	53.636	53.636	53.636	53.636	53.894
122 Administração Geral	137.886	11.486	11.486	11.486	11.486	11.486	11.486	11.486	11.486	11.486	11.486	11.486	11.541
272 Previdência do Regime Estatutário	506.000	42.150	42.150	42.150	42.150	42.150	42.150	42.150	42.150	42.150	42.150	42.150	42.352
99 Reserva de Contingência	338.665	28.211	28.211	28.211	28.211	28.211	28.211	28.211	28.211	28.211	28.211	28.211	28.346
997 Reserva de Contingência do RPPS	338.665	28.211	28.211	28.211	28.211	28.211	28.211	28.211	28.211	28.211	28.211	28.211	28.346
Total da Despesa:	21.881.289	1.822.710	1.822.710	1.822.710	1.822.710	1.822.710	1.822.710	1.822.710	1.822.710	1.822.710	1.822.710	1.822.710	1.831.482
Total da Despesa Intra-Orçamentária:	503.379	41.931	41.931	41.931	41.931	41.931	41.931	41.931	41.931	41.931	41.931	41.931	42.134


NEUZOMAR DE SOUSA
SILVA
Contador CRC - PB 2667


NEUMA RODRIGUES DE
MOURA SOARES
Prefeita Constitucional