



Diário Oficial do Município

Lei Nº. 006 de 22 de junho de 2005

ADMINISTRAÇÃO PREFEITA CONSTITUCIONAL NEUMA RODRIGUES DE MOURA SOARES

ANO XI - SEPARATA Nº. 0001 - CALDAS BRANDÃO - PB - QUINTA - FEIRA, 20 DE DEZEMBRO DE 2018.

PODER EXECUTIVO

Lei n.º 015/2018.

ESTIMA A RECEITA E FIXA A DESPESA DA PREFEITURA MUNICIPAL DE CALDAS BRANDÃO, PARA O EXERCÍCIO ECONÔMICO-FINANCEIRO DE 2019, E DÁ OUTRAS PROVIDÊNCIAS.

A PREFEITA CONSTITUCIONAL DE CALDAS BRANDÃO, Estado da Paraíba, no uso das atribuições que lhe são conferidas pela Lei Orgânica Municipal, submete ao Poder Legislativo o presente Projeto de Lei:

Art. 1º Fica aprovado o Orçamento Programa do Município de CALDAS BRANDÃO, para o exercício econômico-financeiro de 2019, discriminados nos anexos integrantes desta Lei, que estima a Receita em R\$ 27.694,00 (vinte e três milhões, setecentos e setenta e sete mil, seiscentos e noventa e quatro reais) e fixa as despesas em igual valor.

Art. 2º A RECEITA será realizada mediante arrecadação de Tributos, Contribuições, Transferências, Operações de Créditos, Convênios e Outras Fontes de Receitas Correntes e de Capital, na forma da Legislação em vigor e as especificações constantes em anexos, integrantes desta Lei, e de acordo com as seguintes discriminações:

1.	RECEITAS CORRENTES		
1.1	RECEITAS TRIBUTÁRIAS	R\$	471.424,00
1.2	RECEITA DE CONTRIBUIÇÕES	R\$	398.186,00
1.3	RECEITAS PATRIMONIAIS	R\$	109.163,00
1.4	RECEITAS DE SERVIÇOS	R\$	72.738,00
1.5	TRANSFERÊNCIAS CORRENTES	R\$	22.128.489,00
1.6	OUTRAS RECEITAS CORRENTES	R\$	7.561,00
1.7	DEDUÇÃO DAS TRANSFERÊNCIAS CORRENTES	R\$	-2.194.309,00
	SUB - TOTAL	R\$	20.993.166,00
2.	RECEITAS DE CAPITAL		
2.1	TRANSFERÊNCIAS DE CAPITAL	R\$	1.672.093,00
	SUB - TOTAL	R\$	1.672.093,00
3.	RECEITA INTRA-ORÇAMENTÁRIA		
3.1	RECEITA DE CONTRIBUIÇÕES	R\$	1.112.433,00
	SUB - TOTAL	R\$	1.112.433,00
	TOTAL GERAL	R\$	23.777.694,00

Art. 3º A DESPESA será realizada de modo a atender aos encargos do Município, com a manutenção dos Serviços Públicos, Transferências e Despesas de Capital, conforme desdobramento abaixo:

DESPESAS POR CATEGORIAS ECONÔMICAS			
1.1	DESPESAS CORRENTES		
1.1.1	PESSOAL E ENCARGOS	R\$	12.262.044,06
1.1.2	OUTRAS DESPESAS CORRENTES	R\$	6.031.449,00
	SUB - TOTAL	R\$	18.293.493,06
1.2	DESPESAS DE CAPITAL		
1.2.1	INVESTIMENTOS	R\$	4.606.047,00
1.2.2	AMORTIZAÇÃO DA DÍVIDA	R\$	193.143,00
	SUB - TOTAL	R\$	4.698.190,00
1.3	RESERVA DE CONTINGÊNCIA		
1.3.1	RESERVA DE CONTINGÊNCIA	R\$	796.010,94
	SUB - TOTAL	R\$	796.010,94
	TOTAL GERAL	R\$	23.777.694,00
DESPESAS POR UNIDADE ORÇAMENTÁRIA			
01.01	CÂMARA MUNICIPAL	R\$	800.000,00
02.02	GABINETE DO PREFEITO	R\$	360.878,00
03.03	SECRETARIA DE ADMINISTRAÇÃO	R\$	2.128.094,42
04.04	SECRETARIA DE FINANÇAS	R\$	564.858,00
05.05	SECRETARIA DE EDUCAÇÃO	R\$	8.140.470,32
06.06	FUNDO MUNICIPAL DE SAÚDE	R\$	6.949.706,32
07.07	FUNDO MUNICIPAL DE ASSISTENCIA SOCIAL	R\$	1.461.169,00
08.08	SECRETARIA DE INFRA ESTRUTURA	R\$	1.736.934,00
09.09	SEC.DESENV, TUR, MEIO AMB, AGRIC E	R\$	375.179,00
10.01	AGROP	R\$	417.421,00
20.11	SECRETARIA MUNICIPAL DE CULTURA	R\$	1.815.207,00
	INSTITUTO DE PREVIDÊNCIA MUNICIPAL		
99.99	RESERVA DE CONTINGENCIA	R\$	237.776,94
	TOTAL GERAL	R\$	23.777.694,00

Art. 4º Para execução do Orçamento de que trata esta Lei, fica o Poder Executivo autorizado a:

I - Abrir Crédito Suplementar até o limite de 50% (Cinquenta por Cento) do total das Despesas fixada nesta LEI, com as seguintes finalidades:

- Atender insuficiência nas dotações orçamentárias, utilizando como Fonte de Recursos as disponibilidades caracterizadas no § 1º do art. 43 da Lei Federal no. 4.320 de 17 de abril de 1964.
- Fica autorizado, realizar transposição, remanejamento ou transferência em recursos do Orçamento de uma categoria de programação para outra, ou de um órgão para outro para atender as necessidades do município.

Parágrafo Único: O limite fixado no item I deste Artigo, poderá ser aumentado mediante proposta do Poder Executivo e aprovação do Poder Legislativo.

Cartório de Registro Civil e Tabelionato
 Célia Maria Nunes Cabral de Santana
 Escriva Titular
 Gilvando Cabral da Santana
 Escriva Substituto
 Rua José Alípio de Santana, 371 - Centro - Caldas Brandão - PB
 Fone: (35) 3224-1081
 Selo Digital: AHW 41156 - HB27
 Consulto a autenticidade em:
 www.cartorio.org.br
 Sobrado, 20/12/2018 Nº 0839
 O TABELIÃO *denonsonbambang*

CARTORIO REGISTRAL E NOTARIAL
CONFERIDO E ACHADO CONFORME COM O ORIGINAL APRESENTADO DEC. 1148 DE 245 1948
Sobrado, 20/12/2018 Nº 0839
O TABELIÃO *denonsonbambang*



ESTADO DA PARAÍBA
PREFEITURA MUNICIPAL DE CALDAS BRANDÃO

Diário Oficial do Município

Lei Nº. 006 de 22 de junho de 2005

ADMINISTRAÇÃO PREFEITA CONSTITUCIONAL NEUMA RODRIGUES DE MOURA SOARES

ANO XI – SEPARATA Nº. 0001 – CALDAS BRANDÃO – PB – QUINTA - FEIRA, 20 DE DEZEMBRO DE 2018.

Art. 5º A liberação de recursos destinados a cada unidade dependerá de programação financeira de desembolso, estabelecida pelo Prefeito Municipal levando-se em conta o desempenho da receita;

Art. 6º A Presente Lei, terá vigência a partir de 01 de janeiro de 2019, vigorando seus efeitos durante o exercício referido;

Art. 7º Revogam-se as disposições em contrário.

Gabinete da Prefeita Constitucional do Município de
CALDAS BRANDÃO/PB, 13 de dezembro de 2018.

Neuma Rodrigues de Moura Soares
Neuma Rodrigues de Moura Soares

Prefeita Constitucional

CARTÓRIO REGISTRAL E NOTARIAL
CONFERIDO E ACHADO CONFORME COM O
ORIGINAL APRESENTADO DEC. 1148 DE 245 1948

Sobrado, 20/12/2018 Nº 0840

O TABELIÃO *donovantano*

Foto Digital: AHW 41757 - 1D5F
Consulte a autenticidade em:
<http://www.pibdigital.tpb.jus.br>

Cartório de Registro Civil e Tabelionato
Célia Maria Nunes Cabral de Santana
Escriva Titular
Gilvando Cabral de Santana
Escrivão Substituto
Severina Ferreira de Oliveira
Escrivante
Sobrado Paraíba



ESTADO DA PARAÍBA
PREFEITURA MUNICIPAL DE CALDAS BRANDÃO

PROJETO DE LEI DA LOA – LEI ORÇAMENTÁRIA ANUAL
EXERCÍCIO DE 2019

MENSAGEM AO PODER LEGISLATIVO

Senhor Presidente,

A PREFEITURA MUNICIPAL DE CALDAS BRANDÃO, Estado da Paraíba, submete, por intermédio de Vossa Excelência, à apreciação desta Egrégia Câmara Municipal, o Projeto de Lei que dispõe sobre o Orçamento Econômico Financeiro para o exercício de 2019, em cumprimento a Constituição Federal e as atribuições cabíveis ao Prefeito Municipal. Observa-se que o Projeto de Lei Orçamentária em tela esta de acordo com a Lei de Diretrizes Orçamentária e o PPA – Plano Plurianual de Investimentos aprovado por esta Casa Legislativa.

Almejando que a matéria seja amplamente examinada e discutida pelos legítimos representantes do povo, cumpra-me renovar a essa Egrégia Casa, protestos de elevada estima e consideração.

CALDAS BRANDÃO, 30 de Setembro de 2018.


Neuma Rodrigues de Moura Soares
Neuma Rodrigues de Moura Soares
Prefeita Constitucional

CÂMARA MUNICIPAL DE CALDAS BRANDÃO

Projeto de Lei Nº 014 / 2018

Aprovado Em: 12 / 12 / 2018

João Roberto Santos
PRESIDENTE



ESTADO DA PARAÍBA
PREFEITURA MUNICIPAL DE CALDAS BRANDÃO

ATA DA AUDIÊNCIA PÚBLICA DE DISCURSÃO DO PROJETO DE LEI ORÇAMENTÁRIA ANUAL – LOA, DO MUNICÍPIO DE CALDAS BRANDÃO – PB, PARA O EXERCÍCIO DE 2019


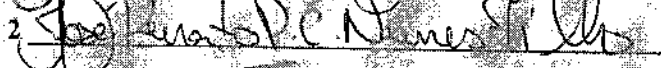












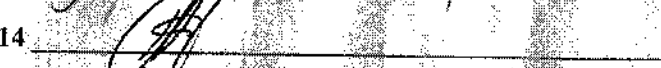
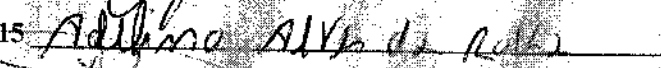



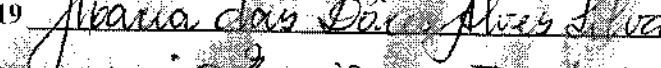
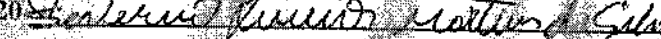

Aos vinte e um (21) dias do mês de novembro (11) de dois mil e dezoito (2018), no prédio da Câmara Municipal de Caldas Brandão – PB, às 10:00 horas, previamente convidados pelo Presidente da Câmara Municipal Saulo Rolim Soares Filho, reuniram-se os representantes das entidades representativas da sociedade civil e do poder público municipal, associações de moradores, câmara municipal, e secretarias municipais, assessoria jurídica da prefeitura, visando discutir as propostas para composição do Projeto de Lei Orçamentária Anual (LOA) do Município de Caldas Brandão, para o Exercício Financeiro de 2019. Inicialmente o Presidente da Câmara Saulo Rolim Soares Filho, assumindo a presidência dos trabalhos saudou os convidados e agradeceu a presença de todos; falou da importância da participação da comunidade e da necessidade de se continuar trabalhando com a população, conforme ocorreram nos últimos anos a exemplo de 2018, os destinos dos recursos do município, de forma participativa e democrática. Dando sequência, o Presidente compôs a mesa destinada a comandar os trabalhos e passou a palavra para o assessor contábil da Prefeitura, o qual destacou a importância da audiência para elaboração da LOA (Lei Orçamentária Anual), para o exercício de 2019, ressaltando a necessidade da presença de todos os segmentos sociais e governamentais do município. O mesmo explicou como seria a participação dos presentes nos debates realizados entre os grupos, onde serão apresentadas as sugestões nos formulários disponibilizados, por ordem de prioridade das demandas de cada segmento, tanto no âmbito da zona urbana como da zona rural. Em seguida, foram distribuídos os formulários apropriados para os grupos, conforme as demandas de cada segmento representativo, que depois de discutidos e analisados, foram preenchidos e todos voltaram ao plenário geral para apresentação e leitura das demandas de cada região, as quais servirão de base para elaboração do Projeto de Lei em discussão. Outro desafio foi colocado para que as propostas estivessem relacionadas com os Objetivos e Desenvolvimento Sustentável – ODS. Na sequência, foi facultada a palavra para a participação dos representantes que agradeceram a oportunidade de participar desse trabalho. Ato contínuo, o Presidente agradeceu a todos pela

presença na audiência e deu por encerrada a assembleia que, nesta ata se encontra lavrada e assinada em lista anexa por todos os presentes, para todos os efeitos legais. Caldas Brandão/PB, em 21 de novembro de 2018.

LISTA DE PRESENCIA

Assinaturas

CPF

1		054.848.238-98
2		09.574.404-69
3		031.407.606-09
4		600.984.734-68
5		095.114.294-18
6		010.045.219-05
7		526.673.244-04
8		050.104.484-16
9		090.071.314-40
10		009.103.244-09
11		001.400.514-86
12		701.009.334-65
13		936.486.464-07
14		056.598.974-01
15		027.799.734-80
16		056.001.534-98
17		079.180.914-69
18		012.471.224-58
19		105.931.774-25
20		090.3434.946-2
21		225.776.534-68
22		052.973.304-28



Prefeitura Municipal de Caldas Brandão

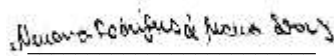
Secretaria de Finanças

Departamento de Contabilidade - Orçamento-Programa de 2019 - R\$ 1,00

Demonstrativo das Metas do Milênio

Código	Descrição da Fonte de Recurso	Esfera	Total	Direta	Indireta	%
Executivo						
01	Erradicação da Pobreza					
		Total:	211.927,00	211.927,00	0,00	0,89
		Fiscal:	211.927,00	211.927,00	0,00	
		Seguridade:	0,00	0,00	0,00	
04	Educação de Qualidade					
		Total:	7.571.582,32	7.571.582,32	0,00	31,84
		Fiscal:	7.571.582,32	7.571.582,32	0,00	
		Seguridade:	0,00	0,00	0,00	
06	Água Potável e Saneamento					
		Total:	3.844.383,00	3.844.383,00	0,00	16,17
		Fiscal:	558.117,00	558.117,00	0,00	
		Seguridade:	3.286.266,00	3.286.266,00	0,00	
07	Energia Limpa e Acessível					
		Total:	890.129,00	890.129,00	0,00	3,74
		Fiscal:	890.129,00	890.129,00	0,00	
		Seguridade:	0,00	0,00	0,00	
09	Indústria, Inovação e Infraestrutura					
		Total:	11.259.672,68	9.744.465,68	1.515.207,00	47,35
		Fiscal:	6.177.973,36	6.177.973,36	0,00	
		Seguridade:	5.081.699,32	3.566.492,32	1.515.207,00	
		Total do Poder:	23.777.694,00	22.262.487,00	1.515.207,00	100,00
		Fiscal:	15.409.728,68	15.409.728,68	0,00	
		Seguridade:	8.367.965,32	6.852.758,32	1.515.207,00	
		1 - Fiscal:	15.409.728,68	15.409.728,68	0,00	
		2 - Seguridade:	8.367.965,32	6.852.758,32	1.515.207,00	
		3 - Total (1 + 2):	23.777.694,00	22.262.487,00	1.515.207,00	
		Intra-Orçamentária:	1.112.433,00	1.105.159,00	7.274,00	


NEUZOMAR DE SOUSA SILVA
Contador CRC - PB 2667


NEUMA RODRIGUES DE
MOURA SOARES
Prefeita Constitucional



Prefeitura Municipal de Caldas Brandão

Secretaria de Finanças

Departamento de Contabilidade - Orçamento-Programa de 2019 - R\$ 1,00

Demonstrativo da Receita por Fonte de Recurso

Código	Descrição da Fonte de Recurso	Esfera	Total	Direta	Indireta	%
1001	Recursos Ordinários	Total:	7.652.400,36	7.652.400,36	0,00	32,18
		Fiscal:	7.652.400,36	7.652.400,36	0,00	
		Seguridade:	0,00	0,00	0,00	
1111	Receitas de Impostos e de Transferência de Impostos - Educação	Total:	1.195.312,92	1.195.312,92	0,00	5,03
		Fiscal:	1.195.312,92	1.195.312,92	0,00	
		Seguridade:	0,00	0,00	0,00	
1112	Transferências do FUNDEB 60%	Total:	2.574.457,64	2.574.457,64	0,00	10,83
		Fiscal:	2.574.457,64	2.574.457,64	0,00	
		Seguridade:	0,00	0,00	0,00	
1113	Transferências do FUNDEB 40%	Total:	1.716.303,76	1.716.303,76	0,00	7,22
		Fiscal:	1.716.303,76	1.716.303,76	0,00	
		Seguridade:	0,00	0,00	0,00	
1120	Transferência do Salário-Educação	Total:	105.613,00	105.613,00	0,00	0,44
		Fiscal:	105.613,00	105.613,00	0,00	
		Seguridade:	0,00	0,00	0,00	
1121	Transferências de Recursos do FNDE Referentes ao Programa Dinheiro Direto na Escola (PDDE)	Total:	2.705,00	2.705,00	0,00	0,01
		Fiscal:	2.705,00	2.705,00	0,00	
		Seguridade:	0,00	0,00	0,00	
1122	Transferências de Recursos do FNDE Referentes ao Programa Nacional de Alimentação Escolar (PNAE)	Total:	156.488,00	156.488,00	0,00	0,66
		Fiscal:	156.488,00	156.488,00	0,00	
		Seguridade:	0,00	0,00	0,00	
1123	Transferências de Recursos do FNDE Referentes ao Programa Nacional de Apoio ao Transporte Escolar (P	Total:	25.472,00	25.472,00	0,00	0,11
		Fiscal:	25.472,00	25.472,00	0,00	
		Seguridade:	0,00	0,00	0,00	
1124	Outras Transferências de Recursos do FNDE	Total:	1.128.836,00	1.128.836,00	0,00	4,75
		Fiscal:	1.128.836,00	1.128.836,00	0,00	
		Seguridade:	0,00	0,00	0,00	
1125	Transferências de Convênios ou de Contratos de Repasse vinculados à Educação	Total:	530.495,00	530.495,00	0,00	2,23
		Fiscal:	530.495,00	530.495,00	0,00	
		Seguridade:	0,00	0,00	0,00	
1211	Receitas de Impostos e de Transferência de Impostos - Saúde	Total:	2.463.547,32	2.463.547,32	0,00	10,36
		Fiscal:	2.463.547,32	2.463.547,32	0,00	
		Seguridade:	0,00	0,00	0,00	
1214	Transferências Fundo a Fundo de Recursos do SUS provenientes do Governo Federal - Bloco de Custeio d	Total:	2.683.405,00	2.683.405,00	0,00	11,29
		Fiscal:	2.683.405,00	2.683.405,00	0,00	
		Seguridade:	0,00	0,00	0,00	
1215	Transferências Fundo a Fundo de Recursos do SUS provenientes do Governo Federal - Bloco de Investime	Total:	490.667,00	490.667,00	0,00	2,06
		Fiscal:	490.667,00	490.667,00	0,00	
		Seguridade:	0,00	0,00	0,00	

**Prefeitura Municipal de Caldas Brandão**

Secretaria de Finanças

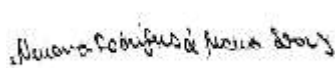
Departamento de Contabilidade - Orçamento-Programa de 2019 - R\$ 1,00

Demonstrativo da Receita por Fonte de Recurso

Código	Descrição da Fonte de Recurso	Esfera	Total	Direta	Indireta	%
1220	Transferências de Convênios ou de Contratos de Repasse vinculados à Saúde					
		Total:	282.992,00	282.992,00	0,00	1,19
		Fiscal:	261.857,00	261.857,00	0,00	
		Seguridade:	21.135,00	21.135,00	0,00	
1311	Transferência de Recursos do Fundo Nacional de Assistência Social - FNAS					
		Total:	525.891,00	525.891,00	0,00	2,21
		Fiscal:	525.891,00	525.891,00	0,00	
		Seguridade:	0,00	0,00	0,00	
1420	Recursos vinculados ao RPPS - Plano Financeiro - Entrada de Recursos					
		Total:	1.515.207,00	0,00	1.515.207,00	6,37
		Fiscal:	1.515.207,00	0,00	1.515.207,00	
		Seguridade:	0,00	0,00	0,00	
1510	Outras Transferências de Convênios ou Contratos de Repasse da União					
		Total:	457.890,00	457.890,00	0,00	1,93
		Fiscal:	457.890,00	457.890,00	0,00	
		Seguridade:	0,00	0,00	0,00	
1520	Outras Transferências de Convênios ou Contratos de Repasse dos Estados					
		Total:	251.231,00	251.231,00	0,00	1,06
		Fiscal:	251.231,00	251.231,00	0,00	
		Seguridade:	0,00	0,00	0,00	
1610	Contribuição de Intervenção no Domínio Econômico - CIDE					
		Total:	18.780,00	18.780,00	0,00	0,08
		Fiscal:	18.780,00	18.780,00	0,00	
		Seguridade:	0,00	0,00	0,00	
		1 - Fiscal:	23.756.559,00	22.241.352,00	1.515.207,00	
		2 - Seguridade:	21.135,00	21.135,00	0,00	
		3 - Total (1 + 2):	23.777.694,00	22.262.487,00	1.515.207,00	
		Intra-Orçamentária:	1.112.433,00	0,00	1.112.433,00	



NEUZOMAR DE SOUSA SILVA
Contador CRC - PB 2667



NEUMA RODRIGUES DE
MOURA SOARES
Prefeita Constitucional

**Prefeitura Municipal de Caldas Brandão**

Secretaria de Finanças

Departamento de Contabilidade - Orçamento-Programa de 2019 - R\$ 1,00

Resumo Geral da Despesa

Cód. Despesa	Descrição da Despesa	Esfera	Total	Direta	Indireta	%
3000.00	DESPESAS CORRENTES					
		Total:	18.283.493,06	17.333.794,06	949.699,00	76,89
		Fiscal:	11.279.562,74	11.279.562,74	0,00	
		Seguridade:	7.003.930,32	6.054.231,32	949.699,00	
3100.00	PESSOAL E ENCARGOS SOCIAIS					
		Total:	12.252.044,06	11.396.743,06	855.301,00	51,53
		Fiscal:	7.482.057,74	7.482.057,74	0,00	
		Seguridade:	4.769.986,32	3.914.685,32	855.301,00	
3300.00	OUTRAS DESPESAS CORRENTES					
		Total:	6.031.449,00	5.937.051,00	94.398,00	25,37
		Fiscal:	3.797.505,00	3.797.505,00	0,00	
		Seguridade:	2.233.944,00	2.139.546,00	94.398,00	
4000.00	DESPESAS DE CAPITAL					
		Total:	4.698.190,00	4.690.916,00	7.274,00	19,76
		Fiscal:	3.892.389,00	3.892.389,00	0,00	
		Seguridade:	805.801,00	798.527,00	7.274,00	
4400.00	INVESTIMENTOS					
		Total:	4.505.047,00	4.497.773,00	7.274,00	18,95
		Fiscal:	3.699.246,00	3.699.246,00	0,00	
		Seguridade:	805.801,00	798.527,00	7.274,00	
4600.00	AMORTIZAÇÃO DA DÍVIDA					
		Total:	193.143,00	193.143,00	0,00	0,81
		Fiscal:	193.143,00	193.143,00	0,00	
		Seguridade:	0,00	0,00	0,00	
9000.00	Reserva de Contingência					
		Total:	796.010,94	237.776,94	558.234,00	3,35
		Fiscal:	237.776,94	237.776,94	0,00	
		Seguridade:	558.234,00	0,00	558.234,00	
9900.00	Reserva de Contingência					
		Total:	796.010,94	237.776,94	558.234,00	3,35
		Fiscal:	237.776,94	237.776,94	0,00	
		Seguridade:	558.234,00	0,00	558.234,00	
		1 - Fiscal:	15.409.728,68	15.409.728,68	0,00	
		2 - Seguridade:	8.367.965,32	6.852.758,32	1.515.207,00	
		3 - Total (1 + 2):	23.777.694,00	22.262.487,00	1.515.207,00	
		Intra-Orçamentária:	1.112.433,00	1.105.159,00	7.274,00	


NEUZOMAR DE SOUSA SILVA
Contador CRC - PB 2667


NEUMA RODRIGUES DE
MOURA SOARES
Prefeita Constitucional

**Prefeitura Municipal de Caldas Brandão**

Secretaria de Finanças

Departamento de Contabilidade - Orçamento-Programa de 2019 - R\$ 1,00

Fiscal e Seguridade

Demonstrativo da Despesa Segundo as Categorias Econômicas - ANEXO II - LF nº 4.320/64

Cód. Despesa	Descrição da Despesa	Desdobramento	Elemento	Categorias e Sub-categorias Econômicas	%
3000.00	DESPESAS CORRENTES				
		Total:		18.283.493,06	76,89
		Direta:		17.333.794,06	
		Indireta:		949.699,00	
3100.00	PESSOAL E ENCARGOS SOCIAIS				
		Total:	12.252.044,06		51,53
		Direta:	11.396.743,06		
		Indireta:	855.301,00		
3190.00	Aplicações Diretas				
		Total:	11.139.611,06		46,85
		Direta:	10.291.584,06		
		Indireta:	848.027,00		
3190.01	Aposentadorias e Reformas				
		Total:	582.585,00		2,45
		Direta:			
		Indireta:	582.585,00		
3190.03	Pensões				
		Total:	139.656,00		0,59
		Direta:			
		Indireta:	139.656,00		
3190.04	Contratação por Tempo Determinado				
		Total:	1.807.962,82		7,60
		Direta:	1.807.962,82		
		Indireta:			
3190.05	Outros Benefíc.Previd.Servidor ou Milita				
		Total:	5.819,00		0,02
		Direta:			
		Indireta:	5.819,00		
3190.11	Vencimentos e Vantagens Fixas - Pessoal Civil				
		Total:	7.207.463,24		30,31
		Direta:	7.106.897,24		
		Indireta:	100.566,00		
3190.13	Obrigações Patronais				
		Total:	1.100.982,00		4,63
		Direta:	1.081.581,00		
		Indireta:	19.401,00		
3190.47	Obrigações Tributárias e Contributivas				
		Total:	231.858,00		0,98
		Direta:	231.858,00		
		Indireta:			
3190.91	Sentenças Judiciais				
		Total:	29.095,00		0,12
		Direta:	29.095,00		
		Indireta:			
3190.92	Despesas de Exercícios Anteriores				
		Total:	34.190,00		0,14
		Direta:	34.190,00		
		Indireta:			

**Prefeitura Municipal de Caldas Brandão**

Secretaria de Finanças

Departamento de Contabilidade - Orçamento-Programa de 2019 - R\$ 1,00

Fiscal e Seguridade

Demonstrativo da Despesa Segundo as Categorias Econômicas - ANEXO II - LF nº 4.320/64

Cód. Despesa	Descrição da Despesa	Desdobramento	Elemento	Categorias e Sub-categorias Econômicas	%
3191.00	Aplicação Direta Decorrente de Operação entre Órgãos, Fundos e Entidades Integrantes dos Orçamentos	Total: 1.112.433,00			4,68
		Direta:	1.105.159,00		
		Indireta:	7.274,00		
3191.13	Contribuições Patronais (19)(I)	Total: 1.112.433,00			4,68
		Direta:	1.105.159,00		
		Indireta:	7.274,00		
3300.00	OUTRAS DESPESAS CORRENTES	Total:	6.031.449,00		25,37
		Direta:	5.937.051,00		
		Indireta:	94.398,00		
3350.00	Transferências a Instituições Privadas sem Fins Lucrativos	Total: 19.651,00			0,08
		Direta:	19.651,00		
		Indireta:			
3350.41	Contribuições	Total: 19.651,00			0,08
		Direta:	19.651,00		
		Indireta:			
3390.00	Aplicações Diretas	Total: 6.011.798,00			25,28
		Direta:	5.917.400,00		
		Indireta:	94.398,00		
3390.14	Diárias - Civil	Total: 47.502,00			0,20
		Direta:	47.502,00		
		Indireta:			
3390.30	Material de Consumo	Total: 2.059.773,00			8,66
		Direta:	2.045.225,00		
		Indireta:	14.548,00		
3390.31	Premiações Culturais, Artísticas, Científicas, Desportivas e Outras (6)(I)	Total: 146.451,00			0,62
		Direta:	146.451,00		
		Indireta:			
3390.32	Material de Distribuição Gratuita	Total: 306.523,00			1,29
		Direta:	306.523,00		
		Indireta:			
3390.33	Passagens e Despesas com Locomoção	Total: 127.874,00			0,54
		Direta:	127.874,00		
		Indireta:			
3390.35	Serviços de Consultoria	Total: 267.546,00			1,13
		Direta:	267.546,00		
		Indireta:			

**Prefeitura Municipal de Caldas Brandão**

Secretaria de Finanças

Departamento de Contabilidade - Orçamento-Programa de 2019 - R\$ 1,00

Fiscal e Seguridade

Demonstrativo da Despesa Segundo as Categorias Econômicas - ANEXO II - LF nº 4.320/64

Cód. Despesa	Descrição da Despesa	Desdobramento	Elemento	Categorias e Sub-categorias Econômicas	%
3390.36	Outros Serviços de Terceiros - Pessoa Física	Total: 773.675,00 Direta: 723.912,00 Indireta: 49.763,00			3,25
3390.39	Outros Serviços de Terceiros - Pessoa Jurídica	Total: 1.808.965,00 Direta: 1.778.878,00 Indireta: 30.087,00			7,61
3390.41	Contribuições	Total: 68.310,00 Direta: 68.310,00 Indireta:			0,29
3390.48	Outros Auxílios Financeiros a Pessoas Físicas	Total: 110.973,00 Direta: 110.973,00 Indireta:			0,47
3390.91	Sentenças Judiciais	Total: 201.358,00 Direta: 201.358,00 Indireta:			0,85
3390.92	Despesas de Exercícios Anteriores	Total: 92.848,00 Direta: 92.848,00 Indireta:			0,39
4000.00	DESPESAS DE CAPITAL	Total:		4.698.190,00	19,76
		Direta:		4.690.916,00	
		Indireta:		7.274,00	
4400.00	INVESTIMENTOS	Total:	4.505.047,00		18,95
		Direta:	4.497.773,00		
		Indireta:	7.274,00		
4490.00	Aplicações Diretas	Total: 4.505.047,00 Direta: 4.497.773,00 Indireta: 7.274,00			18,95
4490.51	Obras e Instalações	Total: 2.287.374,00 Direta: 2.287.374,00 Indireta:			9,62
4490.52	Equipamentos e Material Permanente	Total: 2.156.940,00 Direta: 2.149.666,00 Indireta: 7.274,00			9,07
4490.61	Aquisição de Imóveis	Total: 60.733,00 Direta: 60.733,00 Indireta:			0,26

**Prefeitura Municipal de Caldas Brandão**

Secretaria de Finanças

Departamento de Contabilidade - Orçamento-Programa de 2019 - R\$ 1,00

Fiscal e Seguridade

Demonstrativo da Despesa Segundo as Categorias Econômicas - ANEXO II - LF nº 4.320/64

Cód. Despesa	Descrição da Despesa	Desdobramento	Elemento	Categorias e Sub-categorias Econômicas	%
4600.00	AMORTIZAÇÃO DA DÍVIDA				
		Total:	193.143,00		0,81
		Direta:	193.143,00		
		Indireta:			
4690.00	Aplicações Diretas				
		Total:	193.143,00		0,81
		Direta:	193.143,00		
		Indireta:			
4690.71	Principal da Dívida Contratual Resgatado				
		Total:	193.143,00		0,81
		Direta:	193.143,00		
		Indireta:			
9000.00	Reserva de Contingência				
		Total:		796.010,94	3,35
		Direta:		237.776,94	
		Indireta:		558.234,00	
9900.00	Reserva de Contingência				
		Total:	796.010,94		3,35
		Direta:	237.776,94		
		Indireta:	558.234,00		
9999.00	Reserva de Contingência				
		Total:	796.010,94		3,35
		Direta:	237.776,94		
		Indireta:	558.234,00		
9999.99	Reserva de Contingência				
		Total:	796.010,94		3,35
		Direta:	237.776,94		
		Indireta:	558.234,00		

1 - Total da Direta: 22.262.487,00

2 - Total da Indireta: 1.515.207,00

3 - Total (1 + 2): 23.777.694,00

Total da Intra-Orçamentária: 1.112.433,00


NELZOMAR DE SOUSA SILVA
Contador CRC - PB 2667


NEUMA RODRIGUES DE
MOURA SOARES
Prefeita Constitucional

**Prefeitura Municipal de Caldas Brandão**

Secretaria de Finanças

Departamento de Contabilidade - Orçamento-Programa de 2019 - R\$ 1,00

Demonstrativo da Despesa Segundo as Categorias Econômicas - ANEXO II - LF nº 4.320/64

Fiscal

Cód. Despesa	Descrição da Despesa	Desdobramento	Elemento	Categorias e Sub-categorias Econômicas	%
3000.00	DESPESAS CORRENTES				
		Total:		11.279.562,74	47,44
		Direta:		11.279.562,74	
		Indireta:			
3100.00	PESSOAL E ENCARGOS SOCIAIS				
		Total:	7.482.057,74		31,47
		Direta:	7.482.057,74		
		Indireta:			
3190.00	Aplicações Diretas				
		Total:	6.628.598,74		27,88
		Direta:	6.628.598,74		
		Indireta:			
3190.04	Contratação por Tempo Determinado				
		Total:	623.041,00		2,62
		Direta:	623.041,00		
		Indireta:			
3190.11	Vencimentos e Vantagens Fixas - Pessoal Civil				
		Total:	5.037.520,74		21,19
		Direta:	5.037.520,74		
		Indireta:			
3190.13	Obrigações Patronais				
		Total:	713.338,00		3,00
		Direta:	713.338,00		
		Indireta:			
3190.47	Obrigações Tributárias e Contributivas				
		Total:	199.416,00		0,84
		Direta:	199.416,00		
		Indireta:			
3190.91	Sentenças Judiciais				
		Total:	29.095,00		0,12
		Direta:	29.095,00		
		Indireta:			
3190.92	Despesas de Exercícios Anteriores				
		Total:	26.188,00		0,11
		Direta:	26.188,00		
		Indireta:			
3191.00	Aplicação Direta Decorrente de Operação entre Órgãos, Fundos e Entidades Integrantes dos Orçamentos				
		Total:	853.459,00		3,59
		Direta:	853.459,00		
		Indireta:			
3191.13	Contribuições Patronais (19)(I)				
		Total:	853.459,00		3,59
		Direta:	853.459,00		
		Indireta:			
3300.00	OUTRAS DESPESAS CORRENTES				
		Total:	3.797.505,00		15,97
		Direta:	3.797.505,00		
		Indireta:			

**Prefeitura Municipal de Caldas Brandão**

Secretaria de Finanças

Departamento de Contabilidade - Orçamento-Programa de 2019 - R\$ 1,00

Demonstrativo da Despesa Segundo as Categorias Econômicas - ANEXO II - LF nº 4.320/64

Fiscal

Cód. Despesa	Descrição da Despesa	Desdobramento	Elemento	Categorias e Sub-categorias Econômicas	%
3350.00	Transferências a Instituições Privadas sem Fins Lucrativos	Total:	19.651,00		0,08
		Direta:	19.651,00		
		Indireta:			
3350.41	Contribuições	Total:	19.651,00		0,08
		Direta:	19.651,00		
		Indireta:			
3390.00	Aplicações Diretas	Total:	3.777.854,00		15,89
		Direta:	3.777.854,00		
		Indireta:			
3390.14	Diárias - Civil	Total:	37.610,00		0,16
		Direta:	37.610,00		
		Indireta:			
3390.30	Material de Consumo	Total:	1.160.393,00		4,88
		Direta:	1.160.393,00		
		Indireta:			
3390.31	Premiações Culturais, Artísticas, Científicas, Desportivas e Outras (6)(I)	Total:	7.274,00		0,03
		Direta:	7.274,00		
		Indireta:			
3390.32	Material de Distribuição Gratuita	Total:	163.946,00		0,69
		Direta:	163.946,00		
		Indireta:			
3390.33	Passagens e Despesas com Locomoção	Total:	59.501,00		0,25
		Direta:	59.501,00		
		Indireta:			
3390.35	Serviços de Consultoria	Total:	267.546,00		1,13
		Direta:	267.546,00		
		Indireta:			
3390.36	Outros Serviços de Terceiros - Pessoa Física	Total:	401.269,00		1,69
		Direta:	401.269,00		
		Indireta:			
3390.39	Outros Serviços de Terceiros - Pessoa Jurídica	Total:	1.343.141,00		5,65
		Direta:	1.343.141,00		
		Indireta:			
3390.41	Contribuições	Total:	68.310,00		0,29
		Direta:	68.310,00		
		Indireta:			

**Prefeitura Municipal de Caldas Brandão**

Secretaria de Finanças

Departamento de Contabilidade - Orçamento-Programa de 2019 - R\$ 1,00

Demonstrativo da Despesa Segundo as Categorias Econômicas - ANEXO II - LF nº 4.320/64

Fiscal

Cód. Despesa	Descrição da Despesa	Desdobramento	Elemento	Categorias e Sub-categorias Econômicas	%
3390.91	Sentenças Judiciais	Total: 201.358,00 Direta: 201.358,00 Indireta:			0,85
3390.92	Despesas de Exercícios Anteriores	Total: 67.506,00 Direta: 67.506,00 Indireta:			0,28
4000.00	DESPESAS DE CAPITAL	Total: Direta: Indireta:		3.892.389,00 3.892.389,00	16,37
4400.00	INVESTIMENTOS	Total: Direta: Indireta:	3.699.246,00 3.699.246,00		15,56
4490.00	Aplicações Diretas	Total: 3.699.246,00 Direta: 3.699.246,00 Indireta:			15,56
4490.51	Obras e Instalações	Total: 1.761.334,00 Direta: 1.761.334,00 Indireta:			7,41
4490.52	Equipamentos e Material Permanente	Total: 1.877.179,00 Direta: 1.877.179,00 Indireta:			7,89
4490.61	Aquisição de Imóveis	Total: 60.733,00 Direta: 60.733,00 Indireta:			0,26
4600.00	AMORTIZAÇÃO DA DÍVIDA	Total: Direta: Indireta:	193.143,00 193.143,00		0,81
4690.00	Aplicações Diretas	Total: 193.143,00 Direta: 193.143,00 Indireta:			0,81
4690.71	Principal da Dívida Contratual Resgatado	Total: 193.143,00 Direta: 193.143,00 Indireta:			0,81
9000.00	Reserva de Contingência	Total: Direta: Indireta:		237.776,94 237.776,94	1,00

**Prefeitura Municipal de Caldas Brandão**

Secretaria de Finanças

Departamento de Contabilidade - Orçamento-Programa de 2019 - R\$ 1,00

Demonstrativo da Despesa Segundo as Categorias Econômicas - ANEXO II - LF nº 4.320/64

Fiscal

Cód. Despesa	Descrição da Despesa	Desdobramento	Elemento	Categorias e Sub-categorias Econômicas	%
9900.00	Reserva de Contingência				
		Total:	237.776,94		1,00
		Direta:	237.776,94		
		Indireta:			
9999.00	Reserva de Contingência				
		Total:	237.776,94		1,00
		Direta:	237.776,94		
		Indireta:			
9999.99	Reserva de Contingência				
		Total:	237.776,94		1,00
		Direta:	237.776,94		
		Indireta:			

1 - Total da Direta: 15.409.728,68
2 - Total da Indireta: 0,00
3 - Total (1 + 2): 15.409.728,68
Total da Intra-Orçamentária: 853.459,00


NEUZOMAR DE SOUSA SILVA
Contador CRC - PB 2667


NEUMA RODRIGUES DE
MOURA SOARES
Prefeita Constitucional

**Prefeitura Municipal de Caldas Brandão**

Secretaria de Finanças

Departamento de Contabilidade - Orçamento-Programa de 2019 - R\$ 1,00

Demonstrativo da Despesa Segundo as Categorias Econômicas - ANEXO II - LF nº 4.320/64

Seguridade

Cód. Despesa	Descrição da Despesa	Desdobramento	Elemento	Categorias e Sub-categorias Econômicas	%
3000.00	DESPESAS CORRENTES				
		Total:		7.003.930,32	29,46
		Direta:		6.054.231,32	
		Indireta:		949.699,00	
3100.00	PESSOAL E ENCARGOS SOCIAIS				
		Total:	4.769.986,32		20,06
		Direta:	3.914.685,32		
		Indireta:	855.301,00		
3190.00	Aplicações Diretas				
		Total:	4.511.012,32		18,97
		Direta:	3.662.985,32		
		Indireta:	848.027,00		
3190.01	Aposentadorias e Reformas				
		Total:	582.585,00		2,45
		Direta:			
		Indireta:	582.585,00		
3190.03	Pensões				
		Total:	139.656,00		0,59
		Direta:			
		Indireta:	139.656,00		
3190.04	Contratação por Tempo Determinado				
		Total:	1.184.921,82		4,98
		Direta:	1.184.921,82		
		Indireta:			
3190.05	Outros Benefic.Previd.Servidor ou Milita				
		Total:	5.819,00		0,02
		Direta:			
		Indireta:	5.819,00		
3190.11	Vencimentos e Vantagens Fixas - Pessoal Civil				
		Total:	2.169.942,50		9,13
		Direta:	2.069.376,50		
		Indireta:	100.566,00		
3190.13	Obrigações Patronais				
		Total:	387.644,00		1,63
		Direta:	368.243,00		
		Indireta:	19.401,00		
3190.47	Obrigações Tributárias e Contributivas				
		Total:	32.442,00		0,14
		Direta:	32.442,00		
		Indireta:			
3190.92	Despesas de Exercícios Anteriores				
		Total:	8.002,00		0,03
		Direta:	8.002,00		
		Indireta:			
3191.00	Aplicação Direta Decorrente de Operação entre Órgãos, Fundos e Entidades Integrantes dos Orçamentos				
		Total:	258.974,00		1,09
		Direta:	251.700,00		
		Indireta:	7.274,00		

**Prefeitura Municipal de Caldas Brandão**

Secretaria de Finanças

Departamento de Contabilidade - Orçamento-Programa de 2019 - R\$ 1,00

Demonstrativo da Despesa Segundo as Categorias Econômicas - ANEXO II - LF nº 4.320/64

Seguridade

Cód. Despesa	Descrição da Despesa	Desdobramento	Elemento	Categorias e Sub-categorias Econômicas	%
3191.13	Contribuições Patronais (19)(I)	Total: 258.974,00 Direta: 251.700,00 Indireta: 7.274,00			1,09
3300.00	OUTRAS DESPESAS CORRENTES	Total: 2.233.944,00 Direta: 2.139.546,00 Indireta: 94.398,00			9,40
3390.00	Aplicações Diretas	Total: 2.233.944,00 Direta: 2.139.546,00 Indireta: 94.398,00			9,40
3390.14	Diárias - Civil	Total: 9.892,00 Direta: 9.892,00 Indireta:			0,04
3390.30	Material de Consumo	Total: 899.380,00 Direta: 884.832,00 Indireta: 14.548,00			3,78
3390.31	Premiações Culturais, Artísticas, Científicas, Desportivas e Outras (6)(I)	Total: 139.177,00 Direta: 139.177,00 Indireta:			0,59
3390.32	Material de Distribuição Gratuita	Total: 142.577,00 Direta: 142.577,00 Indireta:			0,60
3390.33	Passagens e Despesas com Locomoção	Total: 68.373,00 Direta: 68.373,00 Indireta:			0,29
3390.36	Outros Serviços de Terceiros - Pessoa Física	Total: 372.406,00 Direta: 322.643,00 Indireta: 49.763,00			1,57
3390.39	Outros Serviços de Terceiros - Pessoa Jurídica	Total: 465.824,00 Direta: 435.737,00 Indireta: 30.087,00			1,96
3390.48	Outros Auxílios Financeiros a Pessoas Físicas	Total: 110.973,00 Direta: 110.973,00 Indireta:			0,47
3390.92	Despesas de Exercícios Anteriores	Total: 25.342,00 Direta: 25.342,00 Indireta:			0,11

**Prefeitura Municipal de Caldas Brandão**

Secretaria de Finanças

Departamento de Contabilidade - Orçamento-Programa de 2019 - R\$ 1,00

Demonstrativo da Despesa Segundo as Categorias Econômicas - ANEXO II - LF nº 4.320/64

Seguridade

Cód. Despesa	Descrição da Despesa	Desdobramento	Elemento	Categorias e Sub-categorias Econômicas	%
4000.00	DESPESAS DE CAPITAL				
		Total:		805.801,00	3,39
		Direta:		798.527,00	
		Indireta:		7.274,00	
4400.00	INVESTIMENTOS				
		Total:	805.801,00		3,39
		Direta:	798.527,00		
		Indireta:	7.274,00		
4490.00	Aplicações Diretas				
		Total:	805.801,00		3,39
		Direta:	798.527,00		
		Indireta:	7.274,00		
4490.51	Obras e Instalações				
		Total:	526.040,00		2,21
		Direta:	526.040,00		
		Indireta:			
4490.52	Equipamentos e Material Permanente				
		Total:	279.761,00		1,18
		Direta:	272.487,00		
		Indireta:	7.274,00		
9000.00	Reserva de Contingência				
		Total:		558.234,00	2,35
		Direta:			
		Indireta:		558.234,00	
9900.00	Reserva de Contingência				
		Total:	558.234,00		2,35
		Direta:			
		Indireta:		558.234,00	
9999.00	Reserva de Contingência				
		Total:	558.234,00		2,35
		Direta:			
		Indireta:		558.234,00	
9999.99	Reserva de Contingência				
		Total:	558.234,00		2,35
		Direta:			
		Indireta:		558.234,00	

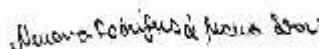
1 - Total da Direta: 6.852.758,32

2 - Total da Indireta: 1.515.207,00

3 - Total (1 + 2): 8.367.965,32

Total da Intra-Orçamentária: 258.974,00


 NEUZOMAR DE SOUSA SILVA
 Contador CRC - PB 2667





Prefeitura Municipal de Caldas Brandão

Secretaria de Finanças

Departamento de Contabilidade - Orçamento-Programa de 2019 - R\$ 1,00

Demonstrativo da Despesa Segundo as Categorias Econômicas - ANEXO II - LF nº 4.320/64

Seguridade

Cód. Despesa	Descrição da Despesa	Desdobramento	Elemento	Categorias e Sub-categorias Econômicas	%
--------------	----------------------	---------------	----------	--	---

NEUMA RODRIGUES DE
MOURA SOARES
Prefeita Constitucional

**Prefeitura Municipal de Caldas Brandão**

Secretaria de Finanças

Departamento de Contabilidade - Orçamento-Programa de 2019 - R\$ 1,00

Demonstrativo da Despesa Segundo as Categorias Econômicas - ANEXO II - LF nº 4.320/64

Órgão

Cód.	Descrição da Despesa	Desdobramento	Elemento	Categorias e Sub-categorias Econômicas
001	Prefeitura Municipal de Caldas Brandão			
3000.00	DESPESAS CORRENTES			16.437.072,06
3100.00	PESSOAL E ENCARGOS SOCIAIS		10.699.764,06	
3190.00	Aplicações Diretas	9.602.607,06		
3190.04	Contratação por Tempo Determinado	1.807.962,82		
3190.11	Vencimentos e Vantagens Fixas - Pessoal Civil	6.551.706,24		
3190.13	Obrigações Patronais	947.795,00		
3190.47	Obrigações Tributárias e Contributivas	231.858,00		
3190.91	Sentenças Judiciais	29.095,00		
3190.92	Despesas de Exercícios Anteriores	34.190,00		
3191.00	Aplicação Direta Decorrente de Operação entre Órgãos, Fundos e Entidades Integrantes dos Orçamentos	1.097.157,00		
3191.13	Contribuições Patronais (19)(I)	1.097.157,00		
3300.00	OUTRAS DESPESAS CORRENTES		5.737.308,00	
3350.00	Transferências a Instituições Privadas sem Fins Lucrativos	19.651,00		
3350.41	Contribuições	19.651,00		
3390.00	Aplicações Diretas	5.717.657,00		
3390.14	Diárias - Civil	46.702,00		
3390.30	Material de Consumo	2.037.461,00		
3390.31	Premiações Culturais, Artísticas, Científicas, Desportivas e Outras (6)(I)	146.451,00		
3390.32	Material de Distribuição Gratuita	306.523,00		
3390.33	Passagens e Despesas com Locomoção	127.874,00		
3390.35	Serviços de Consultoria	200.254,00		
3390.36	Outros Serviços de Terceiros - Pessoa Física	700.299,00		
3390.39	Outros Serviços de Terceiros - Pessoa Jurídica	1.679.404,00		
3390.41	Contribuições	68.310,00		
3390.48	Outros Auxílios Financeiros a Pessoas Físicas	110.973,00		
3390.91	Sentenças Judiciais	201.358,00		
3390.92	Despesas de Exercícios Anteriores	92.048,00		
4000.00	DESPESAS DE CAPITAL			4.687.638,00
4400.00	INVESTIMENTOS		4.494.495,00	
4490.00	Aplicações Diretas	4.494.495,00		
4490.51	Obras e Instalações	2.287.374,00		
4490.52	Equipamentos e Material Permanente	2.146.388,00		
4490.61	Aquisição de Imóveis	60.733,00		
4600.00	AMORTIZAÇÃO DA DÍVIDA		193.143,00	
4690.00	Aplicações Diretas	193.143,00		
4690.71	Principal da Dívida Contratual Resgatado	193.143,00		
9000.00	Reserva de Contingência			237.776,94
9900.00	Reserva de Contingência		237.776,94	
9999.00	Reserva de Contingência	237.776,94		
9999.99	Reserva de Contingência	237.776,94		
			Total:	21.362.487,00

**Prefeitura Municipal de Caldas Brandão**

Secretaria de Finanças

Departamento de Contabilidade - Orçamento-Programa de 2019 - R\$ 1,00

Demonstrativo da Despesa Segundo as Categorias Econômicas - ANEXO II - LF nº 4.320/64

Órgão

Cód. Despesa	Descrição da Despesa	Desdobramento	Elemento	Categorias e Sub-categorias Econômicas
002	Câmara Municipal de Caldas Brandão			
3000.00	DESPESAS CORRENTES			896.722,00
3100.00	PESSOAL E ENCARGOS SOCIAIS		696.979,00	
3190.00	Aplicações Diretas	688.977,00		
3190.11	Vencimentos e Vantagens Fixas - Pessoal Civil	555.191,00		
3190.13	Obrigações Patronais	133.786,00		
3191.00	Aplicação Direta Decorrente de Operação entre Órgãos, Fundos e Entidades Integrantes dos Orçamentos	8.002,00		
3191.13	Contribuições Patronais (19)(I)	8.002,00		
3300.00	OUTRAS DESPESAS CORRENTES		199.743,00	
3390.00	Aplicações Diretas	199.743,00		
3390.14	Diárias - Civil	800,00		
3390.30	Material de Consumo	7.764,00		
3390.35	Serviços de Consultoria	67.292,00		
3390.36	Outros Serviços de Terceiros - Pessoa Física	23.613,00		
3390.39	Outros Serviços de Terceiros - Pessoa Jurídica	99.474,00		
3390.92	Despesas de Exercícios Anteriores	800,00		
4000.00	DESPESAS DE CAPITAL			3.278,00
4400.00	INVESTIMENTOS		3.278,00	
4490.00	Aplicações Diretas	3.278,00		
4490.52	Equipamentos e Material Permanente	3.278,00		
			Total:	900.000,00

**Prefeitura Municipal de Caldas Brandão**

Secretaria de Finanças

Departamento de Contabilidade - Orçamento-Programa de 2019 - R\$ 1,00

Demonstrativo da Despesa Segundo as Categorias Econômicas - ANEXO II - LF nº 4.320/64

Órgão

Cód. Despesa	Descrição da Despesa	Desdobramento	Elemento	Categorias e Sub-categorias Econômicas
003	Instituto de Previdência de Caldas Brandão			
3000.00	DESPESAS CORRENTES			949.699,00
3100.00	PESSOAL E ENCARGOS SOCIAIS		855.301,00	
3190.00	Aplicações Diretas	848.027,00		
3190.01	Aposentadorias e Reformas	582.585,00		
3190.03	Pensões	139.656,00		
3190.05	Outros Benefic.Previd.Servidor ou Milita	5.819,00		
3190.11	Vencimentos e Vantagens Fixas - Pessoal Civil	100.566,00		
3190.13	Obrigações Patronais	19.401,00		
3191.00	Aplicação Direta Decorrente de Operação entre Órgãos, Fundos e Entidades Integrantes dos Orçamentos	7.274,00		
3191.13	Contribuições Patronais (19)(I)	7.274,00		
3300.00	OUTRAS DESPESAS CORRENTES		94.398,00	
3390.00	Aplicações Diretas	94.398,00		
3390.30	Material de Consumo	14.548,00		
3390.36	Outros Serviços de Terceiros - Pessoa Física	49.763,00		
3390.39	Outros Serviços de Terceiros - Pessoa Jurídica	30.087,00		
4000.00	DESPESAS DE CAPITAL			7.274,00
4400.00	INVESTIMENTOS		7.274,00	
4490.00	Aplicações Diretas	7.274,00		
4490.52	Equipamentos e Material Permanente	7.274,00		
9000.00	Reserva de Contingência			558.234,00
9900.00	Reserva de Contingência		558.234,00	
9999.00	Reserva de Contingência	558.234,00		
9999.99	Reserva de Contingência	558.234,00		
			Total:	1.515.207,00

1 - Total da Direta: 22.262.487,00


2 - Total da Indireta: 1.515.207,00

3 - Total (1 + 2): 23.777.694,00

Total da Intra-Orçamentária: 1.112.433,00



NEUZOMAR DE SOUSA SILVA
Contador CRC - PB 2667



NEUMA RODRIGUES DE
MOURA SOARES
Prefeita Constitucional



Prefeitura Municipal de Caldas Brandão

Secretaria de Finanças

Departamento de Contabilidade - Orçamento-Programa de 2019 - R\$ 1,00

Quadro Detalhado da Despesa Fixada por Unidade Orçamentária, Ações, Natureza e Elemento de Despesa - Q.D.D.

Classificação Institucional Funcional Programática		Natureza de Despesa/Modalidade de Aplicação/Elemento de Despesa/Fonte de Recurso		Esfera	Dotação Orçamentária	%			
01.010	Câmara Municipal de Vereadores				900.000,00	3,79			
01 031 1001 2001	Manutenção Administrativa da Câmara				900.000,00	3,79			
	3100.00	PESSOAL E ENCARGOS SOCIAIS			696.979,00	2,93			
	3190.00	Aplicações Diretas			688.977,00	2,90			
000001	3190.11 99	1001	Vencimentos e Vantagens Fixas - Pessoal Civil	Fiscal	555.191,00	2,33			
000002	3190.13 99	1001	Obrigações Patronais	Fiscal	133.786,00	0,56			
	3191.00	Aplicação Direta Decorrente de Operação entre Órgãos, Fundos e Entidades Integrantes dos Orçamentos			8.002,00	0,03			
000003	3191.13 99	1001	Contribuições Patronais (19)(I)	Fiscal	8.002,00	0,03			
	3300.00	OUTRAS DESPESAS CORRENTES			199.743,00	0,84			
	3390.00	Aplicações Diretas			199.743,00	0,84			
000004	3390.14 99	1001	Diárias - Civil	Fiscal	800,00	0,00			
000005	3390.30 99	1001	Material de Consumo	Fiscal	7.764,00	0,03			
000006	3390.35 99	1001	Serviços de Consultoria	Fiscal	67.292,00	0,28			
000007	3390.36 99	1001	Outros Serviços de Terceiros - Pessoa Física	Fiscal	23.613,00	0,10			
000008	3390.39 99	1001	Outros Serviços de Terceiros - Pessoa Jurídica	Fiscal	99.474,00	0,42			
000009	3390.92 99	1001	Despesas de Exercícios Anteriores	Fiscal	800,00	0,00			
	4400.00	INVESTIMENTOS			3.278,00	0,01			
	4490.00	Aplicações Diretas			3.278,00	0,01			
000010	4490.52 99	1001	Equipamentos e Material Permanente	Fiscal	3.278,00	0,01			
	Pessoal e Encargos Sociais	Juros e Encargos da Dívida	Outras Despesas Correntes	Investimentos	Inversões Financeiras	Amortização da Dívida	Reserva de Contigência		
Fiscal:	696.979,00		199.743,00	3.278,00				900.000,00	3,79
Seguridade:								0,00	0,00
Total:	696.979,00		199.743,00	3.278,00				900.000,00	3,79



Prefeitura Municipal de Caldas Brandão

Secretaria de Finanças

Departamento de Contabilidade - Orçamento-Programa de 2019 - R\$ 1,00

Quadro Detalhado da Despesa Fixada por Unidade Orçamentária, Ações, Natureza e Elemento de Despesa - Q.D.D.

Classificação Institucional Funcional Programática							Dotação	%	
Natureza de Despesa/Modalidade de Aplicação/Elemento de Despesa/Fonte de Recurso							Orçamentária		
02.020	Gabinete do Prefeito						360.878,00	1,52	
04	122	2001	2002	Manutenção das Atividades do Gabinete do prefeito			360.878,00	1,52	
			3100.00	PESSOAL E ENCARGOS SOCIAIS			311.640,00	1,31	
			3190.00	Aplicações Diretas			311.640,00	1,31	
000011	3190.04	99	1001	Contratação por Tempo Determinado		Fiscal	7.274,00	0,03	
000012	3190.11	99	1001	Vencimentos e Vantagens Fixas - Pessoal Civil		Fiscal	301.456,00	1,27	
000013	3190.92	99	1001	Despesas de Exercícios Anteriores		Fiscal	2.910,00	0,01	
			3300.00	OUTRAS DESPESAS CORRENTES			46.328,00	0,19	
			3390.00	Aplicações Diretas			46.328,00	0,19	
000014	3390.14	99	1001	Diárias - Civil		Fiscal	4.364,00	0,02	
000015	3390.30	99	1001	Material de Consumo		Fiscal	8.269,00	0,03	
000016	3390.36	99	1001	Outros Serviços de Terceiros - Pessoa Física		Fiscal	353,00	0,00	
000017	3390.39	99	1001	Outros Serviços de Terceiros - Pessoa Jurídica		Fiscal	30.432,00	0,13	
000018	3390.92	99	1001	Despesas de Exercícios Anteriores		Fiscal	2.910,00	0,01	
			4400.00	INVESTIMENTOS			2.910,00	0,01	
			4490.00	Aplicações Diretas			2.910,00	0,01	
000019	4490.52	99	1001	Equipamentos e Material Permanente		Fiscal	2.910,00	0,01	
	Pessoal e Encargos Sociais	Juros e Encargos da Dívida	Outras Despesas Correntes	Investimentos	Inversões Financeiras	Amortização da Dívida	Reserva de Contigência		
Fiscal:	311.640,00		46.328,00	2.910,00				360.878,00	1,52
Seguridade:								0,00	0,00
Total:	311.640,00		46.328,00	2.910,00				360.878,00	1,52



Prefeitura Municipal de Caldas Brandão

Secretaria de Finanças

Departamento de Contabilidade - Orçamento-Programa de 2019 - R\$ 1,00

Quadro Detalhado da Despesa Fixada por Unidade Orçamentária, Ações, Natureza e Elemento de Despesa - Q.D.D.

Classificação Institucional Funcional Programática						Dotação	%
Natureza de Despesa/Modalidade de Aplicação/Elemento de Despesa/Fonte de Recurso						Orçamentária	
03.030	Secretaria de Administração					2.128.094,42	8,95
28 846 1010 0001	Sentenças Judiciais					230.453,00	0,97
	3100.00	PESSOAL E ENCARGOS SOCIAIS				29.095,00	0,12
	3190.00	Aplicações Diretas				29.095,00	0,12
000020 3190.91 99	1001	Sentenças Judiciais			Fiscal	29.095,00	0,12
	3300.00	OUTRAS DESPESAS CORRENTES				201.358,00	0,85
	3390.00	Aplicações Diretas				201.358,00	0,85
000021 3390.91 99	1001	Sentenças Judiciais			Fiscal	201.358,00	0,85
28 846 1010 0002	Contribuição ao PASEP					199.416,00	0,84
	3100.00	PESSOAL E ENCARGOS SOCIAIS				199.416,00	0,84
	3190.00	Aplicações Diretas				199.416,00	0,84
000022 3190.47 99	1001	Obrigações Tributárias e Contributivas			Fiscal	199.416,00	0,84
28 846 1010 0003	Contribuições ao INSS					397.870,00	1,67
	3100.00	PESSOAL E ENCARGOS SOCIAIS				397.870,00	1,67
	3190.00	Aplicações Diretas				397.870,00	1,67
000023 3190.13 99	1001	Obrigações Patronais			Fiscal	397.870,00	1,67
28 846 1010 0004	Contribuições ao Ipm					130.453,00	0,55
	3100.00	PESSOAL E ENCARGOS SOCIAIS				130.453,00	0,55
	3191.00	Aplicação Direta Decorrente de Operação entre Órgãos, Fundos e Entidades Integrantes dos Orçamentos				130.453,00	0,55
000024 3191.13 99	1001	Contribuições Patronais (19)(I)			Fiscal	130.453,00	0,55
04 122 2001 2003	Manutenção das Aividades Administrativas					1.057.949,42	4,45
	3100.00	PESSOAL E ENCARGOS SOCIAIS				446.395,42	1,88
	3190.00	Aplicações Diretas				446.395,42	1,88
000025 3190.04 99	1001	Contratação por Tempo Determinado			Fiscal	7.274,00	0,03
000026 3190.11 99	1001	Vencimentos e Vantagens Fixas - Pessoal Civil			Fiscal	436.211,42	1,83
000027 3190.92 99	1001	Despesas de Exercícios Anteriores			Fiscal	2.910,00	0,01
	3300.00	OUTRAS DESPESAS CORRENTES				598.682,00	2,52
	3350.00	Transferências a Instituições Privadas sem Fins Lucrativos				16.741,00	0,07
000028 3350.41 99	1001	Contribuições			Fiscal	16.741,00	0,07
	3390.00	Aplicações Diretas				581.941,00	2,45
000029 3390.14 99	1001	Diárias - Civil			Fiscal	2.183,00	0,01
000030 3390.30 99	1001	Material de Consumo			Fiscal	13.461,00	0,06
000031 3390.33 99	1001	Passagens e Despesas com Locomoção			Fiscal	2.910,00	0,01
000032 3390.35 99	1001	Serviços de Consultoria			Fiscal	145.667,00	0,61
000033 3390.36 99	1001	Outros Serviços de Terceiros - Pessoa Física			Fiscal	106.603,00	0,45
000034 3390.39 99	1001	Outros Serviços de Terceiros - Pessoa Jurídica			Fiscal	298.232,00	1,25
000035 3390.92 99	1001	Despesas de Exercícios Anteriores			Fiscal	12.885,00	0,05
	4400.00	INVESTIMENTOS				12.872,00	0,05
	4490.00	Aplicações Diretas				12.872,00	0,05
000036 4490.52 99	1001	Equipamentos e Material Permanente			Fiscal	12.872,00	0,05
04 122 2001 2038	Realização de Concursos Publicos e Processos Seletivo					72.738,00	0,31
	Realização de Concursos Publicos e Processos seletivos.						
	3300.00	OUTRAS DESPESAS CORRENTES				72.738,00	0,31
	3390.00	Aplicações Diretas				72.738,00	0,31
000037 3390.39 99	1001	Outros Serviços de Terceiros - Pessoa Jurídica			Fiscal	72.738,00	0,31
04 123 2001 2053	Devolução de Recursos de Convenios					29.095,00	0,12



Prefeitura Municipal de Caldas Brandão

Secretaria de Finanças

Departamento de Contabilidade - Orçamento-Programa de 2019 - R\$ 1,00

Quadro Detalhado da Despesa Fixada por Unidade Orçamentária, Ações, Natureza e Elemento de Despesa - Q.D.D.

Classificação Institucional Funcional Programática							Dotação	%
Natureza de Despesa/Modalidade de Aplicação/Elemento de Despesa/Fonte de Recurso							Orçamentária	
03.030	Secretaria de Administração						2.128.094,42	8,95
	3300.00	OUTRAS DESPESAS CORRENTES					29.095,00	0,12
	3390.00	Aplicações Diretas					29.095,00	0,12
000038	3390.41	99	1001	Contribuições		Fiscal	29.095,00	0,12
04	123	2001	2055	Implantação do Plano Intermunicipal de Resíduos Sólidos			10.120,00	0,04
	3300.00	OUTRAS DESPESAS CORRENTES					10.120,00	0,04
	3390.00	Aplicações Diretas					10.120,00	0,04
000039	3390.41	99	1001	Contribuições		Fiscal	10.120,00	0,04
	Pessoal e Encargos Sociais	Juros e Encargos da Dívida	Outras Despesas Correntes	Investimentos	Inversões Financeiras	Amortização da Dívida	Reserva de Contigência	
Fiscal:	1.203.229,42		911.993,00	12.872,00			2.128.094,42	8,95
Seguridade:							0,00	0,00
Total:	1.203.229,42		911.993,00	12.872,00			2.128.094,42	8,95

**Prefeitura Municipal de Caldas Brandão**

Secretaria de Finanças

Departamento de Contabilidade - Orçamento-Programa de 2019 - R\$ 1,00

Quadro Detalhado da Despesa Fixada por Unidade Orçamentária, Ações, Natureza e Elemento de Despesa - Q.D.D.

Classificação Institucional Funcional Programática							Dotação	%	
Natureza de Despesa/Modalidade de Aplicação/Elemento de Despesa/Fonte de Recurso							Orçamentária		
04.040	Secretaria de Finanças						554.858,00	2,33	
28 846 1010	0005 Encargos da Dívida (INSS) - IPM						184.676,00	0,78	
	4600.00 AMORTIZAÇÃO DA DÍVIDA						184.676,00	0,78	
	4690.00 Aplicações Diretas						184.676,00	0,78	
000040	4690.71	99	1001	Principal da Dívida Contratual Resgatado		Fiscal	184.676,00	0,78	
28 846 1010	0007 Encargos da Dívida (RFB) - OUTROS						8.467,00	0,04	
	Encargos da Dívida (RFB) - OUTROS								
	4600.00 AMORTIZAÇÃO DA DÍVIDA						8.467,00	0,04	
	4690.00 Aplicações Diretas						8.467,00	0,04	
000041	4690.71	99	1001	Principal da Dívida Contratual Resgatado		Fiscal	8.467,00	0,04	
04 122 2001	2004 Manutenção das Atividades de Finanças						361.715,00	1,52	
	3100.00 PESSOAL E ENCARGOS SOCIAIS						241.560,00	1,02	
	3190.00 Aplicações Diretas						241.560,00	1,02	
000042	3190.04	99	1001	Contratação por Tempo Determinado		Fiscal	35.351,00	0,15	
000043	3190.11	99	1001	Vencimentos e Vantagens Fixas - Pessoal Civil		Fiscal	203.299,00	0,86	
000044	3190.92	99	1001	Despesas de Exercícios Anteriores		Fiscal	2.910,00	0,01	
	3300.00 OUTRAS DESPESAS CORRENTES						115.791,00	0,49	
	3390.00 Aplicações Diretas						115.791,00	0,49	
000045	3390.14	99	1001	Diárias - Civil		Fiscal	10.427,00	0,04	
000046	3390.30	99	1001	Material de Consumo		Fiscal	13.093,00	0,06	
000047	3390.35	99	1001	Serviços de Consultoria		Fiscal	54.587,00	0,23	
000048	3390.36	99	1001	Outros Serviços de Terceiros - Pessoa Física		Fiscal	22.923,00	0,10	
000049	3390.39	99	1001	Outros Serviços de Terceiros - Pessoa Jurídica		Fiscal	13.184,00	0,06	
000050	3390.92	99	1001	Despesas de Exercícios Anteriores		Fiscal	1.577,00	0,01	
	4400.00 INVESTIMENTOS						4.364,00	0,02	
	4490.00 Aplicações Diretas						4.364,00	0,02	
000051	4490.52	99	1001	Equipamentos e Material Permanente		Fiscal	4.364,00	0,02	
	Pessoal e Encargos Sociais	Juros e Encargos da Dívida	Outras Despesas Correntes	Investimentos	Inversões Financeiras	Amortização da Dívida	Reserva de Contigência		
Fiscal:	241.560,00		115.791,00	4.364,00		193.143,00		554.858,00	2,33
Seguridade:								0,00	0,00
Total:	241.560,00		115.791,00	4.364,00		193.143,00		554.858,00	2,33



Prefeitura Municipal de Caldas Brandão

Secretaria de Finanças

Departamento de Contabilidade - Orçamento-Programa de 2019 - R\$ 1,00

Quadro Detalhado da Despesa Fixada por Unidade Orçamentária, Ações, Natureza e Elemento de Despesa - Q.D.D.

Classificação Institucional Funcional Programática							Dotação	%
Natureza de Despesa/Modalidade de Aplicação/Elemento de Despesa/Fonte de Recurso							Orçamentária	
05.050	Secretaria de Educação						8.140.470,32	34,24
12	361	1002	1002	Aquisição de Veículos p/ Educação			535.000,00	2,25
			4400.00	INVESTIMENTOS			535.000,00	2,25
			4490.00	Aplicações Diretas			535.000,00	2,25
000052	4490.52	99	1111	Equipamentos e Material Permanente		Fiscal	35.000,00	0,15
000399	4490.52	99	1124	Equipamentos e Material Permanente		Fiscal	250.000,00	1,05
000053	4490.52	99	1125	Equipamentos e Material Permanente		Fiscal	250.000,00	1,05
12	361	1002	1003	Construção/Recuperação/Ampliação e Equipagem de Unidades Escolares			830.000,00	3,49
				Construção/Recuperação/Ampliação e Equipagem de Unidades Escolares				
			4400.00	INVESTIMENTOS			830.000,00	3,49
			4490.00	Aplicações Diretas			830.000,00	3,49
000054	4490.51	99	1111	Obras e Instalações		Fiscal	50.000,00	0,21
000406	4490.51	99	1124	Obras e Instalações		Fiscal	250.000,00	1,05
000055	4490.51	99	1125	Obras e Instalações		Fiscal	250.000,00	1,05
000413	4490.52	99	1111	Equipamentos e Material Permanente		Fiscal	30.000,00	0,13
000411	4490.52	99	1124	Equipamentos e Material Permanente		Fiscal	250.000,00	1,05
27	812	1003	1004	Construção e Reforma de Espaço para Prática Esportiva			450.000,00	1,89
			4400.00	INVESTIMENTOS			450.000,00	1,89
			4490.00	Aplicações Diretas			450.000,00	1,89
000056	4490.51	99	1001	Obras e Instalações		Fiscal	100.000,00	0,42
000348	4490.51	99	1510	Obras e Instalações		Fiscal	200.000,00	0,84
000415	4490.52	99	1001	Equipamentos e Material Permanente		Fiscal	50.000,00	0,21
000057	4490.52	99	1510	Equipamentos e Material Permanente		Fiscal	100.000,00	0,42
12	306	1002	2005	Manutenção da Merenda Escolar			164.950,00	0,69
			3300.00	OUTRAS DESPESAS CORRENTES			164.950,00	0,69
			3390.00	Aplicações Diretas			164.950,00	0,69
000338	3390.30	99	1001	Material de Consumo		Fiscal	8.462,00	0,04
000058	3390.30	99	1122	Material de Consumo		Fiscal	156.488,00	0,66
12	361	1002	2006	Manutenção de Programas com Recursos do FNDE			313.977,00	1,32
			3100.00	PESSOAL E ENCARGOS SOCIAIS			116.289,00	0,49
			3190.00	Aplicações Diretas			109.015,00	0,46
000059	3190.04	99	1124	Contratação por Tempo Determinado		Fiscal	90.813,00	0,38
000060	3190.13	99	1124	Obrigações Patronais		Fiscal	18.202,00	0,08
			3191.00	Aplicação Direta Decorrente de Operação entre Órgãos, Fundos e Entidades Integrantes dos Orçamentos			7.274,00	0,03
000061	3191.13	99	1124	Contribuições Patronais (19)(I)		Fiscal	7.274,00	0,03
			3300.00	OUTRAS DESPESAS CORRENTES			190.414,00	0,80
			3390.00	Aplicações Diretas			190.414,00	0,80
000062	3390.30	99	1124	Material de Consumo		Fiscal	11.970,00	0,05
000063	3390.36	99	1124	Outros Serviços de Terceiros - Pessoa Física		Fiscal	2.582,00	0,01
000064	3390.39	99	1124	Outros Serviços de Terceiros - Pessoa Jurídica		Fiscal	175.862,00	0,74
			4400.00	INVESTIMENTOS			7.274,00	0,03
			4490.00	Aplicações Diretas			7.274,00	0,03
000065	4490.52	99	1124	Equipamentos e Material Permanente		Fiscal	7.274,00	0,03
12	361	1002	2007	Manutenção do Ensino Fundamental			1.082.088,92	4,55
			3100.00	PESSOAL E ENCARGOS SOCIAIS			781.649,92	3,29
			3190.00	Aplicações Diretas			665.456,92	2,80
000068	3190.04	99	1111	Contratação por Tempo Determinado		Fiscal	108.050,00	0,45



Prefeitura Municipal de Caldas Brandão

Secretaria de Finanças

Departamento de Contabilidade - Orçamento-Programa de 2019 - R\$ 1,00

Quadro Detalhado da Despesa Fixada por Unidade Orçamentária, Ações, Natureza e Elemento de Despesa - Q.D.D.

Classificação Institucional Funcional Programática						Dotação	%
Natureza de Despesa/Modalidade de Aplicação/Elemento de Despesa/Fonte de Recurso						Orçamentária	
05.050	Secretaria de Educação					8.140.470,32	34,24
000069	3190.11	99	1111	Vencimentos e Vantagens Fixas - Pessoal Civil	Fiscal	452.199,92	1,90
000070	3190.13	99	1111	Obrigações Patronais	Fiscal	102.297,00	0,43
000071	3190.92	99	1111	Despesas de Exercícios Anteriores	Fiscal	2.910,00	0,01
	3191.00			Aplicação Direta Decorrente de Operação entre Órgãos, Fundos e Entidades Integrantes dos Orçamentos		116.193,00	0,49
000072	3191.13	99	1111	Contribuições Patronais (19)(I)	Fiscal	116.193,00	0,49
	3300.00			OUTRAS DESPESAS CORRENTES		293.165,00	1,23
	3390.00			Aplicações Diretas		293.165,00	1,23
000073	3390.14	99	1111	Diárias - Civil	Fiscal	13.093,00	0,06
000074	3390.30	99	1111	Material de Consumo	Fiscal	66.847,00	0,28
000075	3390.32	99	1111	Material de Distribuição Gratuita	Fiscal	102.053,00	0,43
000076	3390.33	99	1111	Passagens e Despesas com Locomoção	Fiscal	33.459,00	0,14
000077	3390.36	99	1111	Outros Serviços de Terceiros - Pessoa Física	Fiscal	39.818,00	0,17
000078	3390.39	99	1111	Outros Serviços de Terceiros - Pessoa Jurídica	Fiscal	26.839,00	0,11
000066	3390.92	99	1001	Despesas de Exercícios Anteriores	Fiscal	11.056,00	0,05
	4400.00			INVESTIMENTOS		7.274,00	0,03
	4490.00			Aplicações Diretas		7.274,00	0,03
000067	4490.52	99	1001	Equipamentos e Material Permanente	Fiscal	7.274,00	0,03
12	361	1002	2008	Desenvolvimento das Atividades do FUNDEB 60%		2.574.457,64	10,83
			3100.00	PESSOAL E ENCARGOS SOCIAIS		2.574.457,64	10,83
			3190.00	Aplicações Diretas		2.156.968,64	9,07
000079	3190.04	99	1112	Contratação por Tempo Determinado	Fiscal	66.307,00	0,28
000080	3190.11	99	1112	Vencimentos e Vantagens Fixas - Pessoal Civil	Fiscal	2.078.767,64	8,74
000081	3190.13	99	1112	Obrigações Patronais	Fiscal	11.894,00	0,05
	3191.00			Aplicação Direta Decorrente de Operação entre Órgãos, Fundos e Entidades Integrantes dos Orçamentos		417.489,00	1,76
000082	3191.13	99	1112	Contribuições Patronais (19)(I)	Fiscal	417.489,00	1,76
12	361	1002	2009	Desenvolvimento das Atividades do FUNDEB 40%		1.716.303,76	7,22
			3100.00	PESSOAL E ENCARGOS SOCIAIS		1.065.556,76	4,48
			3190.00	Aplicações Diretas		902.508,76	3,80
000083	3190.04	99	1113	Contratação por Tempo Determinado	Fiscal	183.299,00	0,77
000084	3190.11	99	1113	Vencimentos e Vantagens Fixas - Pessoal Civil	Fiscal	675.420,76	2,84
000085	3190.13	99	1113	Obrigações Patronais	Fiscal	43.789,00	0,18
	3191.00			Aplicação Direta Decorrente de Operação entre Órgãos, Fundos e Entidades Integrantes dos Orçamentos		163.048,00	0,69
000086	3191.13	99	1113	Contribuições Patronais (19)(I)	Fiscal	163.048,00	0,69
	3300.00			OUTRAS DESPESAS CORRENTES		446.939,00	1,88
	3390.00			Aplicações Diretas		446.939,00	1,88
000087	3390.14	99	1113	Diárias - Civil	Fiscal	3.833,00	0,02
000088	3390.30	99	1113	Material de Consumo	Fiscal	289.319,00	1,22
000089	3390.32	99	1113	Material de Distribuição Gratuita	Fiscal	24.280,00	0,10
000090	3390.33	99	1113	Passagens e Despesas com Locomoção	Fiscal	20.222,00	0,08
000091	3390.36	99	1113	Outros Serviços de Terceiros - Pessoa Física	Fiscal	14.651,00	0,06
000092	3390.39	99	1113	Outros Serviços de Terceiros - Pessoa Jurídica	Fiscal	94.634,00	0,40
	4400.00			INVESTIMENTOS		203.808,00	0,86
	4490.00			Aplicações Diretas		203.808,00	0,86
000093	4490.52	99	1113	Equipamentos e Material Permanente	Fiscal	203.808,00	0,86
12	361	1002	2010	Implantação do Programa de Fardamento Es colar		109.107,00	0,46
			3300.00	OUTRAS DESPESAS CORRENTES		109.107,00	0,46
			3390.00	Aplicações Diretas		109.107,00	0,46
000094	3390.30	99	1001	Material de Consumo	Fiscal	56.609,00	0,24



Prefeitura Municipal de Caldas Brandão

Secretaria de Finanças

Departamento de Contabilidade - Orçamento-Programa de 2019 - R\$ 1,00

Quadro Detalhado da Despesa Fixada por Unidade Orçamentária, Ações, Natureza e Elemento de Despesa - Q.D.D.

Classificação Institucional Funcional Programática							Dotação	
Natureza de Despesa/Modalidade de Aplicação/Elemento de Despesa/Fonte de Recurso						Esfera	Orçamentária	%
05.050	Secretaria de Educação						8.140.470,32	34,24
000095	3390.36	99	1001	Outros Serviços de Terceiros - Pessoa Física		Fiscal	7.274,00	0,03
000096	3390.39	99	1001	Outros Serviços de Terceiros - Pessoa Jurídica		Fiscal	45.224,00	0,19
12	361	1002	2011	Implantação do Programa de Formação de Professores			16.554,00	0,07
			3300.00	OUTRAS DESPESAS CORRENTES			16.554,00	0,07
			3390.00	Aplicações Diretas			16.554,00	0,07
000097	3390.30	19	1111	Material de Consumo-OUTROS MATERIAIS DE CONSUMO		Fiscal	7.274,00	0,03
000098	3390.36	38	1111	Outros Serviços de Terceiros - Pessoa Física-OUTROS SERVIÇOS DE PESSOA FÍSICA		Fiscal	7.274,00	0,03
000099	3390.39	61	1111	Outros Serviços de Terceiros - Pessoa Jurídica-OUTROS SERVIÇOS DE TERCEIROS, PESSOA JURÍDICA		Fiscal	2.006,00	0,01
12	361	1002	2012	Manutenção do Transporte Escolar - PNATE			55.967,00	0,24
			3300.00	OUTRAS DESPESAS CORRENTES			55.967,00	0,24
			3390.00	Aplicações Diretas			55.967,00	0,24
000101	3390.30	99	1125	Material de Consumo		Fiscal	14.548,00	0,06
000100	3390.36	99	1123	Outros Serviços de Terceiros - Pessoa Física		Fiscal	25.472,00	0,11
000102	3390.36	99	1125	Outros Serviços de Terceiros - Pessoa Física		Fiscal	15.947,00	0,07
12	366	1002	2014	Manut do Programa Brasil alfabetizado			25.459,00	0,11
				Manut do Programa Brasil Alfabetizado				
			3300.00	OUTRAS DESPESAS CORRENTES			25.459,00	0,11
			3390.00	Aplicações Diretas			25.459,00	0,11
000105	3390.30	99	1124	Material de Consumo		Fiscal	14.548,00	0,06
000106	3390.36	99	1124	Outros Serviços de Terceiros - Pessoa Física		Fiscal	3.637,00	0,02
000107	3390.39	99	1124	Outros Serviços de Terceiros - Pessoa Jurídica		Fiscal	7.274,00	0,03
27	812	1003	2016	Apoio a Eventos Esportivos Municipais			118.888,00	0,50
			3100.00	PESSOAL E ENCARGOS SOCIAIS			87.412,00	0,37
			3190.00	Aplicações Diretas			87.412,00	0,37
000344	3190.04	99	1001	Contratação por Tempo Determinado		Fiscal	17.250,00	0,07
000345	3190.11	99	1001	Vencimentos e Vantagens Fixas - Pessoal Civil		Fiscal	70.162,00	0,30
			3300.00	OUTRAS DESPESAS CORRENTES			30.021,00	0,13
			3350.00	Transferências a Instituições Privadas sem Fins Lucrativos			2.910,00	0,01
000115	3350.41	99	1001	Contribuições		Fiscal	2.910,00	0,01
			3390.00	Aplicações Diretas			27.111,00	0,11
000116	3390.30	99	1001	Material de Consumo		Fiscal	8.584,00	0,04
000117	3390.31	99	1001	Premiações Culturais, Artísticas, Científicas, Desportivas e Outras (6)(I)		Fiscal	4.364,00	0,02
000118	3390.32	99	1001	Material de Distribuição Gratuita		Fiscal	2.619,00	0,01
000119	3390.36	99	1001	Outros Serviços de Terceiros - Pessoa Física		Fiscal	6.593,00	0,03
000120	3390.39	99	1001	Outros Serviços de Terceiros - Pessoa Jurídica		Fiscal	3.496,00	0,01
000121	3390.92	99	1001	Despesas de Exercícios Anteriores		Fiscal	1.455,00	0,01
			4400.00	INVESTIMENTOS			1.455,00	0,01
			4490.00	Aplicações Diretas			1.455,00	0,01
000122	4490.52	99	1001	Equipamentos e Material Permanente		Fiscal	1.455,00	0,01
12	361	1002	2050	Manut Prog PDDE - Dinheiro Direto Na Escola			2.705,00	0,01
			3300.00	OUTRAS DESPESAS CORRENTES			2.123,00	0,01
			3390.00	Aplicações Diretas			2.123,00	0,01
000123	3390.30	99	1121	Material de Consumo		Fiscal	1.541,00	0,01
000124	3390.36	99	1121	Outros Serviços de Terceiros - Pessoa Física		Fiscal	291,00	0,00
000125	3390.39	99	1121	Outros Serviços de Terceiros - Pessoa Jurídica		Fiscal	291,00	0,00
			4400.00	INVESTIMENTOS			582,00	0,00
			4490.00	Aplicações Diretas			582,00	0,00

**Prefeitura Municipal de Caldas Brandão**

Secretaria de Finanças

Departamento de Contabilidade - Orçamento-Programa de 2019 - R\$ 1,00

Quadro Detalhado da Despesa Fixada por Unidade Orçamentária, Ações, Natureza e Elemento de Despesa - Q.D.D.

Classificação Institucional Funcional Programática						Esfera	Dotação Orçamentária	%
Natureza de Despesa/Modalidade de Aplicação/Elemento de Despesa/Fonte de Recurso								
05.050	Secretaria de Educação						8.140.470,32	34,24
000126	4490.51	99	1121	Obras e Instalações		Fiscal	291,00	0,00
000127	4490.52	99	1121	Equipamentos e Material Permanente		Fiscal	291,00	0,00
12	361	1002	2051	Manut Prog SALARIO EDUCAÇÃO			105.613,00	0,44
			3300.00	OUTRAS DESPESAS CORRENTES			52.486,00	0,22
			3390.00	Aplicações Diretas			52.486,00	0,22
000128	3390.30	99	1120	Material de Consumo		Fiscal	19.918,00	0,08
000129	3390.32	99	1120	Material de Distribuição Gratuita		Fiscal	27.459,00	0,12
000130	3390.36	99	1120	Outros Serviços de Terceiros - Pessoa Física		Fiscal	4.109,00	0,02
000131	3390.39	99	1120	Outros Serviços de Terceiros - Pessoa Jurídica		Fiscal	1.000,00	0,00
			4400.00	INVESTIMENTOS			53.127,00	0,22
			4490.00	Aplicações Diretas			53.127,00	0,22
000132	4490.52	99	1120	Equipamentos e Material Permanente		Fiscal	53.127,00	0,22
12	361	1002	2061	Manut Programa Brasil Carinhoso			39.400,00	0,17
				Manut Programa Brasil Carinhoso				
			3100.00	PESSOAL E ENCARGOS SOCIAIS			24.400,00	0,10
			3190.00	Aplicações Diretas			22.200,00	0,09
000419	3190.04	99	1124	Contratação por Tempo Determinado		Fiscal	10.000,00	0,04
000421	3190.11	99	1124	Vencimentos e Vantagens Fixas - Pessoal Civil		Fiscal	10.000,00	0,04
000423	3190.13	99	1124	Obrigações Patronais		Fiscal	2.200,00	0,01
			3191.00	Aplicação Direta Decorrente de Operação entre Órgãos, Fundos e Entidades Integrantes dos Orçamentos			2.200,00	0,01
000425	3191.13	99	1124	Contribuições Patronais (19)(I)		Fiscal	2.200,00	0,01
			3300.00	OUTRAS DESPESAS CORRENTES			15.000,00	0,06
			3390.00	Aplicações Diretas			15.000,00	0,06
000427	3390.30	99	1124	Material de Consumo		Fiscal	5.000,00	0,02
000429	3390.36	99	1124	Outros Serviços de Terceiros - Pessoa Física		Fiscal	5.000,00	0,02
000431	3390.39	99	1124	Outros Serviços de Terceiros - Pessoa Jurídica		Fiscal	5.000,00	0,02
	Pessoal e Encargos Sociais	Juros e Encargos da Dívida	Outras Despesas Correntes	Investimentos	Inversões Financeiras	Amortização da Dívida	Reserva de Contingência	
Fiscal:	4.649.765,32		1.402.185,00	2.088.520,00				8.140.470,32 34,24
Seguridade:								0,00 0,00
Total:	4.649.765,32		1.402.185,00	2.088.520,00				8.140.470,32 34,24



Prefeitura Municipal de Caldas Brandão

Secretaria de Finanças

Departamento de Contabilidade - Orçamento-Programa de 2019 - R\$ 1,00

Quadro Detalhado da Despesa Fixada por Unidade Orçamentária, Ações, Natureza e Elemento de Despesa - Q.D.D.

Classificação Institucional Funcional Programática							Dotação	%
Natureza de Despesa/Modalidade de Aplicação/Elemento de Despesa/Fonte de Recurso							Orçamentária	
06.060	Fundo Municipal de Saúde						5.949.706,32	25,02
10	301	1004	1005	Construção e ou Reforma de Unidades de Saúde			413.888,00	1,74
			4400.00	INVESTIMENTOS			413.888,00	1,74
			4490.00	Aplicações Diretas			413.888,00	1,74
000133	4490.51	99	1211	Obras e Instalações		Seguridade	116.348,00	0,49
000135	4490.51	99	1220	Obras e Instalações		Seguridade	160.025,00	0,67
000134	4490.52	99	1211	Equipamentos e Material Permanente		Seguridade	14.548,00	0,06
000136	4490.52	99	1220	Equipamentos e Material Permanente		Seguridade	122.967,00	0,52
10	301	1004	1006	Aquisição de Equipamentos para Postos e Centro de Saúde			308.190,00	1,30
			4400.00	INVESTIMENTOS			308.190,00	1,30
			4490.00	Aplicações Diretas			308.190,00	1,30
000137	4490.51	99	1211	Obras e Instalações		Seguridade	58.190,00	0,24
000349	4490.52	99	1215	Equipamentos e Material Permanente		Fiscal	250.000,00	1,05
10	301	1004	1007	Aquisição de Veículos para o Setor da Saúde			298.857,00	1,26
			4400.00	INVESTIMENTOS			298.857,00	1,26
			4490.00	Aplicações Diretas			298.857,00	1,26
000138	4490.52	99	1211	Equipamentos e Material Permanente		Seguridade	58.190,00	0,24
000350	4490.52	99	1215	Equipamentos e Material Permanente		Fiscal	240.667,00	1,01
10	301	1004	1008	Construção/Recuperação/Ampliação de Academia de Saúde			59.500,00	0,25
				Construção/Recuperação/Ampliação de Academia de Saúde.				
			4400.00	INVESTIMENTOS			59.500,00	0,25
			4490.00	Aplicações Diretas			59.500,00	0,25
000139	4490.51	99	1211	Obras e Instalações		Seguridade	59.500,00	0,25
10	301	1004	2017	Manutenção das Atividades da Atenção Básica (PAB)			318.715,00	1,34
			3100.00	PESSOAL E ENCARGOS SOCIAIS			135.901,00	0,57
			3190.00	Aplicações Diretas			129.962,00	0,55
000140	3190.04	99	1214	Contratação por Tempo Determinado		Seguridade	75.049,00	0,32
000141	3190.11	99	1214	Vencimentos e Vantagens Fixas - Pessoal Civil		Seguridade	30.085,00	0,13
000142	3190.13	99	1214	Obrigações Patronais		Seguridade	24.828,00	0,10
			3191.00	Aplicação Direta Decorrente de Operação entre Órgãos, Fundos e Entidades Integrantes dos Orçamentos			5.939,00	0,03
000143	3191.13	99	1214	Contribuições Patronais (19)(I)		Seguridade	5.939,00	0,02
			3300.00	OUTRAS DESPESAS CORRENTES			169.988,00	0,71
			3390.00	Aplicações Diretas			169.988,00	0,71
000144	3390.30	99	1214	Material de Consumo		Seguridade	139.937,00	0,59
000145	3390.36	99	1214	Outros Serviços de Terceiros - Pessoa Física		Seguridade	4.600,00	0,02
000146	3390.39	99	1214	Outros Serviços de Terceiros - Pessoa Jurídica		Seguridade	15.791,00	0,07
000147	3390.92	99	1214	Despesas de Exercícios Anteriores		Seguridade	9.660,00	0,04
			4400.00	INVESTIMENTOS			12.826,00	0,05
			4490.00	Aplicações Diretas			12.826,00	0,05
000148	4490.52	99	1214	Equipamentos e Material Permanente		Seguridade	12.826,00	0,05
10	301	1004	2018	Manutenção das Atividades do PSF			521.365,00	2,19
			3100.00	PESSOAL E ENCARGOS SOCIAIS			491.045,00	2,07
			3190.00	Aplicações Diretas			464.175,00	1,95
000149	3190.04	99	1214	Contratação por Tempo Determinado		Seguridade	274.237,00	1,15
000150	3190.11	99	1214	Vencimentos e Vantagens Fixas - Pessoal Civil		Seguridade	136.336,00	0,57
000151	3190.13	99	1214	Obrigações Patronais		Seguridade	53.602,00	0,23
			3191.00	Aplicação Direta Decorrente de Operação entre Órgãos, Fundos e Entidades Integrantes dos			26.870,00	0,11



Prefeitura Municipal de Caldas Brandão

Secretaria de Finanças

Departamento de Contabilidade - Orçamento-Programa de 2019 - R\$ 1,00

Quadro Detalhado da Despesa Fixada por Unidade Orçamentária, Ações, Natureza e Elemento de Despesa - Q.D.D.

Classificação Institucional Funcional Programática						Dotação	%
Natureza de Despesa/Modalidade de Aplicação/Elemento de Despesa/Fonte de Recurso						Orçamentária	
06.060	Fundo Municipal de Saúde					5.949.706,32	25,02
	Orçamentos						
000152	3191.13	99	1214	Contribuições Patronais (19)(I)	Seguridade	26.870,00	0,11
	3300.00			OUTRAS DESPESAS CORRENTES		30.320,00	0,13
	3390.00			Aplicações Diretas		30.320,00	0,13
000153	3390.30	99	1214	Material de Consumo	Seguridade	16.796,00	0,07
000154	3390.36	99	1214	Outros Serviços de Terceiros - Pessoa Física	Seguridade	9.660,00	0,04
000155	3390.39	99	1214	Outros Serviços de Terceiros - Pessoa Jurídica	Seguridade	3.864,00	0,02
10	301	1004	2019	Manutenção das Atividades do Programa PACS		327.472,00	1,38
			3100.00	PESSOAL E ENCARGOS SOCIAIS		316.124,00	1,33
			3190.00	Aplicações Diretas		269.273,00	1,13
000156	3190.04	99	1214	Contratação por Tempo Determinado	Seguridade	7.274,00	0,03
000157	3190.11	99	1214	Vencimentos e Vantagens Fixas - Pessoal Civil	Seguridade	238.577,00	1,00
000158	3190.13	99	1214	Obrigações Patronais	Seguridade	23.422,00	0,10
			3191.00	Aplicação Direta Decorrente de Operação entre Órgãos, Fundos e Entidades Integrantes dos Orçamentos		46.851,00	0,20
000159	3191.13	99	1214	Contribuições Patronais (19)(I)	Seguridade	46.851,00	0,20
			3300.00	OUTRAS DESPESAS CORRENTES		8.438,00	0,04
			3390.00	Aplicações Diretas		8.438,00	0,04
000160	3390.30	99	1214	Material de Consumo	Seguridade	4.073,00	0,02
000161	3390.36	99	1214	Outros Serviços de Terceiros - Pessoa Física	Seguridade	2.910,00	0,01
000162	3390.39	99	1214	Outros Serviços de Terceiros - Pessoa Jurídica	Seguridade	1.455,00	0,01
			4400.00	INVESTIMENTOS		2.910,00	0,01
			4490.00	Aplicações Diretas		2.910,00	0,01
000163	4490.52	99	1214	Equipamentos e Material Permanente	Seguridade	2.910,00	0,01
10	301	1004	2020	Manutenção das Atividades do Programa Saúde Bucal		150.975,00	0,63
			3100.00	PESSOAL E ENCARGOS SOCIAIS		129.605,00	0,55
			3190.00	Aplicações Diretas		119.719,00	0,50
000164	3190.04	99	1214	Contratação por Tempo Determinado	Seguridade	58.880,00	0,25
000165	3190.11	99	1214	Vencimentos e Vantagens Fixas - Pessoal Civil	Seguridade	49.505,00	0,21
000166	3190.13	99	1214	Obrigações Patronais	Seguridade	11.334,00	0,05
			3191.00	Aplicação Direta Decorrente de Operação entre Órgãos, Fundos e Entidades Integrantes dos Orçamentos		9.886,00	0,04
000167	3191.13	99	1214	Contribuições Patronais (19)(I)	Seguridade	9.886,00	0,04
			3300.00	OUTRAS DESPESAS CORRENTES		14.096,00	0,06
			3390.00	Aplicações Diretas		14.096,00	0,06
000168	3390.30	99	1214	Material de Consumo	Seguridade	5.367,00	0,02
000169	3390.36	99	1214	Outros Serviços de Terceiros - Pessoa Física	Seguridade	2.910,00	0,01
000170	3390.39	99	1214	Outros Serviços de Terceiros - Pessoa Jurídica	Seguridade	5.819,00	0,02
			4400.00	INVESTIMENTOS		7.274,00	0,03
			4490.00	Aplicações Diretas		7.274,00	0,03
000171	4490.52	99	1214	Equipamentos e Material Permanente	Seguridade	7.274,00	0,03
10	301	1004	2021	Manutenção da Farmácia Básica		272.837,00	1,15
			3300.00	OUTRAS DESPESAS CORRENTES		272.837,00	1,15
			3390.00	Aplicações Diretas		272.837,00	1,15
000347	3390.30	99	1211	Material de Consumo	Fiscal	38.355,00	0,16
000172	3390.30	99	1214	Material de Consumo	Seguridade	234.482,00	0,99
10	301	2001	2023	Manutenção das Atividades do Fundo Municipal de Saúde		2.072.881,32	8,72
			3100.00	PESSOAL E ENCARGOS SOCIAIS		1.527.279,32	6,42
			3190.00	Aplicações Diretas		1.427.972,32	6,01
000173	3190.04	99	1211	Contratação por Tempo Determinado	Seguridade	398.615,82	1,68



Prefeitura Municipal de Caldas Brandão

Secretaria de Finanças

Departamento de Contabilidade - Orçamento-Programa de 2019 - R\$ 1,00

Quadro Detalhado da Despesa Fixada por Unidade Orçamentária, Ações, Natureza e Elemento de Despesa - Q.D.D.

Classificação Institucional Funcional Programática						Dotação	%
Natureza de Despesa/Modalidade de Aplicação/Elemento de Despesa/Fonte de Recurso						Orçamentária	
06.060	Fundo Municipal de Saúde					5.949.706,32	25,02
000174	3190.11	99	1211	Vencimentos e Vantagens Fixas - Pessoal Civil	Seguridade	917.230,50	3,86
000175	3190.13	99	1211	Obrigações Patronais	Seguridade	107.034,00	0,45
000176	3190.92	99	1211	Despesas de Exercícios Anteriores	Seguridade	5.092,00	0,02
	3191.00			Aplicação Direta Decorrente de Operação entre Órgãos, Fundos e Entidades Integrantes dos Orçamentos		99.307,00	0,42
000177	3191.13	99	1211	Contribuições Patronais (19)(I)	Seguridade	99.307,00	0,42
	3300.00			OUTRAS DESPESAS CORRENTES		544.838,00	2,29
	3390.00			Aplicações Diretas		544.838,00	2,29
000178	3390.14	99	1211	Diárias - Civil	Seguridade	2.607,00	0,01
000179	3390.30	99	1211	Material de Consumo	Seguridade	245.278,00	1,03
000180	3390.33	99	1211	Passagens e Despesas com Locomoção	Seguridade	62.554,00	0,26
000181	3390.36	99	1211	Outros Serviços de Terceiros - Pessoa Física	Seguridade	118.833,00	0,50
000182	3390.39	99	1211	Outros Serviços de Terceiros - Pessoa Jurídica	Seguridade	102.031,00	0,43
000183	3390.92	99	1211	Despesas de Exercícios Anteriores	Seguridade	13.535,00	0,06
	4400.00			INVESTIMENTOS		764,00	0,00
	4490.00			Aplicações Diretas		764,00	0,00
000184	4490.52	99	1211	Equipamentos e Material Permanente	Seguridade	764,00	0,00
10	302	1004	2024	Apoio as Ações do Conselho de Saúde		13.093,00	0,06
			3300.00	OUTRAS DESPESAS CORRENTES		13.093,00	0,06
			3390.00	Aplicações Diretas		13.093,00	0,06
000185	3390.14	99	1211	Diárias - Civil	Seguridade	2.910,00	0,01
000186	3390.30	99	1211	Material de Consumo	Seguridade	4.364,00	0,02
000187	3390.36	99	1211	Outros Serviços de Terceiros - Pessoa Física	Seguridade	4.364,00	0,02
000188	3390.39	99	1211	Outros Serviços de Terceiros - Pessoa Jurídica	Seguridade	1.455,00	0,01
10	301	1004	2039	NASF-Nucleos de Apoio a Saúde da Familia		91.954,00	0,39
			3100.00	PESSOAL E ENCARGOS SOCIAIS		72.271,00	0,30
			3190.00	Aplicações Diretas		70.816,00	0,30
000189	3190.04	99	1214	Contratação por Tempo Determinado	Seguridade	52.747,00	0,22
000190	3190.11	99	1214	Vencimentos e Vantagens Fixas - Pessoal Civil	Seguridade	7.274,00	0,03
000191	3190.13	99	1214	Obrigações Patronais	Seguridade	10.795,00	0,05
	3191.00			Aplicação Direta Decorrente de Operação entre Órgãos, Fundos e Entidades Integrantes dos Orçamentos		1.455,00	0,01
000192	3191.13	99	1214	Contribuições Patronais (19)(I)	Seguridade	1.455,00	0,01
	3300.00			OUTRAS DESPESAS CORRENTES		13.864,00	0,06
	3390.00			Aplicações Diretas		13.864,00	0,06
000193	3390.30	99	1214	Material de Consumo	Seguridade	7.274,00	0,03
000194	3390.36	99	1214	Outros Serviços de Terceiros - Pessoa Física	Seguridade	2.910,00	0,01
000195	3390.39	99	1214	Outros Serviços de Terceiros - Pessoa Jurídica	Seguridade	3.680,00	0,02
	4400.00			INVESTIMENTOS		5.819,00	0,02
	4490.00			Aplicações Diretas		5.819,00	0,02
000196	4490.52	99	1214	Equipamentos e Material Permanente	Seguridade	5.819,00	0,02
10	301	1004	2040	PMAQ-Prog de Melhoria do Acesso e da Qualidade		193.439,00	0,81
			3300.00	OUTRAS DESPESAS CORRENTES		186.892,00	0,79
			3390.00	Aplicações Diretas		186.892,00	0,79
000197	3390.30	99	1214	Material de Consumo	Seguridade	27.640,00	0,12
000198	3390.31	99	1214	Premiações Culturais, Artísticas, Científicas, Desportivas e Outras (6)(I)	Seguridade	139.177,00	0,59
000199	3390.36	99	1214	Outros Serviços de Terceiros - Pessoa Física	Seguridade	4.364,00	0,02
000200	3390.39	99	1214	Outros Serviços de Terceiros - Pessoa Jurídica	Seguridade	15.711,00	0,07
	4400.00			INVESTIMENTOS		6.547,00	0,03
	4490.00			Aplicações Diretas		6.547,00	0,03
000201	4490.51	99	1214	Obras e Instalações	Seguridade	4.364,00	0,02



Prefeitura Municipal de Caldas Brandão

Secretaria de Finanças

Departamento de Contabilidade - Orçamento-Programa de 2019 - R\$ 1,00

Quadro Detalhado da Despesa Fixada por Unidade Orçamentária, Ações, Natureza e Elemento de Despesa - Q.D.D.

Classificação Institucional Funcional Programática							Dotação	
Natureza de Despesa/Modalidade de Aplicação/Elemento de Despesa/Fonte de Recurso						Esfera	Orçamentária	%
06.060	Fundo Municipal de Saúde						5.949.706,32	25,02
000202	4490.52	99	1214	Equipamentos e Material Permanente	Seguridade	2.183,00	0,01	
10	302	1004	2041	Teto Munic da Média e Alta Complex Amb e Hospitalar		117.596,00	0,49	
			3300.00	OUTRAS DESPESAS CORRENTES		117.596,00	0,49	
			3390.00	Aplicações Diretas		117.596,00	0,49	
000203	3390.30	99	1214	Material de Consumo	Seguridade	54.346,00	0,23	
000204	3390.36	99	1214	Outros Serviços de Terceiros - Pessoa Física	Seguridade	19.320,00	0,08	
000205	3390.39	99	1214	Outros Serviços de Terceiros - Pessoa Jurídica	Seguridade	43.930,00	0,18	
10	304	1004	2042	Piso Fixo de Vigilância em Saúde (PFVS)		44.139,00	0,19	
			3100.00	PESSOAL E ENCARGOS SOCIAIS		40.152,00	0,17	
			3190.00	Aplicações Diretas		38.697,00	0,16	
000206	3190.04	99	1214	Contratação por Tempo Determinado	Seguridade	26.186,00	0,11	
000207	3190.11	99	1214	Vencimentos e Vantagens Fixas - Pessoal Civil	Seguridade	7.274,00	0,03	
000208	3190.13	99	1214	Obrigações Patronais	Seguridade	5.237,00	0,02	
			3191.00	Aplicação Direta Decorrente de Operação entre Órgãos, Fundos e Entidades Integrantes dos Orçamentos		1.455,00	0,01	
000209	3191.13	99	1214	Contribuições Patronais (19)(I)	Seguridade	1.455,00	0,01	
			3300.00	OUTRAS DESPESAS CORRENTES		3.987,00	0,02	
			3390.00	Aplicações Diretas		3.987,00	0,02	
000210	3390.30	99	1214	Material de Consumo	Seguridade	1.455,00	0,01	
000211	3390.36	99	1214	Outros Serviços de Terceiros - Pessoa Física	Seguridade	728,00	0,00	
000212	3390.39	99	1214	Outros Serviços de Terceiros - Pessoa Jurídica	Seguridade	1.804,00	0,01	
10	304	1004	2043	Piso Fixo de Vigilância Sanitária (ANVIS A/FNS)		117.996,00	0,50	
			3100.00	PESSOAL E ENCARGOS SOCIAIS		116.976,00	0,49	
			3190.00	Aplicações Diretas		101.002,00	0,42	
000213	3190.04	99	1214	Contratação por Tempo Determinado	Seguridade	21.094,00	0,09	
000214	3190.11	99	1214	Vencimentos e Vantagens Fixas - Pessoal Civil	Seguridade	77.289,00	0,32	
000215	3190.13	99	1214	Obrigações Patronais	Seguridade	2.619,00	0,01	
			3191.00	Aplicação Direta Decorrente de Operação entre Órgãos, Fundos e Entidades Integrantes dos Orçamentos		15.974,00	0,07	
000216	3191.13	99	1214	Contribuições Patronais (19)(I)	Seguridade	15.974,00	0,07	
			3300.00	OUTRAS DESPESAS CORRENTES		1.020,00	0,00	
			3390.00	Aplicações Diretas		1.020,00	0,00	
000217	3390.30	99	1214	Material de Consumo	Seguridade	728,00	0,00	
000218	3390.36	99	1214	Outros Serviços de Terceiros - Pessoa Física	Seguridade	146,00	0,00	
000219	3390.39	99	1214	Outros Serviços de Terceiros - Pessoa Jurídica	Seguridade	146,00	0,00	
10	301	1004	2044	Manut de Outros Prog do FNS		565.272,00	2,38	
			3100.00	PESSOAL E ENCARGOS SOCIAIS		203.666,00	0,86	
			3190.00	Aplicações Diretas		203.666,00	0,86	
000220	3190.04	99	1214	Contratação por Tempo Determinado	Seguridade	101.833,00	0,43	
000221	3190.11	99	1214	Vencimentos e Vantagens Fixas - Pessoal Civil	Seguridade	101.833,00	0,43	
			3300.00	OUTRAS DESPESAS CORRENTES		226.719,00	0,95	
			3390.00	Aplicações Diretas		226.719,00	0,95	
000222	3390.30	99	1214	Material de Consumo	Seguridade	73.758,00	0,31	
000223	3390.36	99	1214	Outros Serviços de Terceiros - Pessoa Física	Seguridade	9.660,00	0,04	
000224	3390.39	99	1214	Outros Serviços de Terceiros - Pessoa Jurídica	Seguridade	143.301,00	0,60	
			4400.00	INVESTIMENTOS		134.887,00	0,57	
			4490.00	Aplicações Diretas		134.887,00	0,57	
000225	4490.51	99	1214	Obras e Instalações	Seguridade	127.613,00	0,54	
000226	4490.52	99	1214	Equipamentos e Material Permanente	Seguridade	7.274,00	0,03	



Prefeitura Municipal de Caldas Brandão

Secretaria de Finanças

Departamento de Contabilidade - Orçamento-Programa de 2019 - R\$ 1,00

Quadro Detalhado da Despesa Fixada por Unidade Orçamentária, Ações, Natureza e Elemento de Despesa - Q.D.D.

Classificação Institucional Funcional Programática								Dotação	%	
Natureza de Despesa/Modalidade de Aplicação/Elemento de Despesa/Fonte de Recurso								Orçamentária		
06.060	Fundo Municipal de Saúde							5.949.706,32	25,02	
10	301	1004	2054	Devolução de Recursos de Convenios				29.095,00	0,12	
			3300.00	OUTRAS DESPESAS CORRENTES				29.095,00	0,12	
			3390.00	Aplicações Diretas				29.095,00	0,12	
000227	3390.41	99	1510	Contribuições				Fiscal	29.095,00	0,12
10	301	1005	2056	Manut Prog Cont ao PASEP FMS				32.442,00	0,14	
			3100.00	PESSOAL E ENCARGOS SOCIAIS				32.442,00	0,14	
			3190.00	Aplicações Diretas				32.442,00	0,14	
000228	3190.47	99	1211	Obrigações Tributárias e Contributivas				Seguridade	32.442,00	0,14
	Pessoal e Encargos Sociais	Juros e Encargos da Dívida	Outras Despesas Correntes	Investimentos	Inversões Financeiras	Amortização da Dívida	Reserva de Contigência			
Fiscal:			67.450,00	490.667,00				558.117,00	2,35	
Seguridade:	3.065.461,32		1.565.333,00	760.795,00				5.391.589,32	22,68	
Total:	3.065.461,32		1.632.783,00	1.251.462,00				5.949.706,32	25,02	



Prefeitura Municipal de Caldas Brandão

Secretaria de Finanças

Departamento de Contabilidade - Orçamento-Programa de 2019 - R\$ 1,00

Quadro Detalhado da Despesa Fixada por Unidade Orçamentária, Ações, Natureza e Elemento de Despesa - Q.D.D.

Classificação Institucional Funcional Programática						Dotação	%
Natureza de Despesa/Modalidade de Aplicação/Elemento de Despesa/Fonte de Recurso						Orçamentária	
07.070	Fundo Municipal de Assistência Social					1.461.169,00	6,14
08 122 2001 2026	Manutenção das Atividades do Fmas					687.161,00	2,89
	3100.00	PESSOAL E ENCARGOS SOCIAIS				436.848,00	1,84
	3190.00	Aplicações Diretas				407.753,00	1,71
000229	3190.04	99	1001	Contratação por Tempo Determinado	Seguridade	26.330,00	0,11
000230	3190.11	99	1001	Vencimentos e Vantagens Fixas - Pessoal Civil	Seguridade	299.956,00	1,26
000231	3190.13	99	1001	Obrigações Patronais	Seguridade	78.557,00	0,33
000232	3190.92	99	1001	Despesas de Exercícios Anteriores	Seguridade	2.910,00	0,01
	3191.00	Aplicação Direta Decorrente de Operação entre Órgãos, Fundos e Entidades Integrantes dos Orçamentos				29.095,00	0,12
000233	3191.13	99	1001	Contribuições Patronais (19)(I)	Seguridade	29.095,00	0,12
	3300.00	OUTRAS DESPESAS CORRENTES				235.765,00	0,99
	3390.00	Aplicações Diretas				235.765,00	0,99
000234	3390.14	99	1001	Diárias - Civil	Seguridade	920,00	0,00
000235	3390.30	99	1001	Material de Consumo	Seguridade	10.095,00	0,04
000236	3390.32	99	1001	Material de Distribuição Gratuita	Seguridade	142.577,00	0,60
000237	3390.33	99	1001	Passagens e Despesas com Locomoção	Seguridade	4.364,00	0,02
000238	3390.36	99	1001	Outros Serviços de Terceiros - Pessoa Física	Seguridade	7.854,00	0,03
000239	3390.39	99	1001	Outros Serviços de Terceiros - Pessoa Jurídica	Seguridade	36.835,00	0,15
000240	3390.48	99	1001	Outros Auxílios Financeiros a Pessoas Físicas	Seguridade	30.973,00	0,13
000241	3390.92	99	1001	Despesas de Exercícios Anteriores	Seguridade	2.147,00	0,01
	4400.00	INVESTIMENTOS				14.548,00	0,06
	4490.00	Aplicações Diretas				14.548,00	0,06
000242	4490.52	99	1001	Equipamentos e Material Permanente	Seguridade	14.548,00	0,06
08 244 1005 2030	Manut de Atividades para Idosos					2.910,00	0,01
	Manut de Atividades para Idosos						
	4400.00	INVESTIMENTOS				2.910,00	0,01
	4490.00	Aplicações Diretas				2.910,00	0,01
000246	4490.52	99	1001	Equipamentos e Material Permanente	Seguridade	2.910,00	0,01
08 244 1005 2032	Manutenção dos Conselhos de Assistência Social e Tutelar					145.207,00	0,61
	Manut dos Conselhos de Assist Social e Tutelar						
	3100.00	PESSOAL E ENCARGOS SOCIAIS				126.296,00	0,53
	3190.00	Aplicações Diretas				126.296,00	0,53
000251	3190.04	99	1001	Contratação por Tempo Determinado	Seguridade	21.821,00	0,09
000252	3190.11	99	1001	Vencimentos e Vantagens Fixas - Pessoal Civil	Seguridade	104.475,00	0,44
	3300.00	OUTRAS DESPESAS CORRENTES				14.547,00	0,06
	3390.00	Aplicações Diretas				14.547,00	0,06
000253	3390.14	99	1001	Diárias - Civil	Seguridade	1.455,00	0,01
000254	3390.30	99	1001	Material de Consumo	Seguridade	4.364,00	0,02
000255	3390.36	99	1001	Outros Serviços de Terceiros - Pessoa Física	Seguridade	4.364,00	0,02
000256	3390.39	99	1001	Outros Serviços de Terceiros - Pessoa Jurídica	Seguridade	4.364,00	0,02
	4400.00	INVESTIMENTOS				4.364,00	0,02
	4490.00	Aplicações Diretas				4.364,00	0,02
000257	4490.52	99	1001	Equipamentos e Material Permanente	Seguridade	4.364,00	0,02
08 244 1005 2045	PETI/PROJOVEM/IDOSO-Piso Básico Variável -SCFV					121.676,00	0,51
	3100.00	PESSOAL E ENCARGOS SOCIAIS				78.660,00	0,33
	3190.00	Aplicações Diretas				77.787,00	0,33
000258	3190.04	99	1311	Contratação por Tempo Determinado	Seguridade	61.194,00	0,26
000259	3190.11	99	1311	Vencimentos e Vantagens Fixas - Pessoal Civil	Seguridade	4.364,00	0,02
000260	3190.13	99	1311	Obrigações Patronais	Seguridade	12.229,00	0,05
	3191.00	Aplicação Direta Decorrente de Operação entre Órgãos, Fundos e Entidades Integrantes dos				873,00	0,00



Prefeitura Municipal de Caldas Brandão

Secretaria de Finanças

Departamento de Contabilidade - Orçamento-Programa de 2019 - R\$ 1,00

Quadro Detalhado da Despesa Fixada por Unidade Orçamentária, Ações, Natureza e Elemento de Despesa - Q.D.D.

Classificação Institucional Funcional Programática							Dotação	
Natureza de Despesa/Modalidade de Aplicação/Elemento de Despesa/Fonte de Recurso						Esfera	Orçamentária	%
07.070	Fundo Municipal de Assistência Social						1.461.169,00	6,14
Orçamentos								
000261	3191.13	99	1311	Contribuições Patronais (19)(I)	Seguridade	873,00	0,00	
	3300.00			OUTRAS DESPESAS CORRENTES		38.016,00	0,16	
	3390.00			Aplicações Diretas		38.016,00	0,16	
000262	3390.30	99	1311	Material de Consumo	Seguridade	20.448,00	0,09	
000388	3390.30	99	1520	Material de Consumo	Seguridade	5.000,00	0,02	
000263	3390.33	99	1311	Passagens e Despesas com Locomoção	Seguridade	1.455,00	0,01	
000264	3390.36	99	1311	Outros Serviços de Terceiros - Pessoa Física	Seguridade	291,00	0,00	
000390	3390.36	99	1520	Outros Serviços de Terceiros - Pessoa Física	Seguridade	5.000,00	0,02	
000265	3390.39	99	1311	Outros Serviços de Terceiros - Pessoa Jurídica	Seguridade	822,00	0,00	
000392	3390.39	99	1520	Outros Serviços de Terceiros - Pessoa Jurídica	Seguridade	5.000,00	0,02	
	4400.00			INVESTIMENTOS		5.000,00	0,02	
	4490.00			Aplicações Diretas		5.000,00	0,02	
000394	4490.52	99	1520	Equipamentos e Material Permanente	Seguridade	5.000,00	0,02	
08	244	1005	2046	CRAS-Piso Básico Fixo		135.784,00	0,57	
			3100.00	PESSOAL E ENCARGOS SOCIAIS		108.989,00	0,46	
			3190.00	Aplicações Diretas		99.994,00	0,42	
000266	3190.04	99	1311	Contratação por Tempo Determinado	Seguridade	33.661,00	0,14	
000267	3190.11	99	1311	Vencimentos e Vantagens Fixas - Pessoal Civil	Seguridade	41.747,00	0,18	
000268	3190.13	99	1311	Obrigações Patronais	Seguridade	24.586,00	0,10	
			3191.00	Aplicação Direta Decorrente de Operação entre Órgãos, Fundos e Entidades Integrantes dos Orçamentos		8.995,00	0,04	
000269	3191.13	99	1311	Contribuições Patronais (19)(I)	Seguridade	8.995,00	0,04	
			3300.00	OUTRAS DESPESAS CORRENTES		23.885,00	0,10	
			3390.00	Aplicações Diretas		23.885,00	0,10	
000270	3390.30	99	1311	Material de Consumo	Seguridade	6.427,00	0,03	
000271	3390.36	99	1311	Outros Serviços de Terceiros - Pessoa Física	Seguridade	8.729,00	0,04	
000272	3390.39	99	1311	Outros Serviços de Terceiros - Pessoa Jurídica	Seguridade	8.729,00	0,04	
			4400.00	INVESTIMENTOS		2.910,00	0,01	
			4490.00	Aplicações Diretas		2.910,00	0,01	
000273	4490.52	99	1311	Equipamentos e Material Permanente	Seguridade	2.910,00	0,01	
08	244	1005	2049	Mant Prog Outras Trasn do FNAS		38.000,00	0,16	
			3100.00	PESSOAL E ENCARGOS SOCIAIS		14.000,00	0,06	
			3190.00	Aplicações Diretas		13.000,00	0,05	
000274	3190.04	99	1311	Contratação por Tempo Determinado	Seguridade	6.000,00	0,03	
000275	3190.11	99	1311	Vencimentos e Vantagens Fixas - Pessoal Civil	Seguridade	6.000,00	0,03	
000276	3190.13	99	1311	Obrigações Patronais	Seguridade	1.000,00	0,00	
			3191.00	Aplicação Direta Decorrente de Operação entre Órgãos, Fundos e Entidades Integrantes dos Orçamentos		1.000,00	0,00	
000277	3191.13	99	1311	Contribuições Patronais (19)(I)	Seguridade	1.000,00	0,00	
			3300.00	OUTRAS DESPESAS CORRENTES		18.000,00	0,08	
			3390.00	Aplicações Diretas		18.000,00	0,08	
000278	3390.30	99	1311	Material de Consumo	Seguridade	6.000,00	0,03	
000279	3390.36	99	1311	Outros Serviços de Terceiros - Pessoa Física	Seguridade	6.000,00	0,03	
000280	3390.39	99	1311	Outros Serviços de Terceiros - Pessoa Jurídica	Seguridade	6.000,00	0,03	
			4400.00	INVESTIMENTOS		6.000,00	0,03	
			4490.00	Aplicações Diretas		6.000,00	0,03	
000281	4490.52	99	1311	Equipamentos e Material Permanente	Seguridade	6.000,00	0,03	
08	244	1005	2057	Manutenção do Programa IGD-BF		48.500,00	0,20	
				Manutenção do Programa IGD-BF				
			3100.00	PESSOAL E ENCARGOS SOCIAIS		31.500,00	0,13	
				Aplicações Diretas				



Prefeitura Municipal de Caldas Brandão

Secretaria de Finanças

Departamento de Contabilidade - Orçamento-Programa de 2019 - R\$ 1,00

Quadro Detalhado da Despesa Fixada por Unidade Orçamentária, Ações, Natureza e Elemento de Despesa - Q.D.D.

Classificação Institucional Funcional Programática						Dotação	%
Natureza de Despesa/Modalidade de Aplicação/Elemento de Despesa/Fonte de Recurso						Orçamentária	
07.070	Fundo Municipal de Assistência Social					1.461.169,00	6,14
	3190.00				30.500,00	0,13	
000351	3190.04	99	1311	Contratação por Tempo Determinado	Seguridade	5.000,00	0,02
000353	3190.11	99	1311	Vencimentos e Vantagens Fixas - Pessoal Civil	Seguridade	20.000,00	0,08
000355	3190.13	99	1311	Obrigações Patronais	Seguridade	5.500,00	0,02
	3191.00			Aplicação Direta Decorrente de Operação entre Órgãos, Fundos e Entidades Integrantes dos Orçamentos		1.000,00	0,00
000384	3191.13	99	1311	Contribuições Patronais (19)(I)	Seguridade	1.000,00	0,00
	3300.00			OUTRAS DESPESAS CORRENTES		16.000,00	0,07
	3390.00			Aplicações Diretas		16.000,00	0,07
000358	3390.14	99	1311	Diárias - Civil	Seguridade	1.000,00	0,00
000360	3390.30	99	1311	Material de Consumo	Seguridade	5.000,00	0,02
000362	3390.36	99	1311	Outros Serviços de Terceiros - Pessoa Física	Seguridade	5.000,00	0,02
000363	3390.39	99	1311	Outros Serviços de Terceiros - Pessoa Jurídica	Seguridade	5.000,00	0,02
	4400.00			INVESTIMENTOS		1.000,00	0,00
	4490.00			Aplicações Diretas		1.000,00	0,00
000365	4490.52	99	1311	Equipamentos e Material Permanente	Seguridade	1.000,00	0,00
08 244 1005	2058			Manutenção das Atividades do Programa IGD-SUAS		45.500,00	0,19
				Manutenção das Atividades do Programa IGD-SUAS			
	3100.00			PESSOAL E ENCARGOS SOCIAIS		31.500,00	0,13
	3190.00			Aplicações Diretas		30.500,00	0,13
000367	3190.04	99	1311	Contratação por Tempo Determinado	Seguridade	5.000,00	0,02
000369	3190.11	99	1311	Vencimentos e Vantagens Fixas - Pessoal Civil	Seguridade	20.000,00	0,08
000371	3190.13	99	1311	Obrigações Patronais	Seguridade	5.500,00	0,02
	3191.00			Aplicação Direta Decorrente de Operação entre Órgãos, Fundos e Entidades Integrantes dos Orçamentos		1.000,00	0,00
000386	3191.13	99	1311	Contribuições Patronais (19)(I)	Seguridade	1.000,00	0,00
	3300.00			OUTRAS DESPESAS CORRENTES		13.000,00	0,05
	3390.00			Aplicações Diretas		13.000,00	0,05
000373	3390.14	99	1311	Diárias - Civil	Seguridade	1.000,00	0,00
000375	3390.30	99	1311	Material de Consumo	Seguridade	2.000,00	0,01
000377	3390.36	99	1311	Outros Serviços de Terceiros - Pessoa Física	Seguridade	5.000,00	0,02
000379	3390.39	99	1311	Outros Serviços de Terceiros - Pessoa Jurídica	Seguridade	5.000,00	0,02
	4400.00			INVESTIMENTOS		1.000,00	0,00
	4490.00			Aplicações Diretas		1.000,00	0,00
000382	4490.52	99	1311	Equipamentos e Material Permanente	Seguridade	1.000,00	0,00
08 244 1005	2059			Manutenção do Programa Criança Feliz		156.431,00	0,66
				Manutenção do Programa Criança Feliz			
	3100.00			PESSOAL E ENCARGOS SOCIAIS		21.431,00	0,09
	3190.00			Aplicações Diretas		19.431,00	0,08
000396	3190.04	99	1311	Contratação por Tempo Determinado	Seguridade	10.000,00	0,04
000398	3190.11	99	1311	Vencimentos e Vantagens Fixas - Pessoal Civil	Seguridade	7.431,00	0,03
000401	3190.13	99	1311	Obrigações Patronais	Seguridade	2.000,00	0,01
	3191.00			Aplicação Direta Decorrente de Operação entre Órgãos, Fundos e Entidades Integrantes dos Orçamentos		2.000,00	0,01
000403	3191.13	99	1311	Contribuições Patronais (19)(I)	Seguridade	2.000,00	0,01
	3300.00			OUTRAS DESPESAS CORRENTES		135.000,00	0,57
	3390.00			Aplicações Diretas		135.000,00	0,57
000405	3390.30	99	1311	Material de Consumo	Seguridade	10.000,00	0,04
000407	3390.36	99	1311	Outros Serviços de Terceiros - Pessoa Física	Seguridade	100.000,00	0,42
000409	3390.39	99	1311	Outros Serviços de Terceiros - Pessoa Jurídica	Seguridade	25.000,00	0,11
08 244 1005	2060			Manut Programa de Ajuda Suplementar aos Beneficiarios do Bolsa Familia		80.000,00	0,34
				Manut Programa de Ajuda Suplementar aos Beneficiarios do Bolsa Familia			



Prefeitura Municipal de Caldas Brandão

Secretaria de Finanças

Departamento de Contabilidade - Orçamento-Programa de 2019 - R\$ 1,00

Quadro Detalhado da Despesa Fixada por Unidade Orçamentária, Ações, Natureza e Elemento de Despesa - Q.D.D.

Classificação Institucional Funcional Programática							Dotação	%
Natureza de Despesa/Modalidade de Aplicação/Elemento de Despesa/Fonte de Recurso							Orçamentária	
07.070	Fundo Municipal de Assistência Social						1.461.169,00	6,14
	3300.00	OUTRAS DESPESAS CORRENTES					80.000,00	0,34
	3390.00	Aplicações Diretas					80.000,00	0,34
000417	3390.48	99	1001	Outros Auxílios Financeiros a Pessoas Físicas		Seguridade	80.000,00	0,34
	Pessoal e Encargos Sociais	Juros e Encargos da Dívida	Outras Despesas Correntes	Investimentos	Inversões Financeiras	Amortização da Dívida	Reserva de Contigência	
Fiscal:							0,00	0,00
Seguridade:	849.224,00		574.213,00	37.732,00			1.461.169,00	6,15
Total:	849.224,00		574.213,00	37.732,00			1.461.169,00	6,15



Prefeitura Municipal de Caldas Brandão

Secretaria de Finanças

Departamento de Contabilidade - Orçamento-Programa de 2019 - R\$ 1,00

Quadro Detalhado da Despesa Fixada por Unidade Orçamentária, Ações, Natureza e Elemento de Despesa - Q.D.D.

Classificação Institucional Funcional Programática							Dotação	%
Natureza de Despesa/Modalidade de Aplicação/Elemento de Despesa/Fonte de Recurso							Orçamentária	
08.080	Secretaria de Infra-Estrutura						1.736.934,00	7,30
15	451	1006	1009	Implantação de Pavimentação			560.026,00	2,36
			4400.00	INVESTIMENTOS			560.026,00	2,36
			4490.00	Aplicações Diretas			560.026,00	2,36
000282	4490.51	99	1001	Obras e Instalações		Fiscal	200.000,00	0,84
000335	4490.51	99	1510	Obras e Instalações		Fiscal	128.795,00	0,54
000283	4490.51	99	1520	Obras e Instalações		Fiscal	231.231,00	0,97
15	451	1006	1011	Construção e Reforma de Prédios e Logradouros Públicos			104.532,00	0,44
			4400.00	INVESTIMENTOS			104.532,00	0,44
			4490.00	Aplicações Diretas			104.532,00	0,44
000285	4490.51	99	1001	Obras e Instalações		Fiscal	104.532,00	0,44
15	451	1006	1012	Desapropriação de Imóveis			50.000,00	0,21
			4400.00	INVESTIMENTOS			50.000,00	0,21
			4490.00	Aplicações Diretas			50.000,00	0,21
000286	4490.61	99	1001	Aquisição de Imóveis		Fiscal	50.000,00	0,21
17	512	1007	1017	Ampliação do Sistema de Abastecimento de água			56.380,00	0,24
			4400.00	INVESTIMENTOS			56.380,00	0,24
			4490.00	Aplicações Diretas			56.380,00	0,24
000288	4490.51	99	1001	Obras e Instalações		Fiscal	56.380,00	0,24
17	512	1007	1018	Ampliação do Sistema de Esgotamento Sanitário			50.916,00	0,21
			4400.00	INVESTIMENTOS			50.916,00	0,21
			4490.00	Aplicações Diretas			50.916,00	0,21
000289	4490.51	99	1001	Obras e Instalações		Fiscal	50.916,00	0,21
15	451	1006	1027	Aquisição de Terrenos para Const. de obras Públicas e para utilidades Públicas			10.733,00	0,05
				Aquisição de Terrenos para Construção de Obras Públicas e para utilidades Públicas.				
			4400.00	INVESTIMENTOS			10.733,00	0,05
			4490.00	Aplicações Diretas			10.733,00	0,05
000292	4490.61	99	1001	Aquisição de Imóveis		Fiscal	10.733,00	0,05
15	451	1006	1035	Const/Rec/Ampl de Praças, Parques e Jardins			43.643,00	0,18
			4400.00	INVESTIMENTOS			43.643,00	0,18
			4490.00	Aplicações Diretas			43.643,00	0,18
000293	4490.51	99	1001	Obras e Instalações		Fiscal	43.643,00	0,18
15	122	2001	2033	Manutenção das Atividades de Infraestrutura			846.805,00	3,56
			3100.00	PESSOAL E ENCARGOS SOCIAIS			181.824,00	0,76
			3190.00	Aplicações Diretas			181.824,00	0,76
000295	3190.04	99	1001	Contratação por Tempo Determinado		Fiscal	57.899,00	0,24
000296	3190.11	99	1001	Vencimentos e Vantagens Fixas - Pessoal Civil		Fiscal	116.651,00	0,49
000297	3190.92	99	1001	Despesas de Exercícios Anteriores		Fiscal	7.274,00	0,03
			3300.00	OUTRAS DESPESAS CORRENTES			661.983,00	2,78
			3390.00	Aplicações Diretas			661.983,00	2,78
000298	3390.14	99	1001	Diárias - Civil		Fiscal	1.455,00	0,01
000299	3390.30	99	1001	Material de Consumo		Fiscal	316.216,00	1,33
000305	3390.30	99	1610	Material de Consumo		Fiscal	18.780,00	0,08
000300	3390.33	99	1001	Passagens e Despesas com Locomoção		Fiscal	2.910,00	0,01
000301	3390.36	99	1001	Outros Serviços de Terceiros - Pessoa Física		Fiscal	82.305,00	0,35



Prefeitura Municipal de Caldas Brandão

Secretaria de Finanças

Departamento de Contabilidade - Orçamento-Programa de 2019 - R\$ 1,00

Quadro Detalhado da Despesa Fixada por Unidade Orçamentária, Ações, Natureza e Elemento de Despesa - Q.D.D.

Classificação Institucional Funcional Programática						Dotação	%
Natureza de Despesa/Modalidade de Aplicação/Elemento de Despesa/Fonte de Recurso						Orçamentária	
08.080	Secretaria de Infra-Estrutura					1.736.934,00	7,30
000302	3390.39	99	1001	Outros Serviços de Terceiros - Pessoa Jurídica	Fiscal	205.560,00	0,86
000303	3390.92	99	1001	Despesas de Exercícios Anteriores	Fiscal	34.757,00	0,15
	4400.00			INVESTIMENTOS		2.998,00	0,01
	4490.00			Aplicações Diretas		2.998,00	0,01
000304	4490.52	99	1001	Equipamentos e Material Permanente	Fiscal	2.998,00	0,01
15	451	1006	2034	Manutenção e Recuperação da Malha Viária		13.899,00	0,06
			3300.00	OUTRAS DESPESAS CORRENTES		13.899,00	0,06
			3390.00	Aplicações Diretas		13.899,00	0,06
000306	3390.30	99	1001	Material de Consumo	Fiscal	3.782,00	0,02
000307	3390.36	99	1001	Outros Serviços de Terceiros - Pessoa Física	Fiscal	4.364,00	0,02
000308	3390.39	99	1001	Outros Serviços de Terceiros - Pessoa Jurídica	Fiscal	5.753,00	0,02
	Pessoal e Encargos Sociais	Juros e Encargos da Dívida	Outras Despesas Correntes	Investimentos	Inversões Financeiras	Amortização da Dívida	Reserva de Contigência
Fiscal:	181.824,00		675.882,00	879.228,00			
Seguridade:							
Total:	181.824,00		675.882,00	879.228,00		1.736.934,00	7,30



Prefeitura Municipal de Caldas Brandão

Secretaria de Finanças

Departamento de Contabilidade - Orçamento-Programa de 2019 - R\$ 1,00

Quadro Detalhado da Despesa Fixada por Unidade Orçamentária, Ações, Natureza e Elemento de Despesa - Q.D.D.

Classificação Institucional Funcional Programática							Dotação	%	
Natureza de Despesa/Modalidade de Aplicação/Elemento de Despesa/Fonte de Recurso							Orçamentária		
09.090	Sec.Desenv.,Tur.,M.Amb.,Agric.e Agropec.						375.179,00	1,58	
20	606	1008	1021	Aquisição de Trator e Equipamentos			72.738,00	0,31	
			4400.00	INVESTIMENTOS			72.738,00	0,31	
			4490.00	Aplicações Diretas			72.738,00	0,31	
000309	4490.52	99	1001	Equipamentos e Material Permanente			72.738,00	0,31	
20	606	1008	1022	Aquisição de Veículos			43.643,00	0,18	
			4400.00	INVESTIMENTOS			43.643,00	0,18	
			4490.00	Aplicações Diretas			43.643,00	0,18	
000310	4490.52	99	1001	Equipamentos e Material Permanente			43.643,00	0,18	
20	606	1008	1025	Implantação de Obras de Infraestrutura a grícola			22.738,00	0,10	
			4400.00	INVESTIMENTOS			22.738,00	0,10	
			4490.00	Aplicações Diretas			22.738,00	0,10	
000311	4490.51	99	1001	Obras e Instalações			22.738,00	0,10	
20	606	1008	1038	Const/Recup de Bueiros e Passagens Molhadas			58.260,00	0,24	
			4400.00	INVESTIMENTOS			58.260,00	0,24	
			4490.00	Aplicações Diretas			58.260,00	0,24	
000313	4490.51	99	1001	Obras e Instalações			58.260,00	0,24	
20	606	1008	1039	Const/Recup de Pontes e Pontilhoes			14.548,00	0,06	
			4400.00	INVESTIMENTOS			14.548,00	0,06	
			4490.00	Aplicações Diretas			14.548,00	0,06	
000314	4490.51	99	1001	Obras e Instalações			14.548,00	0,06	
20	122	2001	2035	Manutenção das Atividades da Secretaria			163.252,00	0,69	
			3100.00	PESSOAL E ENCARGOS SOCIAIS			83.576,00	0,35	
			3190.00	Aplicações Diretas			83.576,00	0,35	
000315	3190.04	99	1001	Contratação por Tempo Determinado			7.274,00	0,03	
000316	3190.11	99	1001	Vencimentos e Vantagens Fixas - Pessoal Civil			69.028,00	0,29	
000317	3190.92	99	1001	Despesas de Exercícios Anteriores			7.274,00	0,03	
			3300.00	OUTRAS DESPESAS CORRENTES			74.196,00	0,31	
			3390.00	Aplicações Diretas			74.196,00	0,31	
000318	3390.14	99	1001	Diárias - Civil			1.455,00	0,01	
000319	3390.30	99	1001	Material de Consumo			48.897,00	0,21	
000320	3390.36	99	1001	Outros Serviços de Terceiros - Pessoa Física			6.977,00	0,03	
000321	3390.39	99	1001	Outros Serviços de Terceiros - Pessoa Jurídica			16.867,00	0,07	
			4400.00	INVESTIMENTOS			5.480,00	0,02	
			4490.00	Aplicações Diretas			5.480,00	0,02	
000322	4490.52	99	1001	Equipamentos e Material Permanente			5.480,00	0,02	
Fiscal:	Pessoal e Encargos Sociais		Juros e Encargos da Dívida		Outras Despesas Correntes		83.576,00	375.179,00	1,58
Seguridade:					Investimentos	Inversões Financeiras	217.407,00	0,00	0,00
Total:	83.576,00		74.196,00		217.407,00		375.179,00	1,58	

**Prefeitura Municipal de Caldas Brandão**

Secretaria de Finanças

Departamento de Contabilidade - Orçamento-Programa de 2019 - R\$ 1,00

Quadro Detalhado da Despesa Fixada por Unidade Orçamentária, Ações, Natureza e Elemento de Despesa - Q.D.D.

Classificação Institucional Funcional Programática							Dotação	%			
Natureza de Despesa/Modalidade de Aplicação/Elemento de Despesa/Fonte de Recurso							Orçamentária				
10.010	Secretaria Municipal de Cultura						417.421,00	1,76			
13	392	1003	2015 Apoio a Eventos e Grupos Culturais				335.321,00	1,41			
			3100.00	PESSOAL E ENCARGOS SOCIAIS				46.384,00	0,20		
			3190.00	Aplicações Diretas				46.384,00	0,20		
000342	3190.04	99	1001	Contratação por Tempo Determinado		Fiscal	17.250,00	0,07			
000341	3190.11	99	1001	Vencimentos e Vantagens Fixas - Pessoal Civil		Fiscal	29.134,00	0,12			
			3300.00	OUTRAS DESPESAS CORRENTES				288.937,00	1,22		
			3390.00	Aplicações Diretas				288.937,00	1,22		
000109	3390.30	99	1001	Material de Consumo		Fiscal	25.668,00	0,11			
000110	3390.31	99	1001	Premiações Culturais, Artísticas, Científicas, Desportivas e Outras (6)(I)		Fiscal	2.910,00	0,01			
000111	3390.32	99	1001	Material de Distribuição Gratuita		Fiscal	7.535,00	0,03			
000112	3390.36	99	1001	Outros Serviços de Terceiros - Pessoa Física		Fiscal	16.483,00	0,07			
000113	3390.39	99	1001	Outros Serviços de Terceiros - Pessoa Jurídica		Fiscal	234.275,00	0,99			
000114	3390.92	99	1001	Despesas de Exercícios Anteriores		Fiscal	2.066,00	0,01			
27	813	1003	2062 Manut da Secretaria de Cultura				82.100,00	0,35			
				Manut da Secretaria de Cultura							
			3100.00	PESSOAL E ENCARGOS SOCIAIS				67.100,00	0,28		
			3190.00	Aplicações Diretas				58.300,00	0,25		
000433	3190.04	99	1001	Contratação por Tempo Determinado		Fiscal	15.000,00	0,06			
000435	3190.11	99	1001	Vencimentos e Vantagens Fixas - Pessoal Civil		Fiscal	40.000,00	0,17			
000437	3190.13	99	1001	Obrigações Patronais		Fiscal	3.300,00	0,01			
			3191.00	Aplicação Direta Decorrente de Operação entre Órgãos, Fundos e Entidades Integrantes dos Orçamentos				8.800,00	0,04		
000439	3191.13	99	1001	Contribuições Patronais (19)(I)		Fiscal	8.800,00	0,04			
			3300.00	OUTRAS DESPESAS CORRENTES				15.000,00	0,06		
			3390.00	Aplicações Diretas				15.000,00	0,06		
000441	3390.30	99	1001	Material de Consumo		Fiscal	5.000,00	0,02			
000443	3390.36	99	1001	Outros Serviços de Terceiros - Pessoa Física		Fiscal	5.000,00	0,02			
000445	3390.39	99	1001	Outros Serviços de Terceiros - Pessoa Jurídica		Fiscal	5.000,00	0,02			
			Pessoal e Encargos Sociais	Juros e Encargos da Dívida	Outras Despesas Correntes	Investimentos	Inversões Financeiras	Amortização da Dívida	Reserva de Contigência		
Fiscal:			113.484,00		303.937,00					417.421,00	1,76
Seguridade:										0,00	0,00
Total:			113.484,00		303.937,00					417.421,00	1,76

**Prefeitura Municipal de Caldas Brandão**

Secretaria de Finanças

Departamento de Contabilidade - Orçamento-Programa de 2019 - R\$ 1,00

Quadro Detalhado da Despesa Fixada por Unidade Orçamentária, Ações, Natureza e Elemento de Despesa - Q.D.D.

Classificação Institucional Funcional Programática								Dotação	%			
Natureza de Despesa/Modalidade de Aplicação/Elemento de Despesa/Fonte de Recurso								Orçamentária				
20.110	Instituto de Previdência Municipal							1.515.207,00	6,37			
09	122	2001	2036	Manutenção das Atividades Administrativas do Ipm				228.913,00	0,96			
			3100.00	PESSOAL E ENCARGOS SOCIAIS				127.241,00	0,54			
			3190.00	Aplicações Diretas				119.967,00	0,50			
000323	3190.11	99	1420	Vencimentos e Vantagens Fixas - Pessoal Civil				100.566,00	0,42			
000324	3190.13	99	1420	Obrigações Patronais				19.401,00	0,08			
			3191.00	Aplicação Direta Decorrente de Operação entre Órgãos, Fundos e Entidades Integrantes dos Orçamentos				7.274,00	0,03			
000325	3191.13	99	1420	Contribuições Patronais (19)(I)				7.274,00	0,03			
			3300.00	OUTRAS DESPESAS CORRENTES				94.398,00	0,40			
			3390.00	Aplicações Diretas				94.398,00	0,40			
000326	3390.30	99	1420	Material de Consumo				14.548,00	0,06			
000327	3390.36	99	1420	Outros Serviços de Terceiros - Pessoa Física				49.763,00	0,21			
000328	3390.39	99	1420	Outros Serviços de Terceiros - Pessoa Jurídica				30.087,00	0,13			
			4400.00	INVESTIMENTOS				7.274,00	0,03			
			4490.00	Aplicações Diretas				7.274,00	0,03			
000329	4490.52	99	1420	Equipamentos e Material Permanente				7.274,00	0,03			
09	272	1009	2037	Aposentados e Pensionistas				728.060,00	3,06			
			3100.00	PESSOAL E ENCARGOS SOCIAIS				728.060,00	3,06			
			3190.00	Aplicações Diretas				728.060,00	3,06			
000330	3190.01	99	1420	Aposentadorias e Reformas				582.585,00	2,45			
000331	3190.03	99	1420	Pensões				139.656,00	0,59			
000332	3190.05	99	1420	Outros Benefic.Previd.Servidor ou Milita				5.819,00	0,02			
99	997	9999	9001	Reserva de Contingencia RPPS				558.234,00	2,35			
			9900.00	Reserva de Contingência				558.234,00	2,35			
			9999.00	Reserva de Contingência				558.234,00	2,35			
000333	9999.99	99	1420	Reserva de Contingência				558.234,00	2,35			
				Pessoal e Encargos Sociais	Juros e Encargos da Dívida	Outras Despesas Correntes	Investimentos	Inversões Financeiras	Amortização da Dívida	Reserva de Contingência		
Fiscal:										0,00	0,00	
Seguridade:	855.301,00					94.398,00	7.274,00			558.234,00	1.515.207,00	6,37
Total:	855.301,00					94.398,00	7.274,00			558.234,00	1.515.207,00	6,37

**Prefeitura Municipal de Caldas Brandão**

Secretaria de Finanças

Departamento de Contabilidade - Orçamento-Programa de 2019 - R\$ 1,00

Quadro Detalhado da Despesa Fixada por Unidade Orçamentária, Ações, Natureza e Elemento de Despesa - Q.D.D.

Classificação Institucional Funcional Programática								Dotação	%	
Natureza de Despesa/Modalidade de Aplicação/Elemento de Despesa/Fonte de Recurso								Orçamentária		
99.990	Reserva de Contingência							237.776,94	1,00	
99	999	9999	9002 Reserva de Contingência					237.776,94	1,00	
			9900.00 Reserva de Contingência					237.776,94	1,00	
			9999.00 Reserva de Contingência					237.776,94	1,00	
000334	9999.99	99	1001	Reserva de Contingência				Fiscal	237.776,94	1,00
	Pessoal e Encargos Sociais	Juros e Encargos da Dívida	Outras Despesas Correntes	Investimentos	Inversões Financeiras	Amortização da Dívida	Reserva de Contingência			
Fiscal:							237.776,94	237.776,94	1,00	
Seguridade:								0,00	0,00	
Total:							237.776,94	237.776,94	1,00	
	Pessoal e Encargos Sociais	Juros e Encargos da Dívida	Outras Despesas Correntes	Investimentos	Inversões Financeiras	Amortização da Dívida	Reserva de Contingência			
GERAL										
Fiscal:	7.482.057,74		3.797.505,00	3.699.246,00		193.143,00	237.776,94	15.409.728,68	64,81	
Seguridade:	4.769.986,32		2.233.944,00	805.801,00			558.234,00	8.367.965,32	35,19	
Total:	12.252.044,06		6.031.449,00	4.505.047,00		193.143,00	796.010,94	23.777.694,00	100,00	
Intra-Orçamen.:	1.112.433,00							1.112.433,00	4,68	



NEUZOMAR DE SOUSA SILVA
Contador CRC - PB 2667



NEUMA RODRIGUES DE MOURA SOARES
Prefeita Constitucional



Prefeitura Municipal de Caldas Brandão

Secretaria de Finanças

Departamento de Contabilidade - Orçamento-Programa de 2019 - R\$ 1,00

Fiscal e Seguridade

Quadro Detalhado da Receita Prevista por Conta de Receita e Fonte de Recurso - Q.D.R.

Cód. Receita	Descrição da Receita	Alíneas e Sub-alíneas	Rúbricas e Sub-rúbricas	Fontes e Sub-fontes	Fontes e Sub-fontes	Categorias Econômicas e Sub-categorias Econômicas	%
1111	Receitas de Impostos e de Transferência de Impostos - Educação		315,50	25,00%			
1211	Receitas de Impostos e de Transferência de Impostos - Saúde		189,30	15,00%			
1.1.2.2.99.0.0.00	Outras Taxas Pela Prestação de Serviços		292,00				0,00
1001	Recursos Ordinários		175,00	59,93%			
1111	Receitas de Impostos e de Transferência de Impostos - Educação		73,00	25,00%			
1211	Receitas de Impostos e de Transferência de Impostos - Saúde		44,00	15,07%			
1.2.0.0.00.0.0.00	Receitas de Contribuicoes					398.166,00	1,67
1.2.1.0.00.0.0.00	Contribuicoes Sociais				398.166,00		1,67
1.2.1.0.29.0.7.00	Contribuicao do Servidor Ativo Civil				398.166,00		1,67
1420	Recursos vinculados ao RPPS - Plano Financeiro - Entrada de Recursos			398.166,00	100,00%		
1.3.0.0.00.0.0.00	RECEITA PATRIMONIAL					109.103,00	0,46
1.3.2.0.00.0.0.00	Receita de Valores Mobiliários				109.103,00		0,46
1.3.2.5.00.0.0.00	Remuneração de Depósitos Bancários		109.103,00				0,46
1.3.2.5.01.0.0.00	Remuneração de Depósitos de Recursos Vinculados		105.003,00				0,44
1.3.2.5.01.0.2.00	Receita de Remuneração de Depósitos Bancários de Recursos Vinculados □FUNDEB		2.245,00				0,01
1112	Transferências do FUNDEB 60%	1.347,00	60,00%				
1113	Transferências do FUNDEB 40%	898,00	40,00%				
1.3.2.5.01.0.3.00	Receita de Rem. de Depósitos Bancários de Recursos Vinculados □Fundo de Saude		6.765,00				0,03
1214	Transferências Fundo a Fundo de Recursos do SUS provenientes do Governo Federal - Bloco de Custeio d	6.765,00	100,00%				
1.3.2.5.01.0.4.00	Receita de Remuneração de Depósitos de Poupança do RPPS □Art. 2º da Resolução		4.608,00				0,02
1420	Recursos vinculados ao RPPS - Plano Financeiro - Entrada de Recursos	4.608,00	100,00%				
1.3.2.5.01.1.0.00	Rec. de Rem. de Dep. Banc. de Rec. Vinc. - FNAS		3.643,00				0,02
1311	Transferência de Recursos do Fundo Nacional de Assistência Social - FNAS	3.643,00	100,00%				
1.3.2.5.01.9.9.00	Receita de Remuneração de Outros Depósitos Bancários de Recursos Vinculados		87.742,00				0,37
1001	Recursos Ordinários	87.742,00	100,00%				
1.3.2.5.02.0.0.00	Remuneração de Depósitos de Recursos não vinculados		4.100,00				0,02
1.3.2.5.02.9.9.00	Remuneração de Outros Depósitos de Recursos não Vinculados		4.100,00				0,02
1001	Recursos Ordinários	4.100,00	100,00%				
1.6.0.0.00.0.0.00	RECEITA DE SERVIÇOS					72.738,00	0,31
1.6.0.0.13.0.0.00	Serviços Administrativos		72.738,00				0,31
1.6.0.0.13.0.1.00	Serviços de Incrição em Concursos Públicos		72.738,00				0,31
1001	Recursos Ordinários	72.738,00	100,00%				
1.7.0.0.00.0.0.00	TRANSFERENCIAS CORRENTES					22.128.489,00	93,06
1.7.2.0.00.0.0.00	Transferências Intergovernamentais				21.895.728,00		92,09
1.7.2.1.00.0.0.00	Transferências da União		16.054.232,00				67,52
1.7.2.1.01.0.0.00	Participação na Receita da União						



Prefeitura Municipal de Caldas Brandão

Secretaria de Finanças

Departamento de Contabilidade - Orçamento-Programa de 2019 - R\$ 1,00

Fiscal e Seguridade

Quadro Detalhado da Receita Prevista por Conta de Receita e Fonte de Recurso - Q.D.R.

Cód. Receita Fonte de Recurso	Descrição da Receita	Alíneas e Sub-alíneas	Rúbricas e Sub-rúbricas	Fontes e Sub-fontes	Categorias Econômicas e Sub-categorias Econômicas	%
		11.216.859,00				47,17
1.7.2.1.01.0.2.00	Cota-Parte do Fundo de Participação dos Municípios - FPM					
		10.151.450,00				42,69
1001	Recursos Ordinários	5.481.783,00	54,00%			
1111	Receitas de Impostos e de Transferência de Impostos - Educação	812.116,00	8,00%			
1112	Transferências do FUNDEB 60%	1.218.174,00	12,00%			
1113	Transferências do FUNDEB 40%	812.116,00	8,00%			
1211	Receitas de Impostos e de Transferência de Impostos - Saúde	1.827.261,00	18,00%			
1.7.2.1.01.0.3.00	Cota-Parte do Fundo de Participação do Municípios 1% Cota dezembro					
		532.494,00				2,24
1001	Recursos Ordinários	276.896,88	52,00%			
1111	Receitas de Impostos e de Transferência de Impostos - Educação	47.924,46	9,00%			
1112	Transferências do FUNDEB 60%	63.899,28	12,00%			
1113	Transferências do FUNDEB 40%	42.599,52	8,00%			
1211	Receitas de Impostos e de Transferência de Impostos - Saúde	101.173,86	19,00%			
1.7.2.1.01.0.4.00	Cota-Parte do Fundo de Participação do Municípios 1% Cota					
		532.494,00				2,24
1001	Recursos Ordinários	276.896,88	52,00%			
1111	Receitas de Impostos e de Transferência de Impostos - Educação	47.924,46	9,00%			
1112	Transferências do FUNDEB 60%	63.899,28	12,00%			
1113	Transferências do FUNDEB 40%	42.599,52	8,00%			
1211	Receitas de Impostos e de Transferência de Impostos - Saúde	101.173,86	19,00%			
1.7.2.1.01.0.5.00	Cota-Parte do Imposto Sobre a Propriedade Territorial Rural - ITR					
		421,00				0,00
1001	Recursos Ordinários	252,60	60,00%			
1111	Receitas de Impostos e de Transferência de Impostos - Educação	21,05	5,00%			
1112	Transferências do FUNDEB 60%	50,52	12,00%			
1113	Transferências do FUNDEB 40%	33,68	8,00%			
1211	Receitas de Impostos e de Transferência de Impostos - Saúde	63,15	15,00%			
1.7.2.1.22.0.0.00	Transferência da Compensação Financeira pela Exploração de Recursos Naturais					
		144.688,00				0,61
1.7.2.1.22.2.0.00	Cota-Parte da Compensação Financeira de Recursos Minerais - CFEM					
		2.983,00				0,01
1001	Recursos Ordinários	2.983,00	100,00%			
1.7.2.1.22.7.0.00	Cota-Parte do Fundo Especial Petroleo - FEP					
		141.705,00				0,60
1001	Recursos Ordinários	141.705,00	100,00%			
1.7.2.1.33.0.0.00	Transferências de Recursos do Sistema Único de Saúde - SUS					
		2.676.640,00				11,26
1.7.2.1.33.1.1.10	Piso de Atenção Básica Fixo (PAB Fixo)					
		363.078,00				1,53
1214	Transferências Fundo a Fundo de Recursos do SUS provenientes do Governo Federal - Bloco de Custeio d	363.078,00	100,00%			
1.7.2.1.33.1.1.30	Piso de Atenção Básica Variável (PAB Variável)					
		900.000,00				3,79
1214	Transferências Fundo a Fundo de Recursos do SUS provenientes do Governo Federal - Bloco de Custeio d	900.000,00	100,00%			
1.7.2.1.33.1.1.31	Saúde da Família					
		400.000,00				1,68
1214	Transferências Fundo a Fundo de Recursos do SUS provenientes do Governo Federal - Bloco de Custeio d	400.000,00	100,00%			
1.7.2.1.33.1.1.32	Agentes Comunitários de Saúde					
		190.640,00				0,80
1214	Transferências Fundo a Fundo de Recursos do SUS provenientes do Governo Federal - Bloco de Custeio d	190.640,00	100,00%			
1.7.2.1.33.1.1.33	Saúde Bucal					
		92.000,00				0,39
1214	Transferências Fundo a Fundo de Recursos do SUS provenientes do Governo Federal - Bloco de Custeio d	92.000,00	100,00%			
1.7.2.1.33.1.1.38	Núcleo de Apoio à Saúde da Família - NASF					
		80.000,00				0,34
1214	Transferências Fundo a Fundo de Recursos do SUS provenientes do Governo Federal - Bloco de Custeio d	80.000,00	100,00%			



Prefeitura Municipal de Caldas Brandão

Secretaria de Finanças

Departamento de Contabilidade - Orçamento-Programa de 2019 - R\$ 1,00

Fiscal e Seguridade

Quadro Detalhado da Receita Prevista por Conta de Receita e Fonte de Recurso - Q.D.R.

Cód. Receita Fonte de Recurso	Descrição da Receita	Alíneas e Sub-alíneas	Rúbricas e Sub-rúbricas	Fontes e Sub-fontes	Categorias Econômicas e Sub-categorias Econômicas	%
1.7.2.1.33.1.2.10	Limite Financeiro da MAC Ambulatorial e Hospitalar	186.156,00				0,78
1214	Transferências Fundo a Fundo de Recursos do SUS provenientes do Governo Federal - Bloco de Custeio d	186.156,00	100,00%			
1.7.2.1.33.1.3.10	Vigilância Epidemiológica e Ambiental em Saúde	19.734,00				0,08
1214	Transferências Fundo a Fundo de Recursos do SUS provenientes do Governo Federal - Bloco de Custeio d	19.734,00	100,00%			
1.7.2.1.33.1.3.20	Vigilância Sanitária	6.747,00				0,03
1214	Transferências Fundo a Fundo de Recursos do SUS provenientes do Governo Federal - Bloco de Custeio d	6.747,00	100,00%			
1.7.2.1.33.1.4.00	Assistência Farmacêutica	242.686,00				1,02
1214	Transferências Fundo a Fundo de Recursos do SUS provenientes do Governo Federal - Bloco de Custeio d	242.686,00	100,00%			
1.7.2.1.33.9.9.00	Outros Programas Finan. por Transf. Fundo a Fundo	195.599,00				0,82
1214	Transferências Fundo a Fundo de Recursos do SUS provenientes do Governo Federal - Bloco de Custeio d	195.599,00	100,00%			
1.7.2.1.34.0.0.00	Transferências de Recursos do Fundo Nacional de Assistência Social - FNAS	522.248,00				2,20
1.7.2.1.34.0.1.00	Proteção Social Básica	179.968,00				0,76
1311	Transferência de Recursos do Fundo Nacional de Assistência Social - FNAS	179.968,00	100,00%			
1.7.2.1.34.0.2.00	Proteção Social Especial	94.363,00				0,40
1311	Transferência de Recursos do Fundo Nacional de Assistência Social - FNAS	94.363,00	100,00%			
1.7.2.1.34.0.3.00	Gestão do SUAS	15.834,00				0,07
1311	Transferência de Recursos do Fundo Nacional de Assistência Social - FNAS	15.834,00	100,00%			
1.7.2.1.34.9.9.00	Outras Transferências de Recursos do FNAS	232.083,00				0,98
1311	Transferência de Recursos do Fundo Nacional de Assistência Social - FNAS	232.083,00	100,00%			
1.7.2.1.35.0.0.00	Transferências de Recursos do Fundo Nacional do Desenvolvimento da Educação-FNDE	1.419.114,00				5,97
1.7.2.1.35.0.1.00	Transferências do Salário-Educação	105.613,00				0,44
1120	Transferência do Salário-Educação	105.613,00	100,00%			
1.7.2.1.35.0.2.00	Transfer. Diretas do FNDE - Prog. Dinheiro Direto na Escola - PDDE	2.705,00				0,01
1121	Transferências de Recursos do FNDE Referentes ao Programa Dinheiro Direto na Escola (PDDE)	2.705,00	100,00%			
1.7.2.1.35.0.3.00	Transfer. Direta do FNDE - Prog. Nacional Alimentação Escolar - PNAE	156.488,00				0,66
1122	Transferências de Recursos do FNDE Referentes ao Programa Nacional de Alimentação Escolar (PNAE)	156.488,00	100,00%			
1.7.2.1.35.0.4.00	Tran. Dir. FNDE Ref. ao Progr. Nacional de Apoio Transp. Escolar - PNATE	25.472,00				0,11
1123	Transferências de Recursos do FNDE Referentes ao Programa Nacional de Apoio ao Transporte Escolar (P	25.472,00	100,00%			
1.7.2.1.35.0.5.00	Programa de Educação de Jovens e Adultos - PEJA	1.010.535,00				4,25
1124	Outras Transferências de Recursos do FNDE	1.010.535,00	100,00%			
1.7.2.1.35.9.9.00	Outras Transferências Dir.do Fundo Nacional do Desenvolvimento da Educação-FNDE	118.301,00				0,50
1124	Outras Transferências de Recursos do FNDE	118.301,00	100,00%			
1.7.2.1.36.0.0.00	Transferência Financeira do ICMS - Desoneração - Lc. Nº 87/96	1.945,00				0,01
1001	Recursos Ordinários	1.167,00	60,00%			
1111	Receitas de Impostos e de Transferência de Impostos - Educação	97,25	5,00%			



Prefeitura Municipal de Caldas Brandão

Secretaria de Finanças

Departamento de Contabilidade - Orçamento-Programa de 2019 - R\$ 1,00

Fiscal e Seguridade

Quadro Detalhado da Receita Prevista por Conta de Receita e Fonte de Recurso - Q.D.R.

Cód. Receita	Descrição da Receita	Alíneas e Sub-alíneas	Rúbricas e Sub-rúbricas	Fontes e Sub-fontes	Categorias Econômicas e Sub-categorias Econômicas	%
1112	Transferências do FUNDEB 60%	233,40	12,00%			
1113	Transferências do FUNDEB 40%	155,60	8,00%			
1211	Receitas de Impostos e de Transferência de Impostos - Saúde	291,75	15,00%			
1.7.2.1.99.0.0.00	Outras Transferências da União					
		72.738,00				0,31
1.7.2.1.99.9.9.00	Demais Transferências da União					
		72.738,00				0,31
1510	Outras Transferências de Convênios ou Contratos de Repasse da União	72.738,00	100,00%			
1.7.2.2.00.0.0.00	Transferências dos Estados					
			1.989.431,00			8,37
1.7.2.2.01.0.0.00	Participação na Receita dos Estados					
		1.953.748,00				8,22
1.7.2.2.01.0.1.00	Cota parte do ICMS					
		1.815.620,00				7,64
1001	Recursos Ordinários	944.122,40	52,00%			
1111	Receitas de Impostos e de Transferência de Impostos - Educação	163.405,80	9,00%			
1112	Transferências do FUNDEB 60%	217.874,40	12,00%			
1113	Transferências do FUNDEB 40%	145.249,60	8,00%			
1211	Receitas de Impostos e de Transferência de Impostos - Saúde	344.967,80	19,00%			
1.7.2.2.01.0.2.00	Cota Parte do IPVA					
		117.203,00				0,49
1001	Recursos Ordinários	70.321,80	60,00%			
1111	Receitas de Impostos e de Transferência de Impostos - Educação	5.860,15	5,00%			
1112	Transferências do FUNDEB 60%	14.064,36	12,00%			
1113	Transferências do FUNDEB 40%	9.376,24	8,00%			
1211	Receitas de Impostos e de Transferência de Impostos - Saúde	17.580,45	15,00%			
1.7.2.2.01.0.4.00	Cota-Parte do IPI sobre Exportação					
		2.145,00				0,01
1001	Recursos Ordinários	1.287,00	60,00%			
1111	Receitas de Impostos e de Transferência de Impostos - Educação	107,25	5,00%			
1112	Transferências do FUNDEB 60%	257,40	12,00%			
1113	Transferências do FUNDEB 40%	171,60	8,00%			
1211	Receitas de Impostos e de Transferência de Impostos - Saúde	321,75	15,00%			
1.7.2.2.01.1.3.00	Cota-Parte Contribuição de Intervenção no Domínio Economico - CIDE					
		18.780,00				0,08
1610	Contribuição de Intervenção no Domínio Econômico - CIDE	18.780,00	100,00%			
1.7.2.2.33.0.0.00	Transferência de Recursos do Estado p/ Prog.Saúde-Rep.Fundo/Fundo					
		21.135,00				0,09
1220	Transferências de Convênios ou de Contratos de Repasse vinculados à Saúde	21.135,00	100,00%			
1.7.2.2.99.0.0.00	Outras Transferências dos Estados					
		14.548,00				0,06
1220	Transferências de Convênios ou de Contratos de Repasse vinculados à Saúde	14.548,00	100,00%			
1.7.2.4.00.0.0.00	Cota Parte do FUNDEB					
			3.852.065,00			16,20
1.7.2.4.01.0.0.00	Transferências de Recursos do FUNDEB					
			3.655.738,00			15,37
1112	Transferências do FUNDEB 60%		2.193.442,80	60,00%		
1113	Transferências do FUNDEB 40%		1.462.295,20	40,00%		
1.7.2.4.02.0.0.00	Transf. de Recursos de Complementação do FUNDEB					
			196.327,00			0,83
1112	Transferências do FUNDEB 60%		117.796,20	60,00%		
1113	Transferências do FUNDEB 40%		78.530,80	40,00%		
1.7.6.0.00.0.0.00	Transferências de Convênios					
			232.761,00			0,98
1.7.6.1.00.0.0.00	Transferências de Convênios da União e de Suas Entidades					
			174.571,00			0,73
1.7.6.1.01.0.0.00	Transf Convênios União p/ SUS					
			72.738,00			0,31
1220	Transferências de Convênios ou de Contratos de Repasse vinculados à Saúde		72.738,00	100,00%		



Prefeitura Municipal de Caldas Brandão

Secretaria de Finanças

Departamento de Contabilidade - Orçamento-Programa de 2019 - R\$ 1,00

Fiscal e Seguridade

Quadro Detalhado da Receita Prevista por Conta de Receita e Fonte de Recurso - Q.D.R.

Cód. Receita Fonte de Recurso	Descrição da Receita	Alíneas e Sub-alíneas	Rúbricas e Sub-rúbricas	Fontes e Sub-fontes	Categories Econômicas e Sub-categorias Econômicas	%
1.7.6.1.02.0.0.00	Transferências de Convênios da União Destinadas a Programas de Educação		72.738,00			0,31
1125	Transferências de Convênios ou de Contratos de Repasse vinculados à Educação		72.738,00	100,00%		
1.7.6.1.99.0.0.00	Outras Transferências de Convenios da Uniao		29.095,00			0,12
1510	Outras Transferências de Convênios ou Contratos de Repasse da União		29.095,00	100,00%		
1.7.6.2.00.0.0.00	Transferência de Convênios dos Estados e do Distrito Federal e de Suas Entidades		58.190,00			0,24
1.7.6.2.01.0.0.00	Transferências de Convênios Estados para o Sistema Único de Saúde - SUS		29.095,00			0,12
1220	Transferências de Convênios ou de Contratos de Repasse vinculados à Saúde		29.095,00	100,00%		
1.7.6.2.99.0.0.00	Outras Transf. de Convenios dos Estados		29.095,00			0,12
1520	Outras Transferências de Convênios ou Contratos de Repasse dos Estados		29.095,00	100,00%		
1.9.0.0.00.0.0.00	OUTRAS RECEITAS CORRENTES				7.551,00	0,03
1.9.2.0.00.0.0.00	Idenizações e Restituições			2.755,00		0,01
1.9.2.2.00.0.0.00	Restituições		2.755,00			0,01
1.9.2.2.99.0.0.00	Outras Restituições		2.755,00			0,01
1001	Recursos Ordinários		2.755,00	100,00%		
1.9.9.0.00.0.0.00	Receitas Diversas			4.796,00		0,02
1.9.9.0.98.0.0.00	Outras Receitas Eventuais			4.796,00		0,02
1001	Recursos Ordinários			4.796,00	100,00%	
2.0.0.0.00.0.0.00	Receitas de Capital				1.672.093,00	7,03
2.4.0.0.00.0.0.00	Transferências de Capital				1.672.093,00	7,03
2.4.2.0.00.0.0.00	Transferências Intergovernamentais			490.667,00		2,06
2.4.2.1.00.0.0.00	Transferências da União		490.667,00			2,06
2.4.2.1.01.0.0.00	Transferências de Recursos do Sistema Único de Saúde-SUS		490.667,00			2,06
1215	Transferências Fundo a Fundo de Recursos do SUS provenientes do Governo Federal - Bloco de Investime		490.667,00	100,00%		
2.4.7.0.00.0.0.00	Transferências de Convênios			1.181.426,00		4,97
2.4.7.1.00.0.0.00	Transferências de Convênios da União e de suas Entidades		813.814,00			3,42
2.4.7.1.01.0.0.00	Transferências de Convênio da União para o Sistema Único de Saúde - SUS		72.738,00			0,31
1220	Transferências de Convênios ou de Contratos de Repasse vinculados à Saúde		72.738,00	100,00%		
2.4.7.1.02.0.0.00	Transferências Convênios União Destinadas a Prog. de Educação		385.019,00			1,62
1125	Transferências de Convênios ou de Contratos de Repasse vinculados à Educação		385.019,00	100,00%		
2.4.7.1.99.0.0.00	Outras Transferências Convênios União		356.057,00			1,50
1510	Outras Transferências de Convênios ou Contratos de Repasse da União		356.057,00	100,00%		
2.4.7.2.00.0.0.00	Transferências de Convênios dos Estados e do Distrito Federal e de suas Entidade		367.612,00			1,55
2.4.7.2.01.0.0.00	Transferências de Convênio dos Estados para o Sistema Único de Saúde - SUS					



Prefeitura Municipal de Caldas Brandão

Secretaria de Finanças

Departamento de Contabilidade - Orçamento-Programa de 2019 - R\$ 1,00

Fiscal e Seguridade

Quadro Detalhado da Receita Prevista por Conta de Receita e Fonte de Recurso - Q.D.R.

Cód. Receita Fonte de Recurso	Descrição da Receita	Alíneas e Sub-alíneas	Rúbricas e Sub-rúbricas	Fontes e Sub-fontes	Categorias Econômicas e Sub-categorias Econômicas	%
----------------------------------	----------------------	--------------------------	----------------------------	------------------------	--	---

Total da Intra-Orçamentária: 1.112.433,00


NEUZOMAR DE SOUSA SILVA
Contador CRC - PB 2667


NEUMA RODRIGUES DE
MOURA SOARES
Prefeita Constitucional



Prefeitura Municipal de Caldas Brandão

Secretaria de Finanças

Departamento de Contabilidade - Orçamento-Programa de 2019 - R\$ 1,00

Quadro Detalhado da Despesa Fixada por Unidade Orçamentária, Ações, Fonte de Recurso, Modalidade de Aplicação e Elemento de Despesa - Q.D.D.

Classificação Institucional Funcional Programática		Fonte de Recurso/Modalidade de Aplicação/Elemento de Despesa		Esfera	Dotação Orçamentária	%			
01.010	Câmara Municipal de Vereadores				900.000,00	3,79			
01	031	1001	2001 Manutenção Administrativa da Câmara		900.000,00	3,79			
			1001 Recursos Ordinários		900.000,00	3,79			
			3190.00 Aplicações Diretas		688.977,00	2,90			
000001	3190.11	99	Vencimentos e Vantagens Fixas - Pessoal Civil	Fiscal	555.191,00	2,33			
000002	3190.13	99	Obrigações Patronais	Fiscal	133.786,00	0,56			
			3191.00 Aplicação Direta Decorrente de Operação entre Órgãos, Fundos e Entidades Integrantes dos Orçamentos		8.002,00	0,03			
000003	3191.13	99	Contribuições Patronais (19)(I)	Fiscal	8.002,00	0,03			
			3390.00 Aplicações Diretas		199.743,00	0,84			
000004	3390.14	99	Diárias - Civil	Fiscal	800,00	0,00			
000005	3390.30	99	Material de Consumo	Fiscal	7.764,00	0,03			
000006	3390.35	99	Serviços de Consultoria	Fiscal	67.292,00	0,28			
000007	3390.36	99	Outros Serviços de Terceiros - Pessoa Física	Fiscal	23.613,00	0,10			
000008	3390.39	99	Outros Serviços de Terceiros - Pessoa Jurídica	Fiscal	99.474,00	0,42			
000009	3390.92	99	Despesas de Exercícios Anteriores	Fiscal	800,00	0,00			
			4490.00 Aplicações Diretas		3.278,00	0,01			
000010	4490.52	99	Equipamentos e Material Permanente	Fiscal	3.278,00	0,01			
	Pessoal e Encargos Sociais	Juros e Encargos da Dívida	Outras Despesas Correntes	Investimentos	Inversões Financeiras	Amortização da Dívida	Reserva de Contigência		
Fiscal:	696.979,00		199.743,00	3.278,00				900.000,00	3,79
Seguridade:								0,00	0,00
Total:	696.979,00		199.743,00	3.278,00				900.000,00	3,79

**Prefeitura Municipal de Caldas Brandão**

Secretaria de Finanças

Departamento de Contabilidade - Orçamento-Programa de 2019 - R\$ 1,00

Quadro Detalhado da Despesa Fixada por Unidade Orçamentária, Ações, Fonte de Recurso, Modalidade de Aplicação e Elemento de Despesa - Q.D.D.

Classificação Institucional Funcional Programática		Esfera	Dotação Orçamentária	%					
Fonte de Recurso/Modalidade de Aplicação/Elemento de Despesa									
02.020	Gabinete do Prefeito		360.878,00	1,52					
04 122 2001	2002 Manutenção das Atividades do Gabinete do prefeito		360.878,00	1,52					
	1001 Recursos Ordinários		360.878,00	1,52					
	3190.00 Aplicações Diretas		311.640,00	1,31					
000011	3190.04 99 Contratação por Tempo Determinado	Fiscal	7.274,00	0,03					
000012	3190.11 99 Vencimentos e Vantagens Fixas - Pessoal Civil	Fiscal	301.456,00	1,27					
000013	3190.92 99 Despesas de Exercícios Anteriores	Fiscal	2.910,00	0,01					
	3390.00 Aplicações Diretas		46.328,00	0,19					
000014	3390.14 99 Diárias - Civil	Fiscal	4.364,00	0,02					
000015	3390.30 99 Material de Consumo	Fiscal	8.269,00	0,03					
000016	3390.36 99 Outros Serviços de Terceiros - Pessoa Física	Fiscal	353,00	0,00					
000017	3390.39 99 Outros Serviços de Terceiros - Pessoa Jurídica	Fiscal	30.432,00	0,13					
000018	3390.92 99 Despesas de Exercícios Anteriores	Fiscal	2.910,00	0,01					
	4490.00 Aplicações Diretas		2.910,00	0,01					
000019	4490.52 99 Equipamentos e Material Permanente	Fiscal	2.910,00	0,01					
	Pessoal e Encargos Sociais	Juros e Encargos da Dívida	Outras Despesas Correntes	Investimentos	Inversões Financeiras	Amortização da Dívida	Reserva de Contigência		
Fiscal:	311.640,00		46.328,00	2.910,00				360.878,00	1,52
Seguridade:								0,00	0,00
Total:	311.640,00		46.328,00	2.910,00				360.878,00	1,52



Prefeitura Municipal de Caldas Brandão

Secretaria de Finanças

Departamento de Contabilidade - Orçamento-Programa de 2019 - R\$ 1,00

Quadro Detalhado da Despesa Fixada por Unidade Orçamentária, Ações, Fonte de Recurso, Modalidade de Aplicação e Elemento de Despesa - Q.D.D.

Classificação Institucional Funcional Programática			Dotação	%
Fonte de Recurso/Modalidade de Aplicação/Elemento de Despesa		Esfera	Orçamentária	
03.030	Secretaria de Administração		2.128.094,42	8,95
28 846 1010	0001 Sentenças Judiciais		230.453,00	0,97
	1001 Recursos Ordinários		230.453,00	0,97
	3190.00 Aplicações Diretas		29.095,00	0,12
000020	3190.91 99 Sentenças Judiciais	Fiscal	29.095,00	0,12
	3390.00 Aplicações Diretas		201.358,00	0,85
000021	3390.91 99 Sentenças Judiciais	Fiscal	201.358,00	0,85
28 846 1010	0002 Contribuição ao PASEP		199.416,00	0,84
	1001 Recursos Ordinários		199.416,00	0,84
	3190.00 Aplicações Diretas		199.416,00	0,84
000022	3190.47 99 Obrigações Tributárias e Contributivas	Fiscal	199.416,00	0,84
28 846 1010	0003 Contribuições ao INSS		397.870,00	1,67
	1001 Recursos Ordinários		397.870,00	1,67
	3190.00 Aplicações Diretas		397.870,00	1,67
000023	3190.13 99 Obrigações Patronais	Fiscal	397.870,00	1,67
28 846 1010	0004 Contribuições ao Ipm		130.453,00	0,55
	1001 Recursos Ordinários		130.453,00	0,55
	3191.00 Aplicação Direta Decorrente de Operação entre Órgãos, Fundos e Entidades Integrantes dos Orçamentos		130.453,00	0,55
000024	3191.13 99 Contribuições Patronais (19)(I)	Fiscal	130.453,00	0,55
04 122 2001	2003 Manutenção das Avidades Administrativas		1.057.949,42	4,45
	1001 Recursos Ordinários		1.057.949,42	4,45
	3190.00 Aplicações Diretas		446.395,42	1,88
000025	3190.04 99 Contratação por Tempo Determinado	Fiscal	7.274,00	0,03
000026	3190.11 99 Vencimentos e Vantagens Fixas - Pessoal Civil	Fiscal	436.211,42	1,83
000027	3190.92 99 Despesas de Exercícios Anteriores	Fiscal	2.910,00	0,01
	3350.00 Transferências a Instituições Privadas sem Fins Lucrativos		16.741,00	0,07
000028	3350.41 99 Contribuições	Fiscal	16.741,00	0,07
	3390.00 Aplicações Diretas		581.941,00	2,45
000029	3390.14 99 Diárias - Civil	Fiscal	2.183,00	0,01
000030	3390.30 99 Material de Consumo	Fiscal	13.461,00	0,06
000031	3390.33 99 Passagens e Despesas com Locomoção	Fiscal	2.910,00	0,01
000032	3390.35 99 Serviços de Consultoria	Fiscal	145.667,00	0,61
000033	3390.36 99 Outros Serviços de Terceiros - Pessoa Física	Fiscal	106.603,00	0,45
000034	3390.39 99 Outros Serviços de Terceiros - Pessoa Jurídica	Fiscal	298.232,00	1,25
000035	3390.92 99 Despesas de Exercícios Anteriores	Fiscal	12.885,00	0,05
	4490.00 Aplicações Diretas		12.872,00	0,05
000036	4490.52 99 Equipamentos e Material Permanente	Fiscal	12.872,00	0,05
04 122 2001	2038 Realização de Concursos Públicos e Processos Seletivo		72.738,00	0,31
	Realização de Concursos Públicos e Processos seletivos.			
	1001 Recursos Ordinários		72.738,00	0,31
	3390.00 Aplicações Diretas		72.738,00	0,31
000037	3390.39 99 Outros Serviços de Terceiros - Pessoa Jurídica	Fiscal	72.738,00	0,31
04 123 2001	2053 Devolução de Recursos de Convenios		29.095,00	0,12
	1001 Recursos Ordinários		29.095,00	0,12
	3390.00 Aplicações Diretas		29.095,00	0,12
000038	3390.41 99 Contribuições	Fiscal	29.095,00	0,12



Prefeitura Municipal de Caldas Brandão

Secretaria de Finanças

Departamento de Contabilidade - Orçamento-Programa de 2019 - R\$ 1,00

Quadro Detalhado da Despesa Fixada por Unidade Orçamentária, Ações, Fonte de Recurso, Modalidade de Aplicação e Elemento de Despesa - Q.D.D.

Classificação Institucional Funcional Programática		Fonte de Recurso/Modalidade de Aplicação/Elemento de Despesa		Esfera	Dotação Orçamentária	%	
03.030	Secretaria de Administração				2.128.094,42	8,95	
04	123	2001	2055 Implantação do Plano Intermunicipal de Resíduos Sólidos		10.120,00	0,04	
			1001 Recursos Ordinários		10.120,00	0,04	
			3390.00 Aplicações Diretas		10.120,00	0,04	
000039	3390.41	99	Contribuições	Fiscal	10.120,00	0,04	
	Pessoal e Encargos Sociais	Juros e Encargos da Dívida	Outras Despesas Correntes	Investimentos	Inversões Financeiras	Amortização da Dívida	Reserva de Contingência
Fiscal:	1.203.229,42		911.993,00	12.872,00			
Seguridade:							
Total:	1.203.229,42		911.993,00	12.872,00			
					2.128.094,42	8,95	

**Prefeitura Municipal de Caldas Brandão**

Secretaria de Finanças

Departamento de Contabilidade - Orçamento-Programa de 2019 - R\$ 1,00

Quadro Detalhado da Despesa Fixada por Unidade Orçamentária, Ações, Fonte de Recurso, Modalidade de Aplicação e Elemento de Despesa - Q.D.D.

Classificação Institucional Funcional Programática		Esfera	Dotação Orçamentária	%				
Fonte de Recurso/Modalidade de Aplicação/Elemento de Despesa								
04.040	Secretaria de Finanças		554.858,00	2,33				
28 846 1010	0005 Encargos da Dívida (INSS) - IPM		184.676,00	0,78				
	1001 Recursos Ordinários		184.676,00	0,78				
	4690.00 Aplicações Diretas		184.676,00	0,78				
000040 4690.71 99	Principal da Dívida Contratual Resgatado	Fiscal	184.676,00	0,78				
28 846 1010	0007 Encargos da Dívida (RFB) - OUTROS		8.467,00	0,04				
	Encargos da Dívida (RFB) - OUTROS							
	1001 Recursos Ordinários		8.467,00	0,04				
	4690.00 Aplicações Diretas		8.467,00	0,04				
000041 4690.71 99	Principal da Dívida Contratual Resgatado	Fiscal	8.467,00	0,04				
04 122 2001	2004 Manutenção das Atividades de Finanças		361.715,00	1,52				
	1001 Recursos Ordinários		361.715,00	1,52				
	3190.00 Aplicações Diretas		241.560,00	1,02				
000042 3190.04 99	Contratação por Tempo Determinado	Fiscal	35.351,00	0,15				
000043 3190.11 99	Vencimentos e Vantagens Fixas - Pessoal Civil	Fiscal	203.299,00	0,86				
000044 3190.92 99	Despesas de Exercícios Anteriores	Fiscal	2.910,00	0,01				
	3390.00 Aplicações Diretas		115.791,00	0,49				
000045 3390.14 99	Diárias - Civil	Fiscal	10.427,00	0,04				
000046 3390.30 99	Material de Consumo	Fiscal	13.093,00	0,06				
000047 3390.35 99	Serviços de Consultoria	Fiscal	54.587,00	0,23				
000048 3390.36 99	Outros Serviços de Terceiros - Pessoa Física	Fiscal	22.923,00	0,10				
000049 3390.39 99	Outros Serviços de Terceiros - Pessoa Jurídica	Fiscal	13.184,00	0,06				
000050 3390.92 99	Despesas de Exercícios Anteriores	Fiscal	1.577,00	0,01				
	4490.00 Aplicações Diretas		4.364,00	0,02				
000051 4490.52 99	Equipamentos e Material Permanente	Fiscal	4.364,00	0,02				
	Pessoal e Encargos Sociais	Juros e Encargos da Dívida	Outras Despesas Correntes	Investimentos	Inversões Financeiras	Amortização da Dívida	Reserva de Contigência	
Fiscal:	241.560,00		115.791,00	4.364,00		193.143,00	554.858,00	2,33
Seguridade:							0,00	0,00
Total:	241.560,00		115.791,00	4.364,00		193.143,00	554.858,00	2,33



Prefeitura Municipal de Caldas Brandão

Secretaria de Finanças

Departamento de Contabilidade - Orçamento-Programa de 2019 - R\$ 1,00

Quadro Detalhado da Despesa Fixada por Unidade Orçamentária, Ações, Fonte de Recurso, Modalidade de Aplicação e Elemento de Despesa - Q.D.D.

Classificação Institucional Funcional Programática				
Fonte de Recurso/Modalidade de Aplicação/Elemento de Despesa		Esfera	Dotação Orçamentária	%
05.050	Secretaria de Educação		8.140.470,32	34,24
12 361 1002	1002 Aquisição de Veículos p/ Educação		535.000,00	2,25
	1111 Receitas de Impostos e de Transferência de Impostos - Educação		35.000,00	0,15
	4490.00 Aplicações Diretas		35.000,00	0,15
000052 4490.52 99	Equipamentos e Material Permanente	Fiscal	35.000,00	0,15
	1124 Outras Transferências de Recursos do FNDE		250.000,00	1,05
	4490.00 Aplicações Diretas		250.000,00	1,05
000399 4490.52 99	Equipamentos e Material Permanente	Fiscal	250.000,00	1,05
	1125 Transferências de Convênios ou de Contratos de Repasse vinculados à Educação		250.000,00	1,05
	4490.00 Aplicações Diretas		250.000,00	1,05
000053 4490.52 99	Equipamentos e Material Permanente	Fiscal	250.000,00	1,05
12 361 1002	1003 Construção/Recuperação/Ampliação e Equipagem de Unidades Escolares		830.000,00	3,49
	Construção/Recuperação/Ampliação e Equipagem de Unidades Escolares			
	1111 Receitas de Impostos e de Transferência de Impostos - Educação		80.000,00	0,34
	4490.00 Aplicações Diretas		80.000,00	0,34
000054 4490.51 99	Obras e Instalações	Fiscal	50.000,00	0,21
000413 4490.52 99	Equipamentos e Material Permanente	Fiscal	30.000,00	0,13
	1124 Outras Transferências de Recursos do FNDE		500.000,00	2,10
	4490.00 Aplicações Diretas		500.000,00	2,10
000406 4490.51 99	Obras e Instalações	Fiscal	250.000,00	1,05
000411 4490.52 99	Equipamentos e Material Permanente	Fiscal	250.000,00	1,05
	1125 Transferências de Convênios ou de Contratos de Repasse vinculados à Educação		250.000,00	1,05
	4490.00 Aplicações Diretas		250.000,00	1,05
000055 4490.51 99	Obras e Instalações	Fiscal	250.000,00	1,05
27 812 1003	1004 Construção e Reforma de Espaço para Prática Esportiva		450.000,00	1,89
	1001 Recursos Ordinários		150.000,00	0,63
	4490.00 Aplicações Diretas		150.000,00	0,63
000056 4490.51 99	Obras e Instalações	Fiscal	100.000,00	0,42
000415 4490.52 99	Equipamentos e Material Permanente	Fiscal	50.000,00	0,21
	1510 Outras Transferências de Convênios ou Contratos de Repasse da União		300.000,00	1,26
	4490.00 Aplicações Diretas		300.000,00	1,26
000348 4490.51 99	Obras e Instalações	Fiscal	200.000,00	0,84
000057 4490.52 99	Equipamentos e Material Permanente	Fiscal	100.000,00	0,42
12 306 1002	2005 Manutenção da Merenda Escolar		164.950,00	0,69
	1001 Recursos Ordinários		8.462,00	0,04
	3390.00 Aplicações Diretas		8.462,00	0,04
000338 3390.30 99	Material de Consumo	Fiscal	8.462,00	0,04
	1122 Transferências de Recursos do FNDE Referentes ao Programa Nacional de Alimentação Escolar (PNAE)		156.488,00	0,66
	3390.00 Aplicações Diretas		156.488,00	0,66
000058 3390.30 99	Material de Consumo	Fiscal	156.488,00	0,66
12 361 1002	2006 Manutenção de Programas com Recursos do FNDE		313.977,00	1,32
	1124 Outras Transferências de Recursos do FNDE		313.977,00	1,32
	3190.00 Aplicações Diretas		109.015,00	0,46
000059 3190.04 99	Contratação por Tempo Determinado	Fiscal	90.813,00	0,38
000060 3190.13 99	Obrigações Patronais	Fiscal	18.202,00	0,08
	3191.00 Aplicação Direta Decorrente de Operação entre Órgãos, Fundos e Entidades Integrantes dos Orçamentos		7.274,00	0,03
000061 3191.13 99	Contribuições Patronais (19)(I)	Fiscal	7.274,00	0,03
	3390.00 Aplicações Diretas		190.414,00	0,80



Prefeitura Municipal de Caldas Brandão

Secretaria de Finanças

Departamento de Contabilidade - Orçamento-Programa de 2019 - R\$ 1,00

Quadro Detalhado da Despesa Fixada por Unidade Orçamentária, Ações, Fonte de Recurso, Modalidade de Aplicação e Elemento de Despesa - Q.D.D.

Classificação Institucional Funcional Programática				Dotação	
Fonte de Recurso/Modalidade de Aplicação/Elemento de Despesa			Esfera	Orçamentária	%
05.050	Secretaria de Educação			8.140.470,32	34,24
000062	3390.30	99 Material de Consumo	Fiscal	11.970,00	0,05
000063	3390.36	99 Outros Serviços de Terceiros - Pessoa Física	Fiscal	2.582,00	0,01
000064	3390.39	99 Outros Serviços de Terceiros - Pessoa Jurídica	Fiscal	175.862,00	0,74
	4490.00	Aplicações Diretas		7.274,00	0,03
000065	4490.52	99 Equipamentos e Material Permanente	Fiscal	7.274,00	0,03
12	361	1002 2007 Manutenção do Ensino Fundamental		1.082.088,92	4,55
		1001 Recursos Ordinários		18.330,00	0,08
		3390.00 Aplicações Diretas		11.056,00	0,05
000066	3390.92	99 Despesas de Exercícios Anteriores	Fiscal	11.056,00	0,05
	4490.00	Aplicações Diretas		7.274,00	0,03
000067	4490.52	99 Equipamentos e Material Permanente	Fiscal	7.274,00	0,03
		1111 Receitas de Impostos e de Transferência de Impostos - Educação		1.063.758,92	4,47
		3190.00 Aplicações Diretas		665.456,92	2,80
000068	3190.04	99 Contratação por Tempo Determinado	Fiscal	108.050,00	0,45
000069	3190.11	99 Vencimentos e Vantagens Fixas - Pessoal Civil	Fiscal	452.199,92	1,90
000070	3190.13	99 Obrigações Patronais	Fiscal	102.297,00	0,43
000071	3190.92	99 Despesas de Exercícios Anteriores	Fiscal	2.910,00	0,01
	3191.00	Aplicação Direta Decorrente de Operação entre Órgãos, Fundos e Entidades Integrantes dos Orçamentos		116.193,00	0,49
000072	3191.13	99 Contribuições Patronais (19)(I)	Fiscal	116.193,00	0,49
	3390.00	Aplicações Diretas		282.109,00	1,19
000073	3390.14	99 Diárias - Civil	Fiscal	13.093,00	0,06
000074	3390.30	99 Material de Consumo	Fiscal	66.847,00	0,28
000075	3390.32	99 Material de Distribuição Gratuita	Fiscal	102.053,00	0,43
000076	3390.33	99 Passagens e Despesas com Locomoção	Fiscal	33.459,00	0,14
000077	3390.36	99 Outros Serviços de Terceiros - Pessoa Física	Fiscal	39.818,00	0,17
000078	3390.39	99 Outros Serviços de Terceiros - Pessoa Jurídica	Fiscal	26.839,00	0,11
12	361	1002 2008 Desenvolvimento das Atividades do FUNDEB 60%		2.574.457,64	10,83
		1112 Transferências do FUNDEB 60%		2.574.457,64	10,83
		3190.00 Aplicações Diretas		2.156.968,64	9,07
000079	3190.04	99 Contratação por Tempo Determinado	Fiscal	66.307,00	0,28
000080	3190.11	99 Vencimentos e Vantagens Fixas - Pessoal Civil	Fiscal	2.078.767,64	8,74
000081	3190.13	99 Obrigações Patronais	Fiscal	11.894,00	0,05
	3191.00	Aplicação Direta Decorrente de Operação entre Órgãos, Fundos e Entidades Integrantes dos Orçamentos		417.489,00	1,76
000082	3191.13	99 Contribuições Patronais (19)(I)	Fiscal	417.489,00	1,76
12	361	1002 2009 Desenvolvimento das Atividades do FUNDEB 40%		1.716.303,76	7,22
		1113 Transferências do FUNDEB 40%		1.716.303,76	7,22
		3190.00 Aplicações Diretas		902.508,76	3,80
000083	3190.04	99 Contratação por Tempo Determinado	Fiscal	183.299,00	0,77
000084	3190.11	99 Vencimentos e Vantagens Fixas - Pessoal Civil	Fiscal	675.420,76	2,84
000085	3190.13	99 Obrigações Patronais	Fiscal	43.789,00	0,18
	3191.00	Aplicação Direta Decorrente de Operação entre Órgãos, Fundos e Entidades Integrantes dos Orçamentos		163.048,00	0,69
000086	3191.13	99 Contribuições Patronais (19)(I)	Fiscal	163.048,00	0,69
	3390.00	Aplicações Diretas		446.939,00	1,88
000087	3390.14	99 Diárias - Civil	Fiscal	3.833,00	0,02
000088	3390.30	99 Material de Consumo	Fiscal	289.319,00	1,22
000089	3390.32	99 Material de Distribuição Gratuita	Fiscal	24.280,00	0,10
000090	3390.33	99 Passagens e Despesas com Locomoção	Fiscal	20.222,00	0,08
000091	3390.36	99 Outros Serviços de Terceiros - Pessoa Física	Fiscal	14.651,00	0,06



Prefeitura Municipal de Caldas Brandão

Secretaria de Finanças

Departamento de Contabilidade - Orçamento-Programa de 2019 - R\$ 1,00

Quadro Detalhado da Despesa Fixada por Unidade Orçamentária, Ações, Fonte de Recurso, Modalidade de Aplicação e Elemento de Despesa - Q.D.D.

Classificação Institucional Funcional Programática				Esfera	Dotação Orçamentária	%
Fonte de Recurso/Modalidade de Aplicação/Elemento de Despesa						
05.050	Secretaria de Educação				8.140.470,32	34,24
000092	3390.39	99	Outros Serviços de Terceiros - Pessoa Jurídica	Fiscal	94.634,00	0,40
	4490.00		Aplicações Diretas		203.808,00	0,86
000093	4490.52	99	Equipamentos e Material Permanente	Fiscal	203.808,00	0,86
12	361	1002	2010 Implantação do Programa de Fardamento Es colar		109.107,00	0,46
		1001	Recursos Ordinários		109.107,00	0,46
		3390.00	Aplicações Diretas		109.107,00	0,46
000094	3390.30	99	Material de Consumo	Fiscal	56.609,00	0,24
000095	3390.36	99	Outros Serviços de Terceiros - Pessoa Física	Fiscal	7.274,00	0,03
000096	3390.39	99	Outros Serviços de Terceiros - Pessoa Jurídica	Fiscal	45.224,00	0,19
12	361	1002	2011 Implantação do Programa de Formação de Professores		16.554,00	0,07
		1111	Receitas de Impostos e de Transferência de Impostos - Educação		16.554,00	0,07
		3390.00	Aplicações Diretas		16.554,00	0,07
000097	3390.30	19	Material de Consumo-OUTROS MATERIAIS DE CONSUMO	Fiscal	7.274,00	0,03
000098	3390.36	38	Outros Serviços de Terceiros - Pessoa Física-OUTROS SERVIÇOS DE PESSOA FÍSICA	Fiscal	7.274,00	0,03
000099	3390.39	61	Outros Serviços de Terceiros - Pessoa Jurídica-OUTROS SERVIÇOS DE TERCEIROS, PESSOA JURÍDICA	Fiscal	2.006,00	0,01
12	361	1002	2012 Manutenção do Transporte Escolar - PNATE		55.967,00	0,24
		1123	Transferências de Recursos do FNDE Referentes ao Programa Nacional de Apoio ao Transporte Escolar (P		25.472,00	0,11
		3390.00	Aplicações Diretas		25.472,00	0,11
000100	3390.36	99	Outros Serviços de Terceiros - Pessoa Física	Fiscal	25.472,00	0,11
		1125	Transferências de Convênios ou de Contratos de Repasse vinculados à Educação		30.495,00	0,13
		3390.00	Aplicações Diretas		30.495,00	0,13
000101	3390.30	99	Material de Consumo	Fiscal	14.548,00	0,06
000102	3390.36	99	Outros Serviços de Terceiros - Pessoa Física	Fiscal	15.947,00	0,07
12	366	1002	2014 Manut do Programa Brasil alfabetizado		25.459,00	0,11
			Manut do Programa Brasil Alfabetizado			
		1124	Outras Transferências de Recursos do FNDE		25.459,00	0,11
		3390.00	Aplicações Diretas		25.459,00	0,11
000105	3390.30	99	Material de Consumo	Fiscal	14.548,00	0,06
000106	3390.36	99	Outros Serviços de Terceiros - Pessoa Física	Fiscal	3.637,00	0,02
000107	3390.39	99	Outros Serviços de Terceiros - Pessoa Jurídica	Fiscal	7.274,00	0,03
27	812	1003	2016 Apoio a Eventos Esportivos Municipais		118.888,00	0,50
		1001	Recursos Ordinários		118.888,00	0,50
		3190.00	Aplicações Diretas		87.412,00	0,37
000344	3190.04	99	Contratação por Tempo Determinado	Fiscal	17.250,00	0,07
000345	3190.11	99	Vencimentos e Vantagens Fixas - Pessoal Civil	Fiscal	70.162,00	0,30
		3350.00	Transferências a Instituições Privadas sem Fins Lucrativos		2.910,00	0,01
000115	3350.41	99	Contribuições	Fiscal	2.910,00	0,01
		3390.00	Aplicações Diretas		27.111,00	0,11
000116	3390.30	99	Material de Consumo	Fiscal	8.584,00	0,04
000117	3390.31	99	Premiações Culturais, Artísticas, Científicas, Desportivas e Outras (6)(I)	Fiscal	4.364,00	0,02
000118	3390.32	99	Material de Distribuição Gratuita	Fiscal	2.619,00	0,01
000119	3390.36	99	Outros Serviços de Terceiros - Pessoa Física	Fiscal	6.593,00	0,03
000120	3390.39	99	Outros Serviços de Terceiros - Pessoa Jurídica	Fiscal	3.496,00	0,01
000121	3390.92	99	Despesas de Exercícios Anteriores	Fiscal	1.455,00	0,01
		4490.00	Aplicações Diretas		1.455,00	0,01
000122	4490.52	99	Equipamentos e Material Permanente	Fiscal	1.455,00	0,01

**Prefeitura Municipal de Caldas Brandão**

Secretaria de Finanças

Departamento de Contabilidade - Orçamento-Programa de 2019 - R\$ 1,00

Quadro Detalhado da Despesa Fixada por Unidade Orçamentária, Ações, Fonte de Recurso, Modalidade de Aplicação e Elemento de Despesa - Q.D.D.

Classificação Institucional Funcional Programática		Fonte de Recurso/Modalidade de Aplicação/Elemento de Despesa		Esfera	Dotação Orçamentária	%			
05.050	Secretaria de Educação				8.140.470,32	34,24			
12	361	1002	2050 Manut Prog PDDE - Dinheiro Direto Na Escola		2.705,00	0,01			
			1121 Transferências de Recursos do FNDE Referentes ao Programa Dinheiro Direto na Escola (PDDE)		2.705,00	0,01			
			3390.00 Aplicações Diretas		2.123,00	0,01			
000123	3390.30	99	Material de Consumo	Fiscal	1.541,00	0,01			
000124	3390.36	99	Outros Serviços de Terceiros - Pessoa Física	Fiscal	291,00	0,00			
000125	3390.39	99	Outros Serviços de Terceiros - Pessoa Jurídica	Fiscal	291,00	0,00			
			4490.00 Aplicações Diretas		582,00	0,00			
000126	4490.51	99	Obras e Instalações	Fiscal	291,00	0,00			
000127	4490.52	99	Equipamentos e Material Permanente	Fiscal	291,00	0,00			
12	361	1002	2051 Manut Prog SALARIO EDUCAÇÃO		105.613,00	0,44			
			1120 Transferência do Salário-Educação		105.613,00	0,44			
			3390.00 Aplicações Diretas		52.486,00	0,22			
000128	3390.30	99	Material de Consumo	Fiscal	19.918,00	0,08			
000129	3390.32	99	Material de Distribuição Gratuita	Fiscal	27.459,00	0,12			
000130	3390.36	99	Outros Serviços de Terceiros - Pessoa Física	Fiscal	4.109,00	0,02			
000131	3390.39	99	Outros Serviços de Terceiros - Pessoa Jurídica	Fiscal	1.000,00	0,00			
			4490.00 Aplicações Diretas		53.127,00	0,22			
000132	4490.52	99	Equipamentos e Material Permanente	Fiscal	53.127,00	0,22			
12	361	1002	2061 Manut Programa Brasil Carinhoso		39.400,00	0,17			
			Manut Programa Brasil Carinhoso						
			1124 Outras Transferências de Recursos do FNDE		39.400,00	0,17			
			3190.00 Aplicações Diretas		22.200,00	0,09			
000419	3190.04	99	Contratação por Tempo Determinado	Fiscal	10.000,00	0,04			
000421	3190.11	99	Vencimentos e Vantagens Fixas - Pessoal Civil	Fiscal	10.000,00	0,04			
000423	3190.13	99	Obrigações Patronais	Fiscal	2.200,00	0,01			
			3191.00 Aplicação Direta Decorrente de Operação entre Órgãos, Fundos e Entidades Integrantes dos Orçamentos		2.200,00	0,01			
000425	3191.13	99	Contribuições Patronais (19)(I)	Fiscal	2.200,00	0,01			
			3390.00 Aplicações Diretas		15.000,00	0,06			
000427	3390.30	99	Material de Consumo	Fiscal	5.000,00	0,02			
000429	3390.36	99	Outros Serviços de Terceiros - Pessoa Física	Fiscal	5.000,00	0,02			
000431	3390.39	99	Outros Serviços de Terceiros - Pessoa Jurídica	Fiscal	5.000,00	0,02			
	Pessoal e Encargos Sociais	Juros e Encargos da Dívida	Outras Despesas Correntes	Investimentos	Inversões Financeiras	Amortização da Dívida	Reserva de Contingência		
Fiscal:	4.649.765,32		1.402.185,00	2.088.520,00				8.140.470,32	34,24
Seguridade:								0,00	0,00
Total:	4.649.765,32		1.402.185,00	2.088.520,00				8.140.470,32	34,24



Prefeitura Municipal de Caldas Brandão

Secretaria de Finanças

Departamento de Contabilidade - Orçamento-Programa de 2019 - R\$ 1,00

Quadro Detalhado da Despesa Fixada por Unidade Orçamentária, Ações, Fonte de Recurso, Modalidade de Aplicação e Elemento de Despesa - Q.D.D.

Classificação Institucional Funcional Programática				Dotação	%
Fonte de Recurso/Modalidade de Aplicação/Elemento de Despesa		Esfera		Orçamentária	
06.060	Fundo Municipal de Saúde			5.949.706,32	25,02
10 301 1004	1005 Construção e ou Reforma de Unidades de Saúde			413.888,00	1,74
	1211 Receitas de Impostos e de Transferência de Impostos - Saúde			130.896,00	0,55
	4490.00 Aplicações Diretas			130.896,00	0,55
000133 4490.51 99	Obras e Instalações	Seguridade		116.348,00	0,49
000134 4490.52 99	Equipamentos e Material Permanente	Seguridade		14.548,00	0,06
	1220 Transferências de Convênios ou de Contratos de Repasse vinculados à Saúde			282.992,00	1,19
	4490.00 Aplicações Diretas			282.992,00	1,19
000135 4490.51 99	Obras e Instalações	Seguridade		160.025,00	0,67
000136 4490.52 99	Equipamentos e Material Permanente	Seguridade		122.967,00	0,52
10 301 1004	1006 Aquisição de Equipamentos para Postos e Centro de Saúde			308.190,00	1,30
	1211 Receitas de Impostos e de Transferência de Impostos - Saúde			58.190,00	0,24
	4490.00 Aplicações Diretas			58.190,00	0,24
000137 4490.51 99	Obras e Instalações	Seguridade		58.190,00	0,24
	1215 Transferências Fundo a Fundo de Recursos do SUS provenientes do Governo Federal - Bloco de Investime			250.000,00	1,05
	4490.00 Aplicações Diretas			250.000,00	1,05
000349 4490.52 99	Equipamentos e Material Permanente	Fiscal		250.000,00	1,05
10 301 1004	1007 Aquisição de Veículos para o Setor da Saúde			298.857,00	1,26
	1211 Receitas de Impostos e de Transferência de Impostos - Saúde			58.190,00	0,24
	4490.00 Aplicações Diretas			58.190,00	0,24
000138 4490.52 99	Equipamentos e Material Permanente	Seguridade		58.190,00	0,24
	1215 Transferências Fundo a Fundo de Recursos do SUS provenientes do Governo Federal - Bloco de Investime			240.667,00	1,01
	4490.00 Aplicações Diretas			240.667,00	1,01
000350 4490.52 99	Equipamentos e Material Permanente	Fiscal		240.667,00	1,01
10 301 1004	1008 Construção/Recuperação/Ampliação de Academia de Saúde			59.500,00	0,25
	1211 Receitas de Impostos e de Transferência de Impostos - Saúde			59.500,00	0,25
	4490.00 Aplicações Diretas			59.500,00	0,25
000139 4490.51 99	Obras e Instalações	Seguridade		59.500,00	0,25
10 301 1004	2017 Manutenção das Atividades da Atenção Básica (PAB)			318.715,00	1,34
	1214 Transferências Fundo a Fundo de Recursos do SUS provenientes do Governo Federal - Bloco de Custeio d			318.715,00	1,34
	3190.00 Aplicações Diretas			129.962,00	0,55
000140 3190.04 99	Contratação por Tempo Determinado	Seguridade		75.049,00	0,32
000141 3190.11 99	Vencimentos e Vantagens Fixas - Pessoal Civil	Seguridade		30.085,00	0,13
000142 3190.13 99	Obrigações Patronais	Seguridade		24.828,00	0,10
	3191.00 Aplicação Direta Decorrente de Operação entre Órgãos, Fundos e Entidades Integrantes dos Orçamentos			5.939,00	0,03
000143 3191.13 99	Contribuições Patronais (19)(I)	Seguridade		5.939,00	0,02
	3390.00 Aplicações Diretas			169.988,00	0,71
000144 3390.30 99	Material de Consumo	Seguridade		139.937,00	0,59
000145 3390.36 99	Outros Serviços de Terceiros - Pessoa Física	Seguridade		4.600,00	0,02
000146 3390.39 99	Outros Serviços de Terceiros - Pessoa Jurídica	Seguridade		15.791,00	0,07
000147 3390.92 99	Despesas de Exercícios Anteriores	Seguridade		9.660,00	0,04
	4490.00 Aplicações Diretas			12.826,00	0,05
000148 4490.52 99	Equipamentos e Material Permanente	Seguridade		12.826,00	0,05
10 301 1004	2018 Manutenção das Atividades do PSF			521.365,00	2,19



Prefeitura Municipal de Caldas Brandão

Secretaria de Finanças

Departamento de Contabilidade - Orçamento-Programa de 2019 - R\$ 1,00

Quadro Detalhado da Despesa Fixada por Unidade Orçamentária, Ações, Fonte de Recurso, Modalidade de Aplicação e Elemento de Despesa - Q.D.D.

Classificação Institucional Funcional Programática				Dotação	%
Fonte de Recurso/Modalidade de Aplicação/Elemento de Despesa			Esfera	Orçamentária	
06.060	Fundo Municipal de Saúde			5.949.706,32	25,02
	1214	Transferências Fundo a Fundo de Recursos do SUS provenientes do Governo Federal - Bloco de Custeio d		521.365,00	2,19
	3190.00	Aplicações Diretas		464.175,00	1,95
000149	3190.04	99 Contratação por Tempo Determinado	Seguridade	274.237,00	1,15
000150	3190.11	99 Vencimentos e Vantagens Fixas - Pessoal Civil	Seguridade	136.336,00	0,57
000151	3190.13	99 Obrigações Patronais	Seguridade	53.602,00	0,23
	3191.00	Aplicação Direta Decorrente de Operação entre Órgãos, Fundos e Entidades Integrantes dos Orçamentos		26.870,00	0,11
000152	3191.13	99 Contribuições Patronais (19)(I)	Seguridade	26.870,00	0,11
	3390.00	Aplicações Diretas		30.320,00	0,13
000153	3390.30	99 Material de Consumo	Seguridade	16.796,00	0,07
000154	3390.36	99 Outros Serviços de Terceiros - Pessoa Física	Seguridade	9.660,00	0,04
000155	3390.39	99 Outros Serviços de Terceiros - Pessoa Jurídica	Seguridade	3.864,00	0,02
10 301 1004	2019	Manutenção das Atividades do Programa PACS		327.472,00	1,38
	1214	Transferências Fundo a Fundo de Recursos do SUS provenientes do Governo Federal - Bloco de Custeio d		327.472,00	1,38
	3190.00	Aplicações Diretas		269.273,00	1,13
000156	3190.04	99 Contratação por Tempo Determinado	Seguridade	7.274,00	0,03
000157	3190.11	99 Vencimentos e Vantagens Fixas - Pessoal Civil	Seguridade	238.577,00	1,00
000158	3190.13	99 Obrigações Patronais	Seguridade	23.422,00	0,10
	3191.00	Aplicação Direta Decorrente de Operação entre Órgãos, Fundos e Entidades Integrantes dos Orçamentos		46.851,00	0,20
000159	3191.13	99 Contribuições Patronais (19)(I)	Seguridade	46.851,00	0,20
	3390.00	Aplicações Diretas		8.438,00	0,04
000160	3390.30	99 Material de Consumo	Seguridade	4.073,00	0,02
000161	3390.36	99 Outros Serviços de Terceiros - Pessoa Física	Seguridade	2.910,00	0,01
000162	3390.39	99 Outros Serviços de Terceiros - Pessoa Jurídica	Seguridade	1.455,00	0,01
	4490.00	Aplicações Diretas		2.910,00	0,01
000163	4490.52	99 Equipamentos e Material Permanente	Seguridade	2.910,00	0,01
10 301 1004	2020	Manutenção das Atividades do Programa Saúde Bucal		150.975,00	0,63
	1214	Transferências Fundo a Fundo de Recursos do SUS provenientes do Governo Federal - Bloco de Custeio d		150.975,00	0,63
	3190.00	Aplicações Diretas		119.719,00	0,50
000164	3190.04	99 Contratação por Tempo Determinado	Seguridade	58.880,00	0,25
000165	3190.11	99 Vencimentos e Vantagens Fixas - Pessoal Civil	Seguridade	49.505,00	0,21
000166	3190.13	99 Obrigações Patronais	Seguridade	11.334,00	0,05
	3191.00	Aplicação Direta Decorrente de Operação entre Órgãos, Fundos e Entidades Integrantes dos Orçamentos		9.886,00	0,04
000167	3191.13	99 Contribuições Patronais (19)(I)	Seguridade	9.886,00	0,04
	3390.00	Aplicações Diretas		14.096,00	0,06
000168	3390.30	99 Material de Consumo	Seguridade	5.367,00	0,02
000169	3390.36	99 Outros Serviços de Terceiros - Pessoa Física	Seguridade	2.910,00	0,01
000170	3390.39	99 Outros Serviços de Terceiros - Pessoa Jurídica	Seguridade	5.819,00	0,02
	4490.00	Aplicações Diretas		7.274,00	0,03
000171	4490.52	99 Equipamentos e Material Permanente	Seguridade	7.274,00	0,03
10 301 1004	2021	Manutenção da Farmácia Básica		272.837,00	1,15
	1211	Receitas de Impostos e de Transferência de Impostos - Saúde		38.355,00	0,16
	3390.00	Aplicações Diretas		38.355,00	0,16
000347	3390.30	99 Material de Consumo	Fiscal	38.355,00	0,16
	1214	Transferências Fundo a Fundo de Recursos do SUS provenientes do Governo Federal - Bloco de Custeio d		234.482,00	0,99
	3390.00	Aplicações Diretas		234.482,00	0,99
000172	3390.30	99 Material de Consumo	Seguridade	234.482,00	0,99



Prefeitura Municipal de Caldas Brandão

Secretaria de Finanças

Departamento de Contabilidade - Orçamento-Programa de 2019 - R\$ 1,00

Quadro Detalhado da Despesa Fixada por Unidade Orçamentária, Ações, Fonte de Recurso, Modalidade de Aplicação e Elemento de Despesa - Q.D.D.

Classificação Institucional Funcional Programática					
Fonte de Recurso/Modalidade de Aplicação/Elemento de Despesa			Esfera	Dotação Orçamentária	%
06.060	Fundo Municipal de Saúde			5.949.706,32	25,02
10	301	2001	2023 Manutenção das Atividades do Fundo Municipal de Saúde	2.072.881,32	8,72
		1211	Receitas de Impostos e de Transferência de Impostos - Saúde	2.072.881,32	8,72
		3190.00	Aplicações Diretas	1.427.972,32	6,01
000173	3190.04	99	Contratação por Tempo Determinado	398.615,82	1,68
000174	3190.11	99	Vencimentos e Vantagens Fixas - Pessoal Civil	917.230,50	3,86
000175	3190.13	99	Obrigações Patronais	107.034,00	0,45
000176	3190.92	99	Despesas de Exercícios Anteriores	5.092,00	0,02
		3191.00	Aplicação Direta Decorrente de Operação entre Órgãos, Fundos e Entidades Integrantes dos Orçamentos	99.307,00	0,42
000177	3191.13	99	Contribuições Patronais (19)(I)	99.307,00	0,42
		3390.00	Aplicações Diretas	544.838,00	2,29
000178	3390.14	99	Diárias - Civil	2.607,00	0,01
000179	3390.30	99	Material de Consumo	245.278,00	1,03
000180	3390.33	99	Passagens e Despesas com Locomoção	62.554,00	0,26
000181	3390.36	99	Outros Serviços de Terceiros - Pessoa Física	118.833,00	0,50
000182	3390.39	99	Outros Serviços de Terceiros - Pessoa Jurídica	102.031,00	0,43
000183	3390.92	99	Despesas de Exercícios Anteriores	13.535,00	0,06
		4490.00	Aplicações Diretas	764,00	0,00
000184	4490.52	99	Equipamentos e Material Permanente	764,00	0,00
10	302	1004	2024 Apoio as Ações do Conselho de Saúde	13.093,00	0,06
		1211	Receitas de Impostos e de Transferência de Impostos - Saúde	13.093,00	0,06
		3390.00	Aplicações Diretas	13.093,00	0,06
000185	3390.14	99	Diárias - Civil	2.910,00	0,01
000186	3390.30	99	Material de Consumo	4.364,00	0,02
000187	3390.36	99	Outros Serviços de Terceiros - Pessoa Física	4.364,00	0,02
000188	3390.39	99	Outros Serviços de Terceiros - Pessoa Jurídica	1.455,00	0,01
10	301	1004	2039 NASF-Núcleos de Apoio a Saúde da Família	91.954,00	0,39
		1214	Transferências Fundo a Fundo de Recursos do SUS provenientes do Governo Federal - Bloco de Custeio d	91.954,00	0,39
		3190.00	Aplicações Diretas	70.816,00	0,30
000189	3190.04	99	Contratação por Tempo Determinado	52.747,00	0,22
000190	3190.11	99	Vencimentos e Vantagens Fixas - Pessoal Civil	7.274,00	0,03
000191	3190.13	99	Obrigações Patronais	10.795,00	0,05
		3191.00	Aplicação Direta Decorrente de Operação entre Órgãos, Fundos e Entidades Integrantes dos Orçamentos	1.455,00	0,01
000192	3191.13	99	Contribuições Patronais (19)(I)	1.455,00	0,01
		3390.00	Aplicações Diretas	13.864,00	0,06
000193	3390.30	99	Material de Consumo	7.274,00	0,03
000194	3390.36	99	Outros Serviços de Terceiros - Pessoa Física	2.910,00	0,01
000195	3390.39	99	Outros Serviços de Terceiros - Pessoa Jurídica	3.680,00	0,02
		4490.00	Aplicações Diretas	5.819,00	0,02
000196	4490.52	99	Equipamentos e Material Permanente	5.819,00	0,02
10	301	1004	2040 PMAQ-Prog de Melhoria do Acesso e da Qualidade	193.439,00	0,81
		1214	Transferências Fundo a Fundo de Recursos do SUS provenientes do Governo Federal - Bloco de Custeio d	193.439,00	0,81
		3390.00	Aplicações Diretas	186.892,00	0,79
000197	3390.30	99	Material de Consumo	27.640,00	0,12
000198	3390.31	99	Premiações Culturais, Artísticas, Científicas, Desportivas e Outras (6)(I)	139.177,00	0,59
000199	3390.36	99	Outros Serviços de Terceiros - Pessoa Física	4.364,00	0,02
000200	3390.39	99	Outros Serviços de Terceiros - Pessoa Jurídica	15.711,00	0,07



Prefeitura Municipal de Caldas Brandão

Secretaria de Finanças

Departamento de Contabilidade - Orçamento-Programa de 2019 - R\$ 1,00

Quadro Detalhado da Despesa Fixada por Unidade Orçamentária, Ações, Fonte de Recurso, Modalidade de Aplicação e Elemento de Despesa - Q.D.D.

Classificação Institucional Funcional Programática				Dotação	
Fonte de Recurso/Modalidade de Aplicação/Elemento de Despesa			Esfera	Orçamentária	%
06.060	Fundo Municipal de Saúde			5.949.706,32	25,02
	4490.00	Aplicações Diretas		6.547,00	0,03
000201	4490.51	99 Obras e Instalações	Seguridade	4.364,00	0,02
000202	4490.52	99 Equipamentos e Material Permanente	Seguridade	2.183,00	0,01
10	302	1004 2041 Teto Munic da Média e Alta Complex Amb e Hospitalar		117.596,00	0,49
	1214	Transferências Fundo a Fundo de Recursos do SUS provenientes do Governo Federal - Bloco de Custeio d		117.596,00	0,49
	3390.00	Aplicações Diretas		117.596,00	0,49
000203	3390.30	99 Material de Consumo	Seguridade	54.346,00	0,23
000204	3390.36	99 Outros Serviços de Terceiros - Pessoa Física	Seguridade	19.320,00	0,08
000205	3390.39	99 Outros Serviços de Terceiros - Pessoa Jurídica	Seguridade	43.930,00	0,18
10	304	1004 2042 Piso Fixo de Vigilância em Saúde (PFVS)		44.139,00	0,19
	1214	Transferências Fundo a Fundo de Recursos do SUS provenientes do Governo Federal - Bloco de Custeio d		44.139,00	0,19
	3190.00	Aplicações Diretas		38.697,00	0,16
000206	3190.04	99 Contratação por Tempo Determinado	Seguridade	26.186,00	0,11
000207	3190.11	99 Vencimentos e Vantagens Fixas - Pessoal Civil	Seguridade	7.274,00	0,03
000208	3190.13	99 Obrigações Patronais	Seguridade	5.237,00	0,02
	3191.00	Aplicação Direta Decorrente de Operação entre Órgãos, Fundos e Entidades Integrantes dos Orçamentos		1.455,00	0,01
000209	3191.13	99 Contribuições Patronais (19)(I)	Seguridade	1.455,00	0,01
	3390.00	Aplicações Diretas		3.987,00	0,02
000210	3390.30	99 Material de Consumo	Seguridade	1.455,00	0,01
000211	3390.36	99 Outros Serviços de Terceiros - Pessoa Física	Seguridade	728,00	0,00
000212	3390.39	99 Outros Serviços de Terceiros - Pessoa Jurídica	Seguridade	1.804,00	0,01
10	304	1004 2043 Piso Fixo de Vigilância Sanitária (ANVIS A/FNS)		117.996,00	0,50
	1214	Transferências Fundo a Fundo de Recursos do SUS provenientes do Governo Federal - Bloco de Custeio d		117.996,00	0,50
	3190.00	Aplicações Diretas		101.002,00	0,42
000213	3190.04	99 Contratação por Tempo Determinado	Seguridade	21.094,00	0,09
000214	3190.11	99 Vencimentos e Vantagens Fixas - Pessoal Civil	Seguridade	77.289,00	0,32
000215	3190.13	99 Obrigações Patronais	Seguridade	2.619,00	0,01
	3191.00	Aplicação Direta Decorrente de Operação entre Órgãos, Fundos e Entidades Integrantes dos Orçamentos		15.974,00	0,07
000216	3191.13	99 Contribuições Patronais (19)(I)	Seguridade	15.974,00	0,07
	3390.00	Aplicações Diretas		1.020,00	0,00
000217	3390.30	99 Material de Consumo	Seguridade	728,00	0,00
000218	3390.36	99 Outros Serviços de Terceiros - Pessoa Física	Seguridade	146,00	0,00
000219	3390.39	99 Outros Serviços de Terceiros - Pessoa Jurídica	Seguridade	146,00	0,00
10	301	1004 2044 Manut de Outros Prog do FNS		565.272,00	2,38
	1214	Transferências Fundo a Fundo de Recursos do SUS provenientes do Governo Federal - Bloco de Custeio d		565.272,00	2,38
	3190.00	Aplicações Diretas		203.666,00	0,86
000220	3190.04	99 Contratação por Tempo Determinado	Seguridade	101.833,00	0,43
000221	3190.11	99 Vencimentos e Vantagens Fixas - Pessoal Civil	Seguridade	101.833,00	0,43
	3390.00	Aplicações Diretas		226.719,00	0,95
000222	3390.30	99 Material de Consumo	Seguridade	73.758,00	0,31
000223	3390.36	99 Outros Serviços de Terceiros - Pessoa Física	Seguridade	9.660,00	0,04
000224	3390.39	99 Outros Serviços de Terceiros - Pessoa Jurídica	Seguridade	143.301,00	0,60
	4490.00	Aplicações Diretas		134.887,00	0,57
000225	4490.51	99 Obras e Instalações	Seguridade	127.613,00	0,54
000226	4490.52	99 Equipamentos e Material Permanente	Seguridade	7.274,00	0,03



Prefeitura Municipal de Caldas Brandão

Secretaria de Finanças

Departamento de Contabilidade - Orçamento-Programa de 2019 - R\$ 1,00

Quadro Detalhado da Despesa Fixada por Unidade Orçamentária, Ações, Fonte de Recurso, Modalidade de Aplicação e Elemento de Despesa - Q.D.D.

Classificação Institucional Funcional Programática		Fonte de Recurso/Modalidade de Aplicação/Elemento de Despesa		Esfera	Dotação Orçamentária	%		
06.060	Fundo Municipal de Saúde				5.949.706,32	25,02		
10	301	1004	2054 Devolução de Recursos de Convenios		29.095,00	0,12		
			1510 Outras Transferências de Convênios ou Contratos de Repasse da União		29.095,00	0,12		
			3390.00 Aplicações Diretas		29.095,00	0,12		
000227	3390.41	99	Contribuições	Fiscal	29.095,00	0,12		
10	301	1005	2056 Manut Prog Cont ao PASEP FMS		32.442,00	0,14		
			1211 Receitas de Impostos e de Transferência de Impostos - Saúde		32.442,00	0,14		
			3190.00 Aplicações Diretas		32.442,00	0,14		
000228	3190.47	99	Obrigações Tributárias e Contributivas	Seguridade	32.442,00	0,14		
	Pessoal e Encargos Sociais	Juros e Encargos da Dívida	Outras Despesas Correntes	Investimentos	Inversões Financeiras	Amortização da Dívida	Reserva de Contigência	
Fiscal:			67.450,00	490.667,00			558.117,00	2,35
Seguridade:	3.065.461,32		1.565.333,00	760.795,00			5.391.589,32	22,68
Total:	3.065.461,32		1.632.783,00	1.251.462,00			5.949.706,32	25,02



Prefeitura Municipal de Caldas Brandão

Secretaria de Finanças

Departamento de Contabilidade - Orçamento-Programa de 2019 - R\$ 1,00

Quadro Detalhado da Despesa Fixada por Unidade Orçamentária, Ações, Fonte de Recurso, Modalidade de Aplicação e Elemento de Despesa - Q.D.D.

Classificação Institucional Funcional Programática				
Fonte de Recurso/Modalidade de Aplicação/Elemento de Despesa		Esfera	Dotação Orçamentária	%
07.070	Fundo Municipal de Assistência Social		1.461.169,00	6,14
08 122 2001	2026 Manutenção das Atividades do Fmas		687.161,00	2,89
	1001 Recursos Ordinários		687.161,00	2,89
	3190.00 Aplicações Diretas		407.753,00	1,71
000229	3190.04 99 Contratação por Tempo Determinado	Seguridade	26.330,00	0,11
000230	3190.11 99 Vencimentos e Vantagens Fixas - Pessoal Civil	Seguridade	299.956,00	1,26
000231	3190.13 99 Obrigações Patronais	Seguridade	78.557,00	0,33
000232	3190.92 99 Despesas de Exercícios Anteriores	Seguridade	2.910,00	0,01
	3191.00 Aplicação Direta Decorrente de Operação entre Órgãos, Fundos e Entidades Integrantes dos Orçamentos		29.095,00	0,12
000233	3191.13 99 Contribuições Patronais (19)(I)	Seguridade	29.095,00	0,12
	3390.00 Aplicações Diretas		235.765,00	0,99
000234	3390.14 99 Diárias - Civil	Seguridade	920,00	0,00
000235	3390.30 99 Material de Consumo	Seguridade	10.095,00	0,04
000236	3390.32 99 Material de Distribuição Gratuita	Seguridade	142.577,00	0,60
000237	3390.33 99 Passagens e Despesas com Locomoção	Seguridade	4.364,00	0,02
000238	3390.36 99 Outros Serviços de Terceiros - Pessoa Física	Seguridade	7.854,00	0,03
000239	3390.39 99 Outros Serviços de Terceiros - Pessoa Jurídica	Seguridade	36.835,00	0,15
000240	3390.48 99 Outros Auxílios Financeiros a Pessoas Físicas	Seguridade	30.973,00	0,13
000241	3390.92 99 Despesas de Exercícios Anteriores	Seguridade	2.147,00	0,01
	4490.00 Aplicações Diretas		14.548,00	0,06
000242	4490.52 99 Equipamentos e Material Permanente	Seguridade	14.548,00	0,06
08 244 1005	2030 Manut de Atividades para Idosos		2.910,00	0,01
	Manut de Atividades para Idosos			
	1001 Recursos Ordinários		2.910,00	0,01
	4490.00 Aplicações Diretas		2.910,00	0,01
000246	4490.52 99 Equipamentos e Material Permanente	Seguridade	2.910,00	0,01
08 244 1005	2032 Manutenção dos Conselhos de Assistência Social e Tutelar		145.207,00	0,61
	Manut dos Conselhos de Asist Social e Tutelar			
	1001 Recursos Ordinários		145.207,00	0,61
	3190.00 Aplicações Diretas		126.296,00	0,53
000251	3190.04 99 Contratação por Tempo Determinado	Seguridade	21.821,00	0,09
000252	3190.11 99 Vencimentos e Vantagens Fixas - Pessoal Civil	Seguridade	104.475,00	0,44
	3390.00 Aplicações Diretas		14.547,00	0,06
000253	3390.14 99 Diárias - Civil	Seguridade	1.455,00	0,01
000254	3390.30 99 Material de Consumo	Seguridade	4.364,00	0,02
000255	3390.36 99 Outros Serviços de Terceiros - Pessoa Física	Seguridade	4.364,00	0,02
000256	3390.39 99 Outros Serviços de Terceiros - Pessoa Jurídica	Seguridade	4.364,00	0,02
	4490.00 Aplicações Diretas		4.364,00	0,02
000257	4490.52 99 Equipamentos e Material Permanente	Seguridade	4.364,00	0,02
08 244 1005	2045 PETI/PROJOVEM/IDOSO-Piso Básico Variável -SCFV		121.676,00	0,51
	1311 Transferência de Recursos do Fundo Nacional de Assistência Social - FNAS		101.676,00	0,43
	3190.00 Aplicações Diretas		77.787,00	0,33
000258	3190.04 99 Contratação por Tempo Determinado	Seguridade	61.194,00	0,26
000259	3190.11 99 Vencimentos e Vantagens Fixas - Pessoal Civil	Seguridade	4.364,00	0,02
000260	3190.13 99 Obrigações Patronais	Seguridade	12.229,00	0,05
	3191.00 Aplicação Direta Decorrente de Operação entre Órgãos, Fundos e Entidades Integrantes dos Orçamentos		873,00	0,00
000261	3191.13 99 Contribuições Patronais (19)(I)	Seguridade	873,00	0,00
	3390.00 Aplicações Diretas		23.016,00	0,10
000262	3390.30 99 Material de Consumo	Seguridade	20.448,00	0,09



Prefeitura Municipal de Caldas Brandão

Secretaria de Finanças

Departamento de Contabilidade - Orçamento-Programa de 2019 - R\$ 1,00

Quadro Detalhado da Despesa Fixada por Unidade Orçamentária, Ações, Fonte de Recurso, Modalidade de Aplicação e Elemento de Despesa - Q.D.D.

Classificação Institucional Funcional Programática			Esfera	Dotação Orçamentária	%
Fonte de Recurso/Modalidade de Aplicação/Elemento de Despesa					
07.070	Fundo Municipal de Assistência Social			1.461.169,00	6,14
000263	3390.33 99	Passagens e Despesas com Locomoção	Seguridade	1.455,00	0,01
000264	3390.36 99	Outros Serviços de Terceiros - Pessoa Física	Seguridade	291,00	0,00
000265	3390.39 99	Outros Serviços de Terceiros - Pessoa Jurídica	Seguridade	822,00	0,00
	1520	Outras Transferências de Convênios ou Contratos de Repasse dos Estados		20.000,00	0,08
	3390.00	Aplicações Diretas		15.000,00	0,06
000388	3390.30 99	Material de Consumo	Seguridade	5.000,00	0,02
000390	3390.36 99	Outros Serviços de Terceiros - Pessoa Física	Seguridade	5.000,00	0,02
000392	3390.39 99	Outros Serviços de Terceiros - Pessoa Jurídica	Seguridade	5.000,00	0,02
	4490.00	Aplicações Diretas		5.000,00	0,02
000394	4490.52 99	Equipamentos e Material Permanente	Seguridade	5.000,00	0,02
08 244 1005 2046	CRAS-Piso Básico Fixo			135.784,00	0,57
	1311	Transferência de Recursos do Fundo Nacional de Assistência Social - FNAS		135.784,00	0,57
	3190.00	Aplicações Diretas		99.994,00	0,42
000266	3190.04 99	Contratação por Tempo Determinado	Seguridade	33.661,00	0,14
000267	3190.11 99	Vencimentos e Vantagens Fixas - Pessoal Civil	Seguridade	41.747,00	0,18
000268	3190.13 99	Obrigações Patronais	Seguridade	24.586,00	0,10
	3191.00	Aplicação Direta Decorrente de Operação entre Órgãos, Fundos e Entidades Integrantes dos Orçamentos		8.995,00	0,04
000269	3191.13 99	Contribuições Patronais (19)(I)	Seguridade	8.995,00	0,04
	3390.00	Aplicações Diretas		23.885,00	0,10
000270	3390.30 99	Material de Consumo	Seguridade	6.427,00	0,03
000271	3390.36 99	Outros Serviços de Terceiros - Pessoa Física	Seguridade	8.729,00	0,04
000272	3390.39 99	Outros Serviços de Terceiros - Pessoa Jurídica	Seguridade	8.729,00	0,04
	4490.00	Aplicações Diretas		2.910,00	0,01
000273	4490.52 99	Equipamentos e Material Permanente	Seguridade	2.910,00	0,01
08 244 1005 2049	Mant Prog Outras Transf do FNAS			38.000,00	0,16
	1311	Transferência de Recursos do Fundo Nacional de Assistência Social - FNAS		38.000,00	0,16
	3190.00	Aplicações Diretas		13.000,00	0,05
000274	3190.04 99	Contratação por Tempo Determinado	Seguridade	6.000,00	0,03
000275	3190.11 99	Vencimentos e Vantagens Fixas - Pessoal Civil	Seguridade	6.000,00	0,03
000276	3190.13 99	Obrigações Patronais	Seguridade	1.000,00	0,00
	3191.00	Aplicação Direta Decorrente de Operação entre Órgãos, Fundos e Entidades Integrantes dos Orçamentos		1.000,00	0,00
000277	3191.13 99	Contribuições Patronais (19)(I)	Seguridade	1.000,00	0,00
	3390.00	Aplicações Diretas		18.000,00	0,08
000278	3390.30 99	Material de Consumo	Seguridade	6.000,00	0,03
000279	3390.36 99	Outros Serviços de Terceiros - Pessoa Física	Seguridade	6.000,00	0,03
000280	3390.39 99	Outros Serviços de Terceiros - Pessoa Jurídica	Seguridade	6.000,00	0,03
	4490.00	Aplicações Diretas		6.000,00	0,03
000281	4490.52 99	Equipamentos e Material Permanente	Seguridade	6.000,00	0,03
08 244 1005 2057	Manutenção do Programa IGD-BF			48.500,00	0,20
	1311	Transferência de Recursos do Fundo Nacional de Assistência Social - FNAS		48.500,00	0,20
	3190.00	Aplicações Diretas		30.500,00	0,13
000351	3190.04 99	Contratação por Tempo Determinado	Seguridade	5.000,00	0,02
000353	3190.11 99	Vencimentos e Vantagens Fixas - Pessoal Civil	Seguridade	20.000,00	0,08
000355	3190.13 99	Obrigações Patronais	Seguridade	5.500,00	0,02
	3191.00	Aplicação Direta Decorrente de Operação entre Órgãos, Fundos e Entidades Integrantes dos Orçamentos		1.000,00	0,00
000384	3191.13 99	Contribuições Patronais (19)(I)	Seguridade	1.000,00	0,00
	3390.00	Aplicações Diretas		16.000,00	0,07
000358	3390.14 99	Diárias - Civil	Seguridade	1.000,00	0,00



Prefeitura Municipal de Caldas Brandão

Secretaria de Finanças

Departamento de Contabilidade - Orçamento-Programa de 2019 - R\$ 1,00

Quadro Detalhado da Despesa Fixada por Unidade Orçamentária, Ações, Fonte de Recurso, Modalidade de Aplicação e Elemento de Despesa - Q.D.D.

Classificação Institucional Funcional Programática				Esfera	Dotação Orçamentária	%			
Fonte de Recurso/Modalidade de Aplicação/Elemento de Despesa									
07.070	Fundo Municipal de Assistência Social				1.461.169,00	6,14			
000360	3390.30	99	Material de Consumo	Seguridade	5.000,00	0,02			
000362	3390.36	99	Outros Serviços de Terceiros - Pessoa Física	Seguridade	5.000,00	0,02			
000363	3390.39	99	Outros Serviços de Terceiros - Pessoa Jurídica	Seguridade	5.000,00	0,02			
	4490.00		Aplicações Diretas		1.000,00	0,00			
000365	4490.52	99	Equipamentos e Material Permanente	Seguridade	1.000,00	0,00			
08 244 1005	2058	Manutenção das Atividades do Programa IGD-SUAS			45.500,00	0,19			
		Manutenção das Atividades do Programa IGD-SUAS							
	1311	Transferência de Recursos do Fundo Nacional de Assistência Social - FNAS				45.500,00	0,19		
	3190.00	Aplicações Diretas				30.500,00	0,13		
000367	3190.04	99	Contratação por Tempo Determinado	Seguridade	5.000,00	0,02			
000369	3190.11	99	Vencimentos e Vantagens Fixas - Pessoal Civil	Seguridade	20.000,00	0,08			
000371	3190.13	99	Obrigações Patronais	Seguridade	5.500,00	0,02			
	3191.00	Aplicação Direta Decorrente de Operação entre Órgãos, Fundos e Entidades Integrantes dos Orçamentos				1.000,00	0,00		
000386	3191.13	99	Contribuições Patronais (19)(I)	Seguridade	1.000,00	0,00			
	3390.00	Aplicações Diretas				13.000,00	0,05		
000373	3390.14	99	Diárias - Civil	Seguridade	1.000,00	0,00			
000375	3390.30	99	Material de Consumo	Seguridade	2.000,00	0,01			
000377	3390.36	99	Outros Serviços de Terceiros - Pessoa Física	Seguridade	5.000,00	0,02			
000379	3390.39	99	Outros Serviços de Terceiros - Pessoa Jurídica	Seguridade	5.000,00	0,02			
	4490.00	Aplicações Diretas				1.000,00	0,00		
000382	4490.52	99	Equipamentos e Material Permanente	Seguridade	1.000,00	0,00			
08 244 1005	2059	Manutenção do Programa Criança Feliz			156.431,00	0,66			
		Manutenção do Programa Criança Feliz							
	1311	Transferência de Recursos do Fundo Nacional de Assistência Social - FNAS				156.431,00	0,66		
	3190.00	Aplicações Diretas				19.431,00	0,08		
000396	3190.04	99	Contratação por Tempo Determinado	Seguridade	10.000,00	0,04			
000398	3190.11	99	Vencimentos e Vantagens Fixas - Pessoal Civil	Seguridade	7.431,00	0,03			
000401	3190.13	99	Obrigações Patronais	Seguridade	2.000,00	0,01			
	3191.00	Aplicação Direta Decorrente de Operação entre Órgãos, Fundos e Entidades Integrantes dos Orçamentos				2.000,00	0,01		
000403	3191.13	99	Contribuições Patronais (19)(I)	Seguridade	2.000,00	0,01			
	3390.00	Aplicações Diretas				135.000,00	0,57		
000405	3390.30	99	Material de Consumo	Seguridade	10.000,00	0,04			
000407	3390.36	99	Outros Serviços de Terceiros - Pessoa Física	Seguridade	100.000,00	0,42			
000409	3390.39	99	Outros Serviços de Terceiros - Pessoa Jurídica	Seguridade	25.000,00	0,11			
08 244 1005	2060	Manut Programa de Ajuda Suplementar aos Beneficiarios do Bolsa Familia			80.000,00	0,34			
		Manut Programa de Ajuda Suplementar aos Beneficiarios do Bolsa Familia							
	1001	Recursos Ordinários				80.000,00	0,34		
	3390.00	Aplicações Diretas				80.000,00	0,34		
000417	3390.48	99	Outros Auxílios Financeiros a Pessoas Físicas	Seguridade	80.000,00	0,34			
	Pessoal e Encargos Sociais	Juros e Encargos da Dívida	Outras Despesas Correntes	Investimentos	Inversões Financeiras	Amortização da Dívida	Reserva de Contigência		
Fiscal:								0,00	0,00
Seguridade:	849.224,00		574.213,00	37.732,00				1.461.169,00	6,15
Total:	849.224,00		574.213,00	37.732,00				1.461.169,00	6,15



Prefeitura Municipal de Caldas Brandão

Secretaria de Finanças

Departamento de Contabilidade - Orçamento-Programa de 2019 - R\$ 1,00

Quadro Detalhado da Despesa Fixada por Unidade Orçamentária, Ações, Fonte de Recurso, Modalidade de Aplicação e Elemento de Despesa - Q.D.D.

Classificação Institucional Funcional Programática				
Fonte de Recurso/Modalidade de Aplicação/Elemento de Despesa		Esfera	Dotação Orçamentária	%
08.080	Secretaria de Infra-Estrutura		1.736.934,00	7,30
15 451 1006	1009 Implantação de Pavimentação		560.026,00	2,36
	1001 Recursos Ordinários		200.000,00	0,84
	4490.00 Aplicações Diretas		200.000,00	0,84
000282 4490.51 99	Obras e Instalações	Fiscal	200.000,00	0,84
	1510 Outras Transferências de Convênios ou Contratos de Repasse da União		128.795,00	0,54
	4490.00 Aplicações Diretas		128.795,00	0,54
000335 4490.51 99	Obras e Instalações	Fiscal	128.795,00	0,54
	1520 Outras Transferências de Convênios ou Contratos de Repasse dos Estados		231.231,00	0,97
	4490.00 Aplicações Diretas		231.231,00	0,97
000283 4490.51 99	Obras e Instalações	Fiscal	231.231,00	0,97
15 451 1006	1011 Construção e Reforma de Prédios e Logradouros Públicos		104.532,00	0,44
	1001 Recursos Ordinários		104.532,00	0,44
	4490.00 Aplicações Diretas		104.532,00	0,44
000285 4490.51 99	Obras e Instalações	Fiscal	104.532,00	0,44
15 451 1006	1012 Desapropriação de Imóveis		50.000,00	0,21
	1001 Recursos Ordinários		50.000,00	0,21
	4490.00 Aplicações Diretas		50.000,00	0,21
000286 4490.61 99	Aquisição de Imóveis	Fiscal	50.000,00	0,21
17 512 1007	1017 Ampliação do Sistema de Abastecimento de água		56.380,00	0,24
	1001 Recursos Ordinários		56.380,00	0,24
	4490.00 Aplicações Diretas		56.380,00	0,24
000288 4490.51 99	Obras e Instalações	Fiscal	56.380,00	0,24
17 512 1007	1018 Ampliação do Sistema de Esgotamento Sanitário		50.916,00	0,21
	1001 Recursos Ordinários		50.916,00	0,21
	4490.00 Aplicações Diretas		50.916,00	0,21
000289 4490.51 99	Obras e Instalações	Fiscal	50.916,00	0,21
15 451 1006	1027 Aquisição de Terrenos para Const. de obras Públicas e para utilidades Públicas		10.733,00	0,05
	Aquisição de Terrenos para Construção de Obras Públicas e para utilidades Públicas.			
	1001 Recursos Ordinários		10.733,00	0,05
	4490.00 Aplicações Diretas		10.733,00	0,05
000292 4490.61 99	Aquisição de Imóveis	Fiscal	10.733,00	0,05
15 451 1006	1035 Const/Rec/Ampl de Praças, Parques e Jardins		43.643,00	0,18
	1001 Recursos Ordinários		43.643,00	0,18
	4490.00 Aplicações Diretas		43.643,00	0,18
000293 4490.51 99	Obras e Instalações	Fiscal	43.643,00	0,18
15 122 2001	2033 Manutenção das Atividades de Infraestrutura		846.805,00	3,56
	1001 Recursos Ordinários		828.025,00	3,48
	3190.00 Aplicações Diretas		181.824,00	0,76
000295 3190.04 99	Contratação por Tempo Determinado	Fiscal	57.899,00	0,24
000296 3190.11 99	Vencimentos e Vantagens Fixas - Pessoal Civil	Fiscal	116.651,00	0,49
000297 3190.92 99	Despesas de Exercícios Anteriores	Fiscal	7.274,00	0,03
	3390.00 Aplicações Diretas		643.203,00	2,71
000298 3390.14 99	Diárias - Civil	Fiscal	1.455,00	0,01
000299 3390.30 99	Material de Consumo	Fiscal	316.216,00	1,33

**Prefeitura Municipal de Caldas Brandão**

Secretaria de Finanças

Departamento de Contabilidade - Orçamento-Programa de 2019 - R\$ 1,00

Quadro Detalhado da Despesa Fixada por Unidade Orçamentária, Ações, Fonte de Recurso, Modalidade de Aplicação e Elemento de Despesa - Q.D.D.

Classificação Institucional Funcional Programática			Esfera	Dotação Orçamentária	%				
Fonte de Recurso/Modalidade de Aplicação/Elemento de Despesa									
08.080	Secretaria de Infra-Estrutura			1.736.934,00	7,30				
000300	3390.33	99 Passagens e Despesas com Locomoção	Fiscal	2.910,00	0,01				
000301	3390.36	99 Outros Serviços de Terceiros - Pessoa Física	Fiscal	82.305,00	0,35				
000302	3390.39	99 Outros Serviços de Terceiros - Pessoa Jurídica	Fiscal	205.560,00	0,86				
000303	3390.92	99 Despesas de Exercícios Anteriores	Fiscal	34.757,00	0,15				
	4490.00	Aplicações Diretas		2.998,00	0,01				
000304	4490.52	99 Equipamentos e Material Permanente	Fiscal	2.998,00	0,01				
	1610	Contribuição de Intervenção no Domínio Econômico - CIDE		18.780,00	0,08				
	3390.00	Aplicações Diretas		18.780,00	0,08				
000305	3390.30	99 Material de Consumo	Fiscal	18.780,00	0,08				
15	451	1006 2034 Manutenção e Recuperação da Malha Viária		13.899,00	0,06				
		1001 Recursos Ordinários		13.899,00	0,06				
		3390.00 Aplicações Diretas		13.899,00	0,06				
000306	3390.30	99 Material de Consumo	Fiscal	3.782,00	0,02				
000307	3390.36	99 Outros Serviços de Terceiros - Pessoa Física	Fiscal	4.364,00	0,02				
000308	3390.39	99 Outros Serviços de Terceiros - Pessoa Jurídica	Fiscal	5.753,00	0,02				
	Pessoal e Encargos Sociais	Juros e Encargos da Dívida	Outras Despesas Correntes	Investimentos	Inversões Financeiras	Amortização da Dívida	Reserva de Contigência		
Fiscal:	181.824,00		675.882,00	879.228,00				1.736.934,00	7,30
Seguridade:								0,00	0,00
Total:	181.824,00		675.882,00	879.228,00				1.736.934,00	7,30

**Prefeitura Municipal de Caldas Brandão**

Secretaria de Finanças

Departamento de Contabilidade - Orçamento-Programa de 2019 - R\$ 1,00

Quadro Detalhado da Despesa Fixada por Unidade Orçamentária, Ações, Fonte de Recurso, Modalidade de Aplicação e Elemento de Despesa - Q.D.D.

Classificação Institucional Funcional Programática				Esfera	Dotação Orçamentária	%			
Fonte de Recurso/Modalidade de Aplicação/Elemento de Despesa									
09.090	Sec.Desenv.,Tur.,M.Amb.,Agric.e Agropec.				375.179,00	1,58			
20	606	1008	1021 Aquisição de Trator e Equipamentos		72.738,00	0,31			
			1001 Recursos Ordinários		72.738,00	0,31			
			4490.00 Aplicações Diretas		72.738,00	0,31			
000309	4490.52	99	Equipamentos e Material Permanente	Fiscal	72.738,00	0,31			
20	606	1008	1022 Aquisição de Veículos		43.643,00	0,18			
			1001 Recursos Ordinários		43.643,00	0,18			
			4490.00 Aplicações Diretas		43.643,00	0,18			
000310	4490.52	99	Equipamentos e Material Permanente	Fiscal	43.643,00	0,18			
20	606	1008	1025 Implantação de Obras de Infraestrutura a grícola		22.738,00	0,10			
			1001 Recursos Ordinários		22.738,00	0,10			
			4490.00 Aplicações Diretas		22.738,00	0,10			
000311	4490.51	99	Obras e Instalações	Fiscal	22.738,00	0,10			
20	606	1008	1038 Const/Recup de Bueiros e Passagens Molhadas		58.260,00	0,24			
			1001 Recursos Ordinários		58.260,00	0,24			
			4490.00 Aplicações Diretas		58.260,00	0,24			
000313	4490.51	99	Obras e Instalações	Fiscal	58.260,00	0,24			
20	606	1008	1039 Const/Recup de Pontes e Pontilhoes		14.548,00	0,06			
			1001 Recursos Ordinários		14.548,00	0,06			
			4490.00 Aplicações Diretas		14.548,00	0,06			
000314	4490.51	99	Obras e Instalações	Fiscal	14.548,00	0,06			
20	122	2001	2035 Manutenção das Atividades da Secretaria		163.252,00	0,69			
			1001 Recursos Ordinários		163.252,00	0,69			
			3190.00 Aplicações Diretas		83.576,00	0,35			
000315	3190.04	99	Contratação por Tempo Determinado	Fiscal	7.274,00	0,03			
000316	3190.11	99	Vencimentos e Vantagens Fixas - Pessoal Civil	Fiscal	69.028,00	0,29			
000317	3190.92	99	Despesas de Exercícios Anteriores	Fiscal	7.274,00	0,03			
			3390.00 Aplicações Diretas		74.196,00	0,31			
000318	3390.14	99	Diárias - Civil	Fiscal	1.455,00	0,01			
000319	3390.30	99	Material de Consumo	Fiscal	48.897,00	0,21			
000320	3390.36	99	Outros Serviços de Terceiros - Pessoa Física	Fiscal	6.977,00	0,03			
000321	3390.39	99	Outros Serviços de Terceiros - Pessoa Jurídica	Fiscal	16.867,00	0,07			
			4490.00 Aplicações Diretas		5.480,00	0,02			
000322	4490.52	99	Equipamentos e Material Permanente	Fiscal	5.480,00	0,02			
	Pessoal e Encargos Sociais	Juros e Encargos da Dívida	Outras Despesas Correntes	Investimentos	Inversões Financeiras	Amortização da Dívida	Reserva de Contigência		
Fiscal:	83.576,00		74.196,00	217.407,00				375.179,00	1,58
Seguridade:								0,00	0,00
Total:	83.576,00		74.196,00	217.407,00				375.179,00	1,58

**Prefeitura Municipal de Caldas Brandão**

Secretaria de Finanças

Departamento de Contabilidade - Orçamento-Programa de 2019 - R\$ 1,00

Quadro Detalhado da Despesa Fixada por Unidade Orçamentária, Ações, Fonte de Recurso, Modalidade de Aplicação e Elemento de Despesa - Q.D.D.

Classificação Institucional Funcional Programática		Esfera	Dotação Orçamentária	%					
Fonte de Recurso/Modalidade de Aplicação/Elemento de Despesa									
10.010	Secretaria Municipal de Cultura		417.421,00	1,76					
13 392 1003	2015 Apoio a Eventos e Grupos Culturais		335.321,00	1,41					
	1001 Recursos Ordinários		335.321,00	1,41					
	3190.00 Aplicações Diretas		46.384,00	0,20					
000342 3190.04 99	Contratação por Tempo Determinado	Fiscal	17.250,00	0,07					
000341 3190.11 99	Vencimentos e Vantagens Fixas - Pessoal Civil	Fiscal	29.134,00	0,12					
	3390.00 Aplicações Diretas		288.937,00	1,22					
000109 3390.30 99	Material de Consumo	Fiscal	25.668,00	0,11					
000110 3390.31 99	Premiações Culturais, Artísticas, Científicas, Desportivas e Outras (6)(I)	Fiscal	2.910,00	0,01					
000111 3390.32 99	Material de Distribuição Gratuita	Fiscal	7.535,00	0,03					
000112 3390.36 99	Outros Serviços de Terceiros - Pessoa Física	Fiscal	16.483,00	0,07					
000113 3390.39 99	Outros Serviços de Terceiros - Pessoa Jurídica	Fiscal	234.275,00	0,99					
000114 3390.92 99	Despesas de Exercícios Anteriores	Fiscal	2.066,00	0,01					
27 813 1003	2062 Manut da Secretaria de Cultura		82.100,00	0,35					
	Manut da Secretaria de Cultura								
	1001 Recursos Ordinários		82.100,00	0,35					
	3190.00 Aplicações Diretas		58.300,00	0,25					
000433 3190.04 99	Contratação por Tempo Determinado	Fiscal	15.000,00	0,06					
000435 3190.11 99	Vencimentos e Vantagens Fixas - Pessoal Civil	Fiscal	40.000,00	0,17					
000437 3190.13 99	Obrigações Patronais	Fiscal	3.300,00	0,01					
	3191.00 Aplicação Direta Decorrente de Operação entre Órgãos, Fundos e Entidades Integrantes dos Orçamentos		8.800,00	0,04					
000439 3191.13 99	Contribuições Patronais (19)(I)	Fiscal	8.800,00	0,04					
	3390.00 Aplicações Diretas		15.000,00	0,06					
000441 3390.30 99	Material de Consumo	Fiscal	5.000,00	0,02					
000443 3390.36 99	Outros Serviços de Terceiros - Pessoa Física	Fiscal	5.000,00	0,02					
000445 3390.39 99	Outros Serviços de Terceiros - Pessoa Jurídica	Fiscal	5.000,00	0,02					
	Pessoal e Encargos Sociais	Juros e Encargos da Dívida	Outras Despesas Correntes	Investimentos	Inversões Financeiras	Amortização da Dívida	Reserva de Contigência		
Fiscal:	113.484,00		303.937,00					417.421,00	1,76
Seguridade:								0,00	0,00
Total:	113.484,00		303.937,00					417.421,00	1,76

**Prefeitura Municipal de Caldas Brandão**

Secretaria de Finanças

Departamento de Contabilidade - Orçamento-Programa de 2019 - R\$ 1,00

Quadro Detalhado da Despesa Fixada por Unidade Orçamentária, Ações, Fonte de Recurso, Modalidade de Aplicação e Elemento de Despesa - Q.D.D.

Classificação Institucional Funcional Programática		Esfera	Dotação Orçamentária	%				
Fonte de Recurso/Modalidade de Aplicação/Elemento de Despesa								
20.110	Instituto de Previdência Municipal		1.515.207,00	6,37				
09	122	2001	2036	Manutenção das Atividades Administrativas do Ipm			228.913,00	0,96
			1420	Recursos vinculados ao RPPS - Plano Financeiro - Entrada de Recursos			228.913,00	0,96
			3190.00	Aplicações Diretas			119.967,00	0,50
000323	3190.11	99		Vencimentos e Vantagens Fixas - Pessoal Civil	Seguridade		100.566,00	0,42
000324	3190.13	99		Obrigações Patronais	Seguridade		19.401,00	0,08
			3191.00	Aplicação Direta Decorrente de Operação entre Órgãos, Fundos e Entidades Integrantes dos Orçamentos			7.274,00	0,03
000325	3191.13	99		Contribuições Patronais (19)(I)	Seguridade		7.274,00	0,03
			3390.00	Aplicações Diretas			94.398,00	0,40
000326	3390.30	99		Material de Consumo	Seguridade		14.548,00	0,06
000327	3390.36	99		Outros Serviços de Terceiros - Pessoa Física	Seguridade		49.763,00	0,21
000328	3390.39	99		Outros Serviços de Terceiros - Pessoa Jurídica	Seguridade		30.087,00	0,13
			4490.00	Aplicações Diretas			7.274,00	0,03
000329	4490.52	99		Equipamentos e Material Permanente	Seguridade		7.274,00	0,03
09	272	1009	2037	Aposentados e Pensionistas			728.060,00	3,06
			1420	Recursos vinculados ao RPPS - Plano Financeiro - Entrada de Recursos			728.060,00	3,06
			3190.00	Aplicações Diretas			728.060,00	3,06
000330	3190.01	99		Aposentadorias e Reformas	Seguridade		582.585,00	2,45
000331	3190.03	99		Pensões	Seguridade		139.656,00	0,59
000332	3190.05	99		Outros Benefíc.Previd.Servidor ou Milita	Seguridade		5.819,00	0,02
99	997	9999	9001	Reserva de Contingencia RPPS			558.234,00	2,35
			1420	Recursos vinculados ao RPPS - Plano Financeiro - Entrada de Recursos			558.234,00	2,35
			9999.00	Reserva de Contingência			558.234,00	2,35
000333	9999.99	99		Reserva de Contingência	Seguridade		558.234,00	2,35
	Pessoal e Encargos Sociais	Juros e Encargos da Dívida	Outras Despesas Correntes	Investimentos	Inversões Financeiras	Amortização da Dívida	Reserva de Contigência	
Fiscal:							0,00	0,00
Seguridade:	855.301,00		94.398,00	7.274,00			558.234,00	1.515.207,00
Total:	855.301,00		94.398,00	7.274,00			558.234,00	1.515.207,00

**Prefeitura Municipal de Caldas Brandão**

Secretaria de Finanças

Departamento de Contabilidade - Orçamento-Programa de 2019 - R\$ 1,00

Quadro Detalhado da Despesa Fixada por Unidade Orçamentária, Ações, Fonte de Recurso, Modalidade de Aplicação e Elemento de Despesa - Q.D.D.

Classificação Institucional Funcional Programática		Fonte de Recurso/Modalidade de Aplicação/Elemento de Despesa					Esfera	Dotação Orçamentária	%
99.990	Reserva de Contingência							237.776,94	1,00
99	999	9999	9002 Reserva de Contingência					237.776,94	1,00
			1001 Recursos Ordinários					237.776,94	1,00
			9999.00 Reserva de Contingência					237.776,94	1,00
000334	9999.99	99	Reserva de Contingência				Fiscal	237.776,94	1,00
	Pessoal e Encargos Sociais	Juros e Encargos da Dívida	Outras Despesas Correntes	Investimentos	Inversões Financeiras	Amortização da Dívida	Reserva de Contingência		
Fiscal:							237.776,94	237.776,94	1,00
Seguridade:								0,00	0,00
Total:							237.776,94	237.776,94	1,00
	Pessoal e Encargos Sociais	Juros e Encargos da Dívida	Outras Despesas Correntes	Investimentos	Inversões Financeiras	Amortização da Dívida	Reserva de Contingência		
GERAL									
Fiscal:	7.482.057,74		3.797.505,00	3.699.246,00		193.143,00	237.776,94	15.409.728,68	64,81
Seguridade:	4.769.986,32		2.233.944,00	805.801,00			558.234,00	8.367.965,32	35,19
Total:	12.252.044,06		6.031.449,00	4.505.047,00		193.143,00	796.010,94	23.777.694,00	100,00
Intra-Orçamen.:	1.112.433,00							1.112.433,00	4,68



NEUZOMAR DE SOUSA SILVA
Contador CRC - PB 2667



NEUMA RODRIGUES DE MOURA SOARES
Prefeita Constitucional



Prefeitura Municipal de Caldas Brandão

Secretaria de Finanças

Departamento de Contabilidade - Orçamento-Programa de 2019 - R\$ 1,00

Quadro Detalhado da Despesa Fixada por Unidade Orçamentária, Ações, Natureza e Modalidade de Aplicação de Despesa - Q.D.D.

Classificação Institucional Funcional Programática		Natureza de Despesa/Modalidade de Aplicação		Esfera	Dotação Orçamentária	%					
01.010	Câmara Municipal de Vereadores				900.000,00	3,79					
01	031	1001	2001 Manutenção Administrativa da Câmara		900.000,00	3,79					
			3100.00 PESSOAL E ENCARGOS SOCIAIS		696.979,00	2,93					
			3190.00 Aplicações Diretas		688.977,00	2,90					
			3191.00 Aplicação Direta Decorrente de Operação entre Órgãos, Fundos e Entidades Integrantes dos Orçamentos		8.002,00	0,03					
			3300.00 OUTRAS DESPESAS CORRENTES		199.743,00	0,84					
			3390.00 Aplicações Diretas		199.743,00	0,84					
			4400.00 INVESTIMENTOS		3.278,00	0,01					
			4490.00 Aplicações Diretas		3.278,00	0,01					
			Pessoal e Encargos Sociais	Juros e Encargos da Dívida	Outras Despesas Correntes	Investimentos	Inversões Financeiras	Amortização da Dívida	Reserva de Contigência		
Fiscal:			696.979,00		199.743,00	3.278,00				900.000,00	3,79
Seguridade:										0,00	0,00
Total:			696.979,00		199.743,00	3.278,00				900.000,00	3,79



Prefeitura Municipal de Caldas Brandão

Secretaria de Finanças

Departamento de Contabilidade - Orçamento-Programa de 2019 - R\$ 1,00

Quadro Detalhado da Despesa Fixada por Unidade Orçamentária, Ações, Natureza e Modalidade de Aplicação de Despesa - Q.D.D.

Classificação Institucional Funcional Programática		Natureza de Despesa/Modalidade de Aplicação		Esfera	Dotação Orçamentária	%				
02.020	Gabinete do Prefeito				360.878,00	1,52				
04	122	2001	2002 Manutenção das Atividades do Gabinete do prefeito		360.878,00	1,52				
			3100.00 PESSOAL E ENCARGOS SOCIAIS		311.640,00	1,31				
			3190.00 Aplicações Diretas		311.640,00	1,31				
			3300.00 OUTRAS DESPESAS CORRENTES		46.328,00	0,19				
			3390.00 Aplicações Diretas		46.328,00	0,19				
			4400.00 INVESTIMENTOS		2.910,00	0,01				
			4490.00 Aplicações Diretas		2.910,00	0,01				
		Pessoal e Encargos Sociais	Juros e Encargos da Dívida	Outras Despesas Correntes	Investimentos	Inversões Financeiras	Amortização da Dívida	Reserva de Contigência		
Fiscal:		311.640,00		46.328,00	2.910,00				360.878,00	1,52
Seguridade:									0,00	0,00
Total:		311.640,00		46.328,00	2.910,00				360.878,00	1,52



Prefeitura Municipal de Caldas Brandão

Secretaria de Finanças

Departamento de Contabilidade - Orçamento-Programa de 2019 - R\$ 1,00

Quadro Detalhado da Despesa Fixada por Unidade Orçamentária, Ações, Natureza e Modalidade de Aplicação de Despesa - Q.D.D.

Classificação Institucional Funcional Programática		Natureza de Despesa/Modalidade de Aplicação		Esfera	Dotação Orçamentária	%	
03.030	Secretaria de Administração				2.128.094,42	8,95	
28 846 1010 0001	Sentenças Judiciais				230.453,00	0,97	
	3100.00	PESSOAL E ENCARGOS SOCIAIS			29.095,00	0,12	
	3190.00	Aplicações Diretas			29.095,00	0,12	
	3300.00	OUTRAS DESPESAS CORRENTES			201.358,00	0,85	
	3390.00	Aplicações Diretas			201.358,00	0,85	
28 846 1010 0002	Contribuição ao PASEP				199.416,00	0,84	
	3100.00	PESSOAL E ENCARGOS SOCIAIS			199.416,00	0,84	
	3190.00	Aplicações Diretas			199.416,00	0,84	
28 846 1010 0003	Contribuições ao INSS				397.870,00	1,67	
	3100.00	PESSOAL E ENCARGOS SOCIAIS			397.870,00	1,67	
	3190.00	Aplicações Diretas			397.870,00	1,67	
28 846 1010 0004	Contribuições ao Ipm				130.453,00	0,55	
	3100.00	PESSOAL E ENCARGOS SOCIAIS			130.453,00	0,55	
	3191.00	Aplicação Direta Decorrente de Operação entre Órgãos, Fundos e Entidades Integrantes dos Orçamentos			130.453,00	0,55	
04 122 2001 2003	Manutenção das Aividades Administrativas				1.057.949,42	4,45	
	3100.00	PESSOAL E ENCARGOS SOCIAIS			446.395,42	1,88	
	3190.00	Aplicações Diretas			446.395,42	1,88	
	3300.00	OUTRAS DESPESAS CORRENTES			598.682,00	2,52	
	3350.00	Transferências a Instituições Privadas sem Fins Lucrativos			16.741,00	0,07	
	3390.00	Aplicações Diretas			581.941,00	2,45	
	4400.00	INVESTIMENTOS			12.872,00	0,05	
	4490.00	Aplicações Diretas			12.872,00	0,05	
04 122 2001 2038	Realização de Concursos Públicos e Processos Seletivo				72.738,00	0,31	
	Realização de Concursos Públicos e Processos seletivos.						
	3300.00	OUTRAS DESPESAS CORRENTES			72.738,00	0,31	
	3390.00	Aplicações Diretas			72.738,00	0,31	
04 123 2001 2053	Devolução de Recursos de Convenios				29.095,00	0,12	
	3300.00	OUTRAS DESPESAS CORRENTES			29.095,00	0,12	
	3390.00	Aplicações Diretas			29.095,00	0,12	
04 123 2001 2055	Implantação do Plano Intermunicipal de Resíduos Sólidos				10.120,00	0,04	
	3300.00	OUTRAS DESPESAS CORRENTES			10.120,00	0,04	
	3390.00	Aplicações Diretas			10.120,00	0,04	
Fiscal:	1.203.229,42		911.993,00	12.872,00		2.128.094,42	8,95
Seguridade:						0,00	0,00
Total:	1.203.229,42		911.993,00	12.872,00		2.128.094,42	8,95

Pessoal e Encargos Sociais	Juros e Encargos da Dívida	Outras Despesas Correntes	Investimentos	Inversões Financeiras	Amortização da Dívida	Reserva de Contigência
----------------------------	----------------------------	---------------------------	---------------	-----------------------	-----------------------	------------------------



Prefeitura Municipal de Caldas Brandão

Secretaria de Finanças

Departamento de Contabilidade - Orçamento-Programa de 2019 - R\$ 1,00

Quadro Detalhado da Despesa Fixada por Unidade Orçamentária, Ações, Natureza e Modalidade de Aplicação de Despesa - Q.D.D.

Classificação Institucional Funcional Programática			Esfera	Dotação Orçamentária	%
Natureza de Despesa/Modalidade de Aplicação					
05.050	Secretaria de Educação			8.140.470,32	34,24
12	361	1002	1002 Aquisição de Veículos p/ Educação	535.000,00	2,25
		4400.00	INVESTIMENTOS	535.000,00	2,25
		4490.00	Aplicações Diretas	535.000,00	2,25
12	361	1002	1003 Construção/Recuperação/Ampliação e Equipagem de Unidades Escolares	830.000,00	3,49
			Construção/Recuperação/Ampliação e Equipagem de Unidades Escolares		
		4400.00	INVESTIMENTOS	830.000,00	3,49
		4490.00	Aplicações Diretas	830.000,00	3,49
27	812	1003	1004 Construção e Reforma de Espaço para Prática Esportiva	450.000,00	1,89
		4400.00	INVESTIMENTOS	450.000,00	1,89
		4490.00	Aplicações Diretas	450.000,00	1,89
12	306	1002	2005 Manutenção da Merenda Escolar	164.950,00	0,69
		3300.00	OUTRAS DESPESAS CORRENTES	164.950,00	0,69
		3390.00	Aplicações Diretas	164.950,00	0,69
12	361	1002	2006 Manutenção de Programas com Recursos do FNDE	313.977,00	1,32
		3100.00	PESSOAL E ENCARGOS SOCIAIS	116.289,00	0,49
		3190.00	Aplicações Diretas	109.015,00	0,46
		3191.00	Aplicação Direta Decorrente de Operação entre Órgãos, Fundos e Entidades Integrantes dos Orçamentos	7.274,00	0,03
		3300.00	OUTRAS DESPESAS CORRENTES	190.414,00	0,80
		3390.00	Aplicações Diretas	190.414,00	0,80
		4400.00	INVESTIMENTOS	7.274,00	0,03
		4490.00	Aplicações Diretas	7.274,00	0,03
12	361	1002	2007 Manutenção do Ensino Fundamental	1.082.088,92	4,55
		3100.00	PESSOAL E ENCARGOS SOCIAIS	781.649,92	3,29
		3190.00	Aplicações Diretas	665.456,92	2,80
		3191.00	Aplicação Direta Decorrente de Operação entre Órgãos, Fundos e Entidades Integrantes dos Orçamentos	116.193,00	0,49
		3300.00	OUTRAS DESPESAS CORRENTES	293.165,00	1,23
		3390.00	Aplicações Diretas	293.165,00	1,23
		4400.00	INVESTIMENTOS	7.274,00	0,03
		4490.00	Aplicações Diretas	7.274,00	0,03
12	361	1002	2008 Desenvolvimento das Atividades do FUNDEB 60%	2.574.457,64	10,83
		3100.00	PESSOAL E ENCARGOS SOCIAIS	2.574.457,64	10,83
		3190.00	Aplicações Diretas	2.156.968,64	9,07
		3191.00	Aplicação Direta Decorrente de Operação entre Órgãos, Fundos e Entidades Integrantes dos Orçamentos	417.489,00	1,76
12	361	1002	2009 Desenvolvimento das Atividades do FUNDEB 40%	1.716.303,76	7,22
		3100.00	PESSOAL E ENCARGOS SOCIAIS	1.065.556,76	4,48
		3190.00	Aplicações Diretas	902.508,76	3,80
		3191.00	Aplicação Direta Decorrente de Operação entre Órgãos, Fundos e Entidades Integrantes dos Orçamentos	163.048,00	0,69
		3300.00	OUTRAS DESPESAS CORRENTES	446.939,00	1,88
		3390.00	Aplicações Diretas	446.939,00	1,88
		4400.00	INVESTIMENTOS	203.808,00	0,86
		4490.00	Aplicações Diretas	203.808,00	0,86



Prefeitura Municipal de Caldas Brandão

Secretaria de Finanças

Departamento de Contabilidade - Orçamento-Programa de 2019 - R\$ 1,00

Quadro Detalhado da Despesa Fixada por Unidade Orçamentária, Ações, Natureza e Modalidade de Aplicação de Despesa - Q.D.D.

Classificação Institucional Funcional Programática			Esfera	Dotação Orçamentária	%
Natureza de Despesa/Modalidade de Aplicação					
05.050	Secretaria de Educação			8.140.470,32	34,24
12	361	1002	2010 Implantação do Programa de Fardamento Es colar	109.107,00	0,46
		3300.00	OUTRAS DESPESAS CORRENTES	109.107,00	0,46
		3390.00	Aplicações Diretas	109.107,00	0,46
12	361	1002	2011 Implantação do Programa de Formação de Professores	16.554,00	0,07
		3300.00	OUTRAS DESPESAS CORRENTES	16.554,00	0,07
		3390.00	Aplicações Diretas	16.554,00	0,07
12	361	1002	2012 Manutenção do Transporte Escolar - PNATE	55.967,00	0,24
		3300.00	OUTRAS DESPESAS CORRENTES	55.967,00	0,24
		3390.00	Aplicações Diretas	55.967,00	0,24
12	366	1002	2014 Manut do Programa Brasil alfabetizado	25.459,00	0,11
			Manut do Programa Brasil Alfabetizado		
		3300.00	OUTRAS DESPESAS CORRENTES	25.459,00	0,11
		3390.00	Aplicações Diretas	25.459,00	0,11
27	812	1003	2016 Apoio a Eventos Esportivos Municipais	118.888,00	0,50
		3100.00	PESSOAL E ENCARGOS SOCIAIS	87.412,00	0,37
		3190.00	Aplicações Diretas	87.412,00	0,37
		3300.00	OUTRAS DESPESAS CORRENTES	30.021,00	0,13
		3350.00	Transferências a Instituições Privadas sem Fins Lucrativos	2.910,00	0,01
		3390.00	Aplicações Diretas	27.111,00	0,11
		4400.00	INVESTIMENTOS	1.455,00	0,01
		4490.00	Aplicações Diretas	1.455,00	0,01
12	361	1002	2050 Manut Prog PDDE - Dinheiro Direto Na Escola	2.705,00	0,01
		3300.00	OUTRAS DESPESAS CORRENTES	2.123,00	0,01
		3390.00	Aplicações Diretas	2.123,00	0,01
		4400.00	INVESTIMENTOS	582,00	0,00
		4490.00	Aplicações Diretas	582,00	0,00
12	361	1002	2051 Manut Prog SALARIO EDUCAÇÃO	105.613,00	0,44
		3300.00	OUTRAS DESPESAS CORRENTES	52.486,00	0,22
		3390.00	Aplicações Diretas	52.486,00	0,22
		4400.00	INVESTIMENTOS	53.127,00	0,22
		4490.00	Aplicações Diretas	53.127,00	0,22
12	361	1002	2061 Manut Programa Brasil Carinhoso	39.400,00	0,17
			Manut Programa Brasil Carinhoso		
		3100.00	PESSOAL E ENCARGOS SOCIAIS	24.400,00	0,10
		3190.00	Aplicações Diretas	22.200,00	0,09
		3191.00	Aplicação Direta Decorrente de Operação entre Órgãos, Fundos e Entidades Integrantes dos Orçamentos	2.200,00	0,01
		3300.00	OUTRAS DESPESAS CORRENTES	15.000,00	0,06
		3390.00	Aplicações Diretas	15.000,00	0,06



Prefeitura Municipal de Caldas Brandão

Secretaria de Finanças

Departamento de Contabilidade - Orçamento-Programa de 2019 - R\$ 1,00

Quadro Detalhado da Despesa Fixada por Unidade Orçamentária, Ações, Natureza e Modalidade de Aplicação de Despesa - Q.D.D.

Classificação Institucional Funcional Programática							Dotação	
Natureza de Despesa/Modalidade de Aplicação							Orçamentária	%
05.050	Secretaria de Educação						8.140.470,32	34,24
	Pessoal e Encargos Sociais	Juros e Encargos da Dívida	Outras Despesas Correntes	Investimentos	Inversões Financeiras	Amortização da Dívida	Reserva de Contigência	
Fiscal:	4.649.765,32		1.402.185,00	2.088.520,00				8.140.470,32 34,24
Seguridade:								0,00 0,00
Total:	4.649.765,32		1.402.185,00	2.088.520,00				8.140.470,32 34,24



Prefeitura Municipal de Caldas Brandão

Secretaria de Finanças

Departamento de Contabilidade - Orçamento-Programa de 2019 - R\$ 1,00

Quadro Detalhado da Despesa Fixada por Unidade Orçamentária, Ações, Natureza e Modalidade de Aplicação de Despesa - Q.D.D.

Classificação Institucional Funcional Programática	Natureza de Despesa/Modalidade de Aplicação	Esfera	Dotação Orçamentária	%
06.060	Fundo Municipal de Saúde		5.949.706,32	25,02
10 301 1004 1005	Construção e ou Reforma de Unidades de Saúde		413.888,00	1,74
	4400.00 INVESTIMENTOS		413.888,00	1,74
	4490.00 Aplicações Diretas		413.888,00	1,74
10 301 1004 1006	Aquisição de Equipamentos para Postos e Centro de Saúde		308.190,00	1,30
	4400.00 INVESTIMENTOS		308.190,00	1,30
	4490.00 Aplicações Diretas		308.190,00	1,30
10 301 1004 1007	Aquisição de Veículos para o Setor da Saúde		298.857,00	1,26
	4400.00 INVESTIMENTOS		298.857,00	1,26
	4490.00 Aplicações Diretas		298.857,00	1,26
10 301 1004 1008	Construção/Recuperação/Ampliação de Academia de Saúde		59.500,00	0,25
	Construção/Recuperação/Ampliação de Academia de Saúde.			
	4400.00 INVESTIMENTOS		59.500,00	0,25
	4490.00 Aplicações Diretas		59.500,00	0,25
10 301 1004 2017	Manutenção das Atividades da Atenção Básica (PAB)		318.715,00	1,34
	3100.00 PESSOAL E ENCARGOS SOCIAIS		135.901,00	0,57
	3190.00 Aplicações Diretas		129.962,00	0,55
	3191.00 Aplicação Direta Decorrente de Operação entre Órgãos, Fundos e Entidades Integrantes dos Orçamentos		5.939,00	0,03
	3300.00 OUTRAS DESPESAS CORRENTES		169.988,00	0,71
	3390.00 Aplicações Diretas		169.988,00	0,71
	4400.00 INVESTIMENTOS		12.826,00	0,05
	4490.00 Aplicações Diretas		12.826,00	0,05
10 301 1004 2018	Manutenção das Atividades do PSF		521.365,00	2,19
	3100.00 PESSOAL E ENCARGOS SOCIAIS		491.045,00	2,07
	3190.00 Aplicações Diretas		464.175,00	1,95
	3191.00 Aplicação Direta Decorrente de Operação entre Órgãos, Fundos e Entidades Integrantes dos Orçamentos		26.870,00	0,11
	3300.00 OUTRAS DESPESAS CORRENTES		30.320,00	0,13
	3390.00 Aplicações Diretas		30.320,00	0,13
10 301 1004 2019	Manutenção das Atividades do Programa PACS		327.472,00	1,38
	3100.00 PESSOAL E ENCARGOS SOCIAIS		316.124,00	1,33
	3190.00 Aplicações Diretas		269.273,00	1,13
	3191.00 Aplicação Direta Decorrente de Operação entre Órgãos, Fundos e Entidades Integrantes dos Orçamentos		46.851,00	0,20
	3300.00 OUTRAS DESPESAS CORRENTES		8.438,00	0,04
	3390.00 Aplicações Diretas		8.438,00	0,04
	4400.00 INVESTIMENTOS		2.910,00	0,01
	4490.00 Aplicações Diretas		2.910,00	0,01
10 301 1004 2020	Manutenção das Atividades do Programa Saúde Bucal		150.975,00	0,63
	3100.00 PESSOAL E ENCARGOS SOCIAIS		129.605,00	0,55
	3190.00 Aplicações Diretas		119.719,00	0,50
	3191.00 Aplicação Direta Decorrente de Operação entre Órgãos, Fundos e Entidades Integrantes dos Orçamentos		9.886,00	0,04
	3300.00 OUTRAS DESPESAS CORRENTES		14.096,00	0,06
	3390.00 Aplicações Diretas		14.096,00	0,06



Prefeitura Municipal de Caldas Brandão

Secretaria de Finanças

Departamento de Contabilidade - Orçamento-Programa de 2019 - R\$ 1,00

Quadro Detalhado da Despesa Fixada por Unidade Orçamentária, Ações, Natureza e Modalidade de Aplicação de Despesa - Q.D.D.

Classificação Institucional Funcional Programática			Dotação	%
Natureza de Despesa/Modalidade de Aplicação		Esfera	Orçamentária	
06.060	Fundo Municipal de Saúde		5.949.706,32	25,02
	4400.00	INVESTIMENTOS	7.274,00	0,03
	4490.00	Aplicações Diretas	7.274,00	0,03
10 301 1004 2021	Manutenção da Farmácia Básica		272.837,00	1,15
	3300.00	OUTRAS DESPESAS CORRENTES	272.837,00	1,15
	3390.00	Aplicações Diretas	272.837,00	1,15
10 301 2001 2023	Manutenção das Atividades do Fundo Municipal de Saúde		2.072.881,32	8,72
	3100.00	PESSOAL E ENCARGOS SOCIAIS	1.527.279,32	6,42
	3190.00	Aplicações Diretas	1.427.972,32	6,01
	3191.00	Aplicação Direta Decorrente de Operação entre Órgãos, Fundos e Entidades Integrantes dos Orçamentos	99.307,00	0,42
	3300.00	OUTRAS DESPESAS CORRENTES	544.838,00	2,29
	3390.00	Aplicações Diretas	544.838,00	2,29
	4400.00	INVESTIMENTOS	764,00	0,00
	4490.00	Aplicações Diretas	764,00	0,00
10 302 1004 2024	Apoio as Ações do Conselho de Saúde		13.093,00	0,06
	3300.00	OUTRAS DESPESAS CORRENTES	13.093,00	0,06
	3390.00	Aplicações Diretas	13.093,00	0,06
10 301 1004 2039	NASF-Nucleos de Apoio a Saúde da Família		91.954,00	0,39
	3100.00	PESSOAL E ENCARGOS SOCIAIS	72.271,00	0,30
	3190.00	Aplicações Diretas	70.816,00	0,30
	3191.00	Aplicação Direta Decorrente de Operação entre Órgãos, Fundos e Entidades Integrantes dos Orçamentos	1.455,00	0,01
	3300.00	OUTRAS DESPESAS CORRENTES	13.864,00	0,06
	3390.00	Aplicações Diretas	13.864,00	0,06
	4400.00	INVESTIMENTOS	5.819,00	0,02
	4490.00	Aplicações Diretas	5.819,00	0,02
10 301 1004 2040	PMAQ-Prog de Melhoria do Acesso e da Qualidade		193.439,00	0,81
	3300.00	OUTRAS DESPESAS CORRENTES	186.892,00	0,79
	3390.00	Aplicações Diretas	186.892,00	0,79
	4400.00	INVESTIMENTOS	6.547,00	0,03
	4490.00	Aplicações Diretas	6.547,00	0,03
10 302 1004 2041	Teto Munic da Média e Alta Complex Amb e Hospitalar		117.596,00	0,49
	3300.00	OUTRAS DESPESAS CORRENTES	117.596,00	0,49
	3390.00	Aplicações Diretas	117.596,00	0,49
10 304 1004 2042	Piso Fixo de Vigilancia em Saúde (PFVS)		44.139,00	0,19
	3100.00	PESSOAL E ENCARGOS SOCIAIS	40.152,00	0,17
	3190.00	Aplicações Diretas	38.697,00	0,16
	3191.00	Aplicação Direta Decorrente de Operação entre Órgãos, Fundos e Entidades Integrantes dos Orçamentos	1.455,00	0,01
	3300.00	OUTRAS DESPESAS CORRENTES	3.987,00	0,02
	3390.00	Aplicações Diretas	3.987,00	0,02
10 304 1004 2043	Piso Fixo de Vigilancia Sanitária (ANVIS A/FNS)		117.996,00	0,50
	3100.00	PESSOAL E ENCARGOS SOCIAIS	116.976,00	0,49
	3190.00	Aplicações Diretas	101.002,00	0,42
	3191.00	Aplicação Direta Decorrente de Operação entre Órgãos, Fundos e Entidades Integrantes	15.974,00	0,07

**Prefeitura Municipal de Caldas Brandão**

Secretaria de Finanças

Departamento de Contabilidade - Orçamento-Programa de 2019 - R\$ 1,00

Quadro Detalhado da Despesa Fixada por Unidade Orçamentária, Ações, Natureza e Modalidade de Aplicação de Despesa - Q.D.D.

Classificação Institucional Funcional Programática		Esfera	Dotação Orçamentária	%					
Natureza de Despesa/Modalidade de Aplicação									
06.060	Fundo Municipal de Saúde		5.949.706,32	25,02					
	dos Orçamentos								
3300.00	OUTRAS DESPESAS CORRENTES		1.020,00	0,00					
3390.00	Aplicações Diretas		1.020,00	0,00					
10 301 1004 2044	Manut de Outros Prog do FNS		565.272,00	2,38					
3100.00	PESSOAL E ENCARGOS SOCIAIS		203.666,00	0,86					
3190.00	Aplicações Diretas		203.666,00	0,86					
3300.00	OUTRAS DESPESAS CORRENTES		226.719,00	0,95					
3390.00	Aplicações Diretas		226.719,00	0,95					
4400.00	INVESTIMENTOS		134.887,00	0,57					
4490.00	Aplicações Diretas		134.887,00	0,57					
10 301 1004 2054	Devolução de Recursos de Convenios		29.095,00	0,12					
3300.00	OUTRAS DESPESAS CORRENTES		29.095,00	0,12					
3390.00	Aplicações Diretas		29.095,00	0,12					
10 301 1005 2056	Manut Prog Cont ao PASEP FMS		32.442,00	0,14					
3100.00	PESSOAL E ENCARGOS SOCIAIS		32.442,00	0,14					
3190.00	Aplicações Diretas		32.442,00	0,14					
	Pessoal e Encargos Sociais	Juros e Encargos da Dívida	Outras Despesas Correntes	Investimentos	Inversões Financeiras	Amortização da Dívida	Reserva de Contigência		
Fiscal:			67.450,00	490.667,00				558.117,00	2,35
Seguridade:	3.065.461,32		1.565.333,00	760.795,00				5.391.589,32	22,68
Total:	3.065.461,32		1.632.783,00	1.251.462,00				5.949.706,32	25,02



Prefeitura Municipal de Caldas Brandão

Secretaria de Finanças

Departamento de Contabilidade - Orçamento-Programa de 2019 - R\$ 1,00

Quadro Detalhado da Despesa Fixada por Unidade Orçamentária, Ações, Natureza e Modalidade de Aplicação de Despesa - Q.D.D.

Classificação Institucional Funcional Programática	Natureza de Despesa/Modalidade de Aplicação	Esfera	Dotação Orçamentária	%
07.070	Fundo Municipal de Assistência Social		1.461.169,00	6,14
08 122 2001 2026	Manutenção das Atividades do Fmas		687.161,00	2,89
3100.00	PESSOAL E ENCARGOS SOCIAIS		436.848,00	1,84
3190.00	Aplicações Diretas		407.753,00	1,71
3191.00	Aplicação Direta Decorrente de Operação entre Órgãos, Fundos e Entidades Integrantes dos Orçamentos		29.095,00	0,12
3300.00	OUTRAS DESPESAS CORRENTES		235.765,00	0,99
3390.00	Aplicações Diretas		235.765,00	0,99
4400.00	INVESTIMENTOS		14.548,00	0,06
4490.00	Aplicações Diretas		14.548,00	0,06
08 244 1005 2030	Manut de Atividades para Idosos		2.910,00	0,01
	Manut de Atividades para Idosos			
4400.00	INVESTIMENTOS		2.910,00	0,01
4490.00	Aplicações Diretas		2.910,00	0,01
08 244 1005 2032	Manutenção dos Conselhos de Assistência Social e Tutelar		145.207,00	0,61
	Manut dos Conselhos de Assist Social e Tutelar			
3100.00	PESSOAL E ENCARGOS SOCIAIS		126.296,00	0,53
3190.00	Aplicações Diretas		126.296,00	0,53
3300.00	OUTRAS DESPESAS CORRENTES		14.547,00	0,06
3390.00	Aplicações Diretas		14.547,00	0,06
4400.00	INVESTIMENTOS		4.364,00	0,02
4490.00	Aplicações Diretas		4.364,00	0,02
08 244 1005 2045	PETI/PROJOVEM/IDOSO-Piso Básico Variável -SCFV		121.676,00	0,51
3100.00	PESSOAL E ENCARGOS SOCIAIS		78.660,00	0,33
3190.00	Aplicações Diretas		77.787,00	0,33
3191.00	Aplicação Direta Decorrente de Operação entre Órgãos, Fundos e Entidades Integrantes dos Orçamentos		873,00	0,00
3300.00	OUTRAS DESPESAS CORRENTES		38.016,00	0,16
3390.00	Aplicações Diretas		38.016,00	0,16
4400.00	INVESTIMENTOS		5.000,00	0,02
4490.00	Aplicações Diretas		5.000,00	0,02
08 244 1005 2046	CRAS-Piso Básico Fixo		135.784,00	0,57
3100.00	PESSOAL E ENCARGOS SOCIAIS		108.989,00	0,46
3190.00	Aplicações Diretas		99.994,00	0,42
3191.00	Aplicação Direta Decorrente de Operação entre Órgãos, Fundos e Entidades Integrantes dos Orçamentos		8.995,00	0,04
3300.00	OUTRAS DESPESAS CORRENTES		23.885,00	0,10
3390.00	Aplicações Diretas		23.885,00	0,10
4400.00	INVESTIMENTOS		2.910,00	0,01
4490.00	Aplicações Diretas		2.910,00	0,01
08 244 1005 2049	Mant Prog Outras Transf do FNAS		38.000,00	0,16
3100.00	PESSOAL E ENCARGOS SOCIAIS		14.000,00	0,06
3190.00	Aplicações Diretas		13.000,00	0,05
3191.00	Aplicação Direta Decorrente de Operação entre Órgãos, Fundos e Entidades Integrantes dos Orçamentos		1.000,00	0,00
3300.00	OUTRAS DESPESAS CORRENTES		18.000,00	0,08
3390.00	Aplicações Diretas		18.000,00	0,08
4400.00	INVESTIMENTOS		6.000,00	0,03
4490.00	Aplicações Diretas		6.000,00	0,03

**Prefeitura Municipal de Caldas Brandão**

Secretaria de Finanças

Departamento de Contabilidade - Orçamento-Programa de 2019 - R\$ 1,00

Quadro Detalhado da Despesa Fixada por Unidade Orçamentária, Ações, Natureza e Modalidade de Aplicação de Despesa - Q.D.D.

Classificação Institucional Funcional Programática			Esfera	Dotação Orçamentária	%				
Natureza de Despesa/Modalidade de Aplicação									
07.070	Fundo Municipal de Assistência Social			1.461.169,00	6,14				
08 244 1005 2057	Manutenção do Programa IGD-BF			48.500,00	0,20				
	Manutenção do Programa IGD-BF								
3100.00	PESSOAL E ENCARGOS SOCIAIS			31.500,00	0,13				
3190.00	Aplicações Diretas			30.500,00	0,13				
3191.00	Aplicação Direta Decorrente de Operação entre Órgãos, Fundos e Entidades Integrantes dos Orçamentos			1.000,00	0,00				
3300.00	OUTRAS DESPESAS CORRENTES			16.000,00	0,07				
3390.00	Aplicações Diretas			16.000,00	0,07				
4400.00	INVESTIMENTOS			1.000,00	0,00				
4490.00	Aplicações Diretas			1.000,00	0,00				
08 244 1005 2058	Manutenção das Atividades do Programa IGD-SUAS			45.500,00	0,19				
	Manutenção das Atividades do Programa IGD-SUAS								
3100.00	PESSOAL E ENCARGOS SOCIAIS			31.500,00	0,13				
3190.00	Aplicações Diretas			30.500,00	0,13				
3191.00	Aplicação Direta Decorrente de Operação entre Órgãos, Fundos e Entidades Integrantes dos Orçamentos			1.000,00	0,00				
3300.00	OUTRAS DESPESAS CORRENTES			13.000,00	0,05				
3390.00	Aplicações Diretas			13.000,00	0,05				
4400.00	INVESTIMENTOS			1.000,00	0,00				
4490.00	Aplicações Diretas			1.000,00	0,00				
08 244 1005 2059	Manutenção do Programa Criança Feliz			156.431,00	0,66				
	Manutenção do Programa Criança Feliz								
3100.00	PESSOAL E ENCARGOS SOCIAIS			21.431,00	0,09				
3190.00	Aplicações Diretas			19.431,00	0,08				
3191.00	Aplicação Direta Decorrente de Operação entre Órgãos, Fundos e Entidades Integrantes dos Orçamentos			2.000,00	0,01				
3300.00	OUTRAS DESPESAS CORRENTES			135.000,00	0,57				
3390.00	Aplicações Diretas			135.000,00	0,57				
08 244 1005 2060	Manut Programa de Ajuda Suplementar aos Beneficiarios do Bolsa Familia			80.000,00	0,34				
	Manut Programa de Ajuda Suplementar aos Beneficiarios do Bolsa Familia								
3300.00	OUTRAS DESPESAS CORRENTES			80.000,00	0,34				
3390.00	Aplicações Diretas			80.000,00	0,34				
	Pessoal e Encargos Sociais	Juros e Encargos da Dívida	Outras Despesas Correntes	Investimentos	Inversões Financeiras	Amortização da Dívida	Reserva de Contigência		
Fiscal:							0,00	0,00	
Seguridade:	849.224,00		574.213,00	37.732,00				1.461.169,00	6,15
Total:	849.224,00		574.213,00	37.732,00				1.461.169,00	6,15



Prefeitura Municipal de Caldas Brandão

Secretaria de Finanças

Departamento de Contabilidade - Orçamento-Programa de 2019 - R\$ 1,00

Quadro Detalhado da Despesa Fixada por Unidade Orçamentária, Ações, Natureza e Modalidade de Aplicação de Despesa - Q.D.D.

Classificação Institucional Funcional Programática		Natureza de Despesa/Modalidade de Aplicação		Esfera	Dotação Orçamentária	%			
08.080	Secretaria de Infra-Estrutura				1.736.934,00	7,30			
15 451 1006 1009	Implantação de Pavimentação				560.026,00	2,36			
	4400.00	INVESTIMENTOS			560.026,00	2,36			
	4490.00	Aplicações Diretas			560.026,00	2,36			
15 451 1006 1011	Construção e Reforma de Prédios e Lograd ouros Públicos				104.532,00	0,44			
	4400.00	INVESTIMENTOS			104.532,00	0,44			
	4490.00	Aplicações Diretas			104.532,00	0,44			
15 451 1006 1012	Desapropriação de Imóveis				50.000,00	0,21			
	4400.00	INVESTIMENTOS			50.000,00	0,21			
	4490.00	Aplicações Diretas			50.000,00	0,21			
17 512 1007 1017	Ampliação do Sistema de Abastecimento de água				56.380,00	0,24			
	4400.00	INVESTIMENTOS			56.380,00	0,24			
	4490.00	Aplicações Diretas			56.380,00	0,24			
17 512 1007 1018	Ampliação do Sistema de Esgotamento Sanitário				50.916,00	0,21			
	4400.00	INVESTIMENTOS			50.916,00	0,21			
	4490.00	Aplicações Diretas			50.916,00	0,21			
15 451 1006 1027	Aquisição de Terrenos para Const. de obr as Publicas e para utilidades Publicas				10.733,00	0,05			
	Aquisição de Terrenos para Construção de Obras Publicas e para utilidades Publicas.								
	4400.00	INVESTIMENTOS			10.733,00	0,05			
	4490.00	Aplicações Diretas			10.733,00	0,05			
15 451 1006 1035	Const/Rec/Ampl de Praças, Parques e Jardins				43.643,00	0,18			
	4400.00	INVESTIMENTOS			43.643,00	0,18			
	4490.00	Aplicações Diretas			43.643,00	0,18			
15 122 2001 2033	Manutenção das Atividades de Infraestrutura				846.805,00	3,56			
	3100.00	PESSOAL E ENCARGOS SOCIAIS			181.824,00	0,76			
	3190.00	Aplicações Diretas			181.824,00	0,76			
	3300.00	OUTRAS DESPESAS CORRENTES			661.983,00	2,78			
	3390.00	Aplicações Diretas			661.983,00	2,78			
	4400.00	INVESTIMENTOS			2.998,00	0,01			
	4490.00	Aplicações Diretas			2.998,00	0,01			
15 451 1006 2034	Manutenção e Recuperação da Malha Viária				13.899,00	0,06			
	3300.00	OUTRAS DESPESAS CORRENTES			13.899,00	0,06			
	3390.00	Aplicações Diretas			13.899,00	0,06			
	Pessoal e Encargos Sociais	Juros e Encargos da Dívida	Outras Despesas Correntes	Investimentos	Inversões Financeiras	Amortização da Dívida	Reserva de Contigência		
Fiscal:	181.824,00		675.882,00	879.228,00				1.736.934,00	7,30
Seguridade:								0,00	0,00
Total:	181.824,00		675.882,00	879.228,00				1.736.934,00	7,30



Prefeitura Municipal de Caldas Brandão

Secretaria de Finanças

Departamento de Contabilidade - Orçamento-Programa de 2019 - R\$ 1,00

Quadro Detalhado da Despesa Fixada por Unidade Orçamentária, Ações, Natureza e Modalidade de Aplicação de Despesa - Q.D.D.

Classificação Institucional Funcional Programática			Esfera	Dotação Orçamentária	%						
Natureza de Despesa/Modalidade de Aplicação											
10.010	Secretaria Municipal de Cultura			417.421,00	1,76						
13	392	1003	2015 Apoio a Eventos e Grupos Culturais	335.321,00	1,41						
			3100.00 PESSOAL E ENCARGOS SOCIAIS	46.384,00	0,20						
			3190.00 Aplicações Diretas	46.384,00	0,20						
			3300.00 OUTRAS DESPESAS CORRENTES	288.937,00	1,22						
			3390.00 Aplicações Diretas	288.937,00	1,22						
27	813	1003	2062 Manut da Secretaria de Cultura	82.100,00	0,35						
			Manut da Secretaria de Cultura								
			3100.00 PESSOAL E ENCARGOS SOCIAIS	67.100,00	0,28						
			3190.00 Aplicações Diretas	58.300,00	0,25						
			3191.00 Aplicação Direta Decorrente de Operação entre Órgãos, Fundos e Entidades Integrantes dos Orçamentos	8.800,00	0,04						
			3300.00 OUTRAS DESPESAS CORRENTES	15.000,00	0,06						
			3390.00 Aplicações Diretas	15.000,00	0,06						
			Pessoal e Encargos Sociais	Juros e Encargos da Dívida	Outras Despesas Correntes	Investimentos	Inversões Financeiras	Amortização da Dívida	Reserva de Contigência		
Fiscal:			113.484,00		303.937,00					417.421,00	1,76
Seguridade:										0,00	0,00
Total:			113.484,00		303.937,00					417.421,00	1,76



Prefeitura Municipal de Caldas Brandão

Secretaria de Finanças

Departamento de Contabilidade - Orçamento-Programa de 2019 - R\$ 1,00

Quadro Detalhado da Despesa Fixada por Unidade Orçamentária, Ações, Natureza e Modalidade de Aplicação de Despesa - Q.D.D.

Classificação Institucional Funcional Programática		Natureza de Despesa/Modalidade de Aplicação		Esfera	Dotação Orçamentária	%					
20.110	Instituto de Previdência Municipal				1.515.207,00	6,37					
09	122	2001	2036 Manutenção das Atividades Administrativas do Ipm		228.913,00	0,96					
			3100.00 PESSOAL E ENCARGOS SOCIAIS		127.241,00	0,54					
			3190.00 Aplicações Diretas		119.967,00	0,50					
			3191.00 Aplicação Direta Decorrente de Operação entre Órgãos, Fundos e Entidades Integrantes dos Orçamentos		7.274,00	0,03					
			3300.00 OUTRAS DESPESAS CORRENTES		94.398,00	0,40					
			3390.00 Aplicações Diretas		94.398,00	0,40					
			4400.00 INVESTIMENTOS		7.274,00	0,03					
			4490.00 Aplicações Diretas		7.274,00	0,03					
09	272	1009	2037 Aposentados e Pensionistas		728.060,00	3,06					
			3100.00 PESSOAL E ENCARGOS SOCIAIS		728.060,00	3,06					
			3190.00 Aplicações Diretas		728.060,00	3,06					
99	997	9999	9001 Reserva de Contingencia RPPS		558.234,00	2,35					
			9900.00 Reserva de Contingência		558.234,00	2,35					
			9999.00 Reserva de Contingência		558.234,00	2,35					
			Pessoal e Encargos Sociais	Juros e Encargos da Dívida	Outras Despesas Correntes	Investimentos	Inversões Financeiras	Amortização da Dívida	Reserva de Contigência		
Fiscal:										0,00	0,00
Seguridade:										855.301,00	6,37
Total:										855.301,00	6,37

**Prefeitura Municipal de Caldas Brandão**

Secretaria de Finanças

Departamento de Contabilidade - Orçamento-Programa de 2019 - R\$ 1,00

Quadro Detalhado da Despesa Fixada por Unidade Orçamentária, Ações, Natureza e Modalidade de Aplicação de Despesa - Q.D.D.

Classificação Institucional Funcional Programática		Natureza de Despesa/Modalidade de Aplicação					Esfera	Dotação Orçamentária	%
99.990	Reserva de Contingência						237.776,94	1,00	
99	999	9999	9002 Reserva de Contingência				237.776,94	1,00	
			9900.00 Reserva de Contingência				237.776,94	1,00	
			9999.00 Reserva de Contingência				237.776,94	1,00	
	Pessoal e Encargos Sociais	Juros e Encargos da Dívida	Outras Despesas Correntes	Investimentos	Inversões Financeiras	Amortização da Dívida	Reserva de Contingência		
Fiscal:							237.776,94	237.776,94 1,00	
Seguridade:								0,00 0,00	
Total:							237.776,94	237.776,94 1,00	
	Pessoal e Encargos Sociais	Juros e Encargos da Dívida	Outras Despesas Correntes	Investimentos	Inversões Financeiras	Amortização da Dívida	Reserva de Contingência		
GERAL									
Fiscal:	7.482.057,74		3.797.505,00	3.699.246,00		193.143,00	237.776,94	15.409.728,68 64,81	
Seguridade:	4.769.986,32		2.233.944,00	805.801,00			558.234,00	8.367.965,32 35,19	
Total:	12.252.044,06		6.031.449,00	4.505.047,00		193.143,00	796.010,94	23.777.694,00 100,00	
Intra-Orçamen.:	1.112.433,00							1.112.433,00 4,68	



NEUZOMAR DE SOUSA SILVA
Contador CRC - PB 2667



NEUMA RODRIGUES DE MOURA SOARES
Prefeita Constitucional



Prefeitura Municipal de Caldas Brandão

Secretaria de Finanças

Departamento de Contabilidade - Orçamento-Programa de 2019 - R\$ 1,00

Demonstrativo da Despesa por Elemento - D.D.E.

Classificação Institucional Funcional Programática				Esfera	Recursos do Tesouro	Outros Recursos	Total da Dotação Orçamentária	%	
Natureza de Despesa/Modalidade de Aplicação/Elemento de Despesa/Fonte de Recurso									
Orgão: 01	Câmara Municipal de Vereadores				900.000,00		900.000,00	3,79	
	Legislação:								
	Finalidade:								
Unidade: 01.010	Câmara Municipal de Vereadores				900.000,00		900.000,00	3,79	
	Legislação:								
	Finalidade:								
Programa: 1001	Ação do Poder Legislativo				900.000,00		900.000,00	3,79	
	Objetivo: PROVER A CÂMARA MUNICIPAL DOS RECURSOS NECESSÁRIOS AO CUMPRIMENTO DE SUAS FUNÇÕES								
01	031	1001	2001 Manutenção Administrativa da Câmara		900.000,00		900.000,00	3,79	
		3100.00	PESSOAL E ENCARGOS SOCIAIS		696.979,00		696.979,00	2,93	
		3190.00	Aplicações Diretas		688.977,00		688.977,00	2,90	
000001	3190.11	99	1001 Vencimentos e Vantagens Fixas - Pessoal Civil	Fiscal	555.191,00		555.191,00	2,33	
000002	3190.13	99	1001 Obrigações Patronais	Fiscal	133.786,00		133.786,00	0,56	
		3191.00	Aplicação Direta Decorrente de Operação entre Órgãos, Fundos e Entidades Integrantes dos Orçamentos		8.002,00		8.002,00	0,03	
000003	3191.13	99	1001 Contribuições Patronais (19)(I)	Fiscal	8.002,00		8.002,00	0,03	
		3300.00	OUTRAS DESPESAS CORRENTES		199.743,00		199.743,00	0,84	
		3390.00	Aplicações Diretas		199.743,00		199.743,00	0,84	
000004	3390.14	99	1001 Diárias - Civil	Fiscal	800,00		800,00	0,00	
000005	3390.30	99	1001 Material de Consumo	Fiscal	7.764,00		7.764,00	0,03	
000006	3390.35	99	1001 Serviços de Consultoria	Fiscal	67.292,00		67.292,00	0,28	
000007	3390.36	99	1001 Outros Serviços de Terceiros - Pessoa Física	Fiscal	23.613,00		23.613,00	0,10	
000008	3390.39	99	1001 Outros Serviços de Terceiros - Pessoa Jurídica	Fiscal	99.474,00		99.474,00	0,42	
000009	3390.92	99	1001 Despesas de Exercícios Anteriores	Fiscal	800,00		800,00	0,00	
		4400.00	INVESTIMENTOS		3.278,00		3.278,00	0,01	
		4490.00	Aplicações Diretas		3.278,00		3.278,00	0,01	
000010	4490.52	99	1001 Equipamentos e Material Permanente	Fiscal	3.278,00		3.278,00	0,01	
Resumo da Unidade	Pessoal e Encargos Sociais	Juros e Encargos da Dívida	Outras Despesas Correntes	Investimentos	Inversões Financeiras	Amortização da Dívida	Reserva de Contingência	Total	%
Fiscal:	696.979,00		199.743,00	3.278,00				900.000,00	3,79
Seguridade:								0,00	0,00
Total:	696.979,00		199.743,00	3.278,00				900.000,00	3,79



Prefeitura Municipal de Caldas Brandão

Secretaria de Finanças

Departamento de Contabilidade - Orçamento-Programa de 2019 - R\$ 1,00

Demonstrativo da Despesa por Elemento - D.D.E.

Classificação Institucional Funcional Programática	Esfera	Recursos do Tesouro	Outros Recursos	Total da Dotação Orçamentária	%
Natureza de Despesa/Modalidade de Aplicação/Elemento de Despesa/Fonte de Recurso					
Órgão: 01 Câmara Municipal de Vereadores		900.000,00		900.000,00	3,79

Legislação:

Finalidade:

Resumo do Órgão	Pessoal e Encargos Sociais	Juros e Encargos da Dívida	Outras Despesas		Inversões Financeiras	Amortização da Dívida	Reserva de Contigência	Total	%
			Correntes	Investimentos					
Fiscal:	696.979,00		199.743,00	3.278,00				900.000,00	3,79
Seguridade:								0,00	0,00
Total:	696.979,00		199.743,00	3.278,00				900.000,00	3,79



Prefeitura Municipal de Caldas Brandão

Secretaria de Finanças

Departamento de Contabilidade - Orçamento-Programa de 2019 - R\$ 1,00

Demonstrativo da Despesa por Elemento - D.D.E.

Classificação Institucional Funcional Programática						Recursos do	Outros Recursos	Total da Dotação		
Natureza de Despesa/Modalidade de Aplicação/Elemento de Despesa/Fonte de Recurso				Esfera		Tesouro		Orçamentária	%	
Órgão: 02	Gabinete do Prefeito						360.878,00		360.878,00	1,52
Legislação:										
Finalidade:										
Unidade: 02.020	Gabinete do Prefeito						360.878,00		360.878,00	1,52
Legislação:										
Finalidade:										
Programa: 2001	Apoio Administrativo						360.878,00		360.878,00	1,52
Objetivo: APOIO AS AÇÕES ADMINISTRATIVAS										
04	122	2001	2002 Manutenção das Atividades do Gabinete do prefeito				360.878,00		360.878,00	1,52
		3100.00	PESSOAL E ENCARGOS SOCIAIS				311.640,00		311.640,00	1,31
		3190.00	Aplicações Diretas				311.640,00		311.640,00	1,31
000011	3190.04	99	1001	Contratação por Tempo Determinado	Fiscal	7.274,00		7.274,00	0,03	
000012	3190.11	99	1001	Vencimentos e Vantagens Fixas - Pessoal Civil	Fiscal	301.456,00		301.456,00	1,27	
000013	3190.92	99	1001	Despesas de Exercícios Anteriores	Fiscal	2.910,00		2.910,00	0,01	
		3300.00	OUTRAS DESPESAS CORRENTES				46.328,00		46.328,00	0,19
		3390.00	Aplicações Diretas				46.328,00		46.328,00	0,19
000014	3390.14	99	1001	Diárias - Civil	Fiscal	4.364,00		4.364,00	0,02	
000015	3390.30	99	1001	Material de Consumo	Fiscal	8.269,00		8.269,00	0,03	
000016	3390.36	99	1001	Outros Serviços de Terceiros - Pessoa Física	Fiscal	353,00		353,00	0,00	
000017	3390.39	99	1001	Outros Serviços de Terceiros - Pessoa Jurídica	Fiscal	30.432,00		30.432,00	0,13	
000018	3390.92	99	1001	Despesas de Exercícios Anteriores	Fiscal	2.910,00		2.910,00	0,01	
		4400.00	INVESTIMENTOS				2.910,00		2.910,00	0,01
		4490.00	Aplicações Diretas				2.910,00		2.910,00	0,01
000019	4490.52	99	1001	Equipamentos e Material Permanente	Fiscal	2.910,00		2.910,00	0,01	
Resumo da Unidade	Pessoal e Encargos Sociais	Juros e Encargos da Dívida	Outras Despesas Correntes	Investimentos	Inversões Financeiras	Amortização da Dívida	Reserva de Contingência	Total	%	
Fiscal:	311.640,00		46.328,00	2.910,00				360.878,00	1,52	
Seguridade:								0,00	0,00	
Total:	311.640,00		46.328,00	2.910,00				360.878,00	1,52	
Resumo do Órgão	Pessoal e Encargos Sociais	Juros e Encargos da Dívida	Outras Despesas Correntes	Investimentos	Inversões Financeiras	Amortização da Dívida	Reserva de Contingência	Total	%	
Fiscal:	311.640,00		46.328,00	2.910,00				360.878,00	1,52	
Seguridade:								0,00	0,00	
Total:	311.640,00		46.328,00	2.910,00				360.878,00	1,52	



Prefeitura Municipal de Caldas Brandão

Secretaria de Finanças

Departamento de Contabilidade - Orçamento-Programa de 2019 - R\$ 1,00

Demonstrativo da Despesa por Elemento - D.D.E.

Classificação Institucional Funcional Programática						Recursos do	Outros Recursos	Total da Dotação	
Natureza de Despesa/Modalidade de Aplicação/Elemento de Despesa/Fonte de Recurso						Esfera	Tesouro	Orçamentária	%
Órgão: 03	Secretaria de Administração						2.128.094,42	2.128.094,42	8,95
Legislação:									
Finalidade:									
Unidade: 03.030	Secretaria de Administração						2.128.094,42	2.128.094,42	8,95
Legislação:									
Finalidade:									
Programa: 1010	Manutenção do Equilíbrio Fiscal						958.192,00	958.192,00	4,03
Objetivo: PAGAMENTO DAS DÍVIDAS E OBRIGAÇÕES									
28	846	1010	0001 Sentenças Judiciais				230.453,00	230.453,00	0,97
			3100.00	PESSOAL E ENCARGOS SOCIAIS			29.095,00	29.095,00	0,12
			3190.00	Aplicações Diretas			29.095,00	29.095,00	0,12
000020	3190.91	99	1001	Sentenças Judiciais		Fiscal	29.095,00	29.095,00	0,12
			3300.00	OUTRAS DESPESAS CORRENTES			201.358,00	201.358,00	0,85
			3390.00	Aplicações Diretas			201.358,00	201.358,00	0,85
000021	3390.91	99	1001	Sentenças Judiciais		Fiscal	201.358,00	201.358,00	0,85
28	846	1010	0002 Contribuição ao PASEP				199.416,00	199.416,00	0,84
			3100.00	PESSOAL E ENCARGOS SOCIAIS			199.416,00	199.416,00	0,84
			3190.00	Aplicações Diretas			199.416,00	199.416,00	0,84
000022	3190.47	99	1001	Obrigações Tributárias e Contributivas		Fiscal	199.416,00	199.416,00	0,84
28	846	1010	0003 Contribuições ao INSS				397.870,00	397.870,00	1,67
			3100.00	PESSOAL E ENCARGOS SOCIAIS			397.870,00	397.870,00	1,67
			3190.00	Aplicações Diretas			397.870,00	397.870,00	1,67
000023	3190.13	99	1001	Obrigações Patronais		Fiscal	397.870,00	397.870,00	1,67
28	846	1010	0004 Contribuições ao Ipm				130.453,00	130.453,00	0,55
			3100.00	PESSOAL E ENCARGOS SOCIAIS			130.453,00	130.453,00	0,55
			3191.00	Aplicação Direta Decorrente de Operação entre Órgãos, Fundos e Entidades Integrantes dos Orçamentos			130.453,00	130.453,00	0,55
000024	3191.13	99	1001	Contribuições Patronais (19)(I)		Fiscal	130.453,00	130.453,00	0,55
Programa: 2001	Apoio Administrativo						1.169.902,42	1.169.902,42	4,92
Objetivo: APOIO AS AÇÕES ADMINISTRATIVAS									
04	122	2001	2003 Manutenção das Avidades Administrativas				1.057.949,42	1.057.949,42	4,45
			3100.00	PESSOAL E ENCARGOS SOCIAIS			446.395,42	446.395,42	1,88
			3190.00	Aplicações Diretas			446.395,42	446.395,42	1,88
000025	3190.04	99	1001	Contratação por Tempo Determinado		Fiscal	7.274,00	7.274,00	0,03
000026	3190.11	99	1001	Vencimentos e Vantagens Fixas - Pessoal Civil		Fiscal	436.211,42	436.211,42	1,83
000027	3190.92	99	1001	Despesas de Exercícios Anteriores		Fiscal	2.910,00	2.910,00	0,01
			3300.00	OUTRAS DESPESAS CORRENTES			598.682,00	598.682,00	2,52
			3350.00	Transferências a Instituições Privadas sem Fins Lucrativos			16.741,00	16.741,00	0,07
000028	3350.41	99	1001	Contribuições		Fiscal	16.741,00	16.741,00	0,07
			3390.00	Aplicações Diretas			581.941,00	581.941,00	2,45
000029	3390.14	99	1001	Diárias - Civil		Fiscal	2.183,00	2.183,00	0,01

**Prefeitura Municipal de Caldas Brandão**

Secretaria de Finanças

Departamento de Contabilidade - Orçamento-Programa de 2019 - R\$ 1,00

Demonstrativo da Despesa por Elemento - D.D.E.

Classificação Institucional Funcional Programática				Esfera	Recursos do Tesouro	Outros Recursos	Total da Dotação Orçamentária	%	
Natureza de Despesa/Modalidade de Aplicação/Elemento de Despesa/Fonte de Recurso									
Órgão: 03 Secretaria de Administração					2.128.094,42		2.128.094,42	8,95	
Legislação:									
Finalidade:									
Unidade: 03.030 Secretaria de Administração					2.128.094,42		2.128.094,42	8,95	
Legislação:									
Finalidade:									
3300.00	OUTRAS DESPESAS CORRENTES				598.682,00		598.682,00	2,52	
3390.00	Aplicações Diretas				581.941,00		581.941,00	2,45	
000030	3390.30	99	1001	Material de Consumo	Fiscal	13.461,00	13.461,00	0,06	
000031	3390.33	99	1001	Passagens e Despesas com Locomoção	Fiscal	2.910,00	2.910,00	0,01	
000032	3390.35	99	1001	Serviços de Consultoria	Fiscal	145.667,00	145.667,00	0,61	
000033	3390.36	99	1001	Outros Serviços de Terceiros - Pessoa Física	Fiscal	106.603,00	106.603,00	0,45	
000034	3390.39	99	1001	Outros Serviços de Terceiros - Pessoa Jurídica	Fiscal	298.232,00	298.232,00	1,25	
000035	3390.92	99	1001	Despesas de Exercícios Anteriores	Fiscal	12.885,00	12.885,00	0,05	
4400.00	INVESTIMENTOS				12.872,00		12.872,00	0,05	
4490.00	Aplicações Diretas				12.872,00		12.872,00	0,05	
000036	4490.52	99	1001	Equipamentos e Material Permanente	Fiscal	12.872,00	12.872,00	0,05	
04	122	2001	2038 Realização de Concursos Públicos e Processos Seletivo			72.738,00	72.738,00	0,31	
				Objetivo: Realização de Concursos Públicos e Processos seletivos.					
3300.00	OUTRAS DESPESAS CORRENTES				72.738,00		72.738,00	0,31	
3390.00	Aplicações Diretas				72.738,00		72.738,00	0,31	
000037	3390.39	99	1001	Outros Serviços de Terceiros - Pessoa Jurídica	Fiscal	72.738,00	72.738,00	0,31	
04	123	2001	2053 Devolução de Recursos de Convenios			29.095,00	29.095,00	0,12	
3300.00	OUTRAS DESPESAS CORRENTES				29.095,00		29.095,00	0,12	
3390.00	Aplicações Diretas				29.095,00		29.095,00	0,12	
000038	3390.41	99	1001	Contribuições	Fiscal	29.095,00	29.095,00	0,12	
04	123	2001	2055 Implantação do Plano Intermunicipal de Resíduos Sólidos			10.120,00	10.120,00	0,04	
3300.00	OUTRAS DESPESAS CORRENTES				10.120,00		10.120,00	0,04	
3390.00	Aplicações Diretas				10.120,00		10.120,00	0,04	
000039	3390.41	99	1001	Contribuições	Fiscal	10.120,00	10.120,00	0,04	
Resumo da Unidade	Pessoal e Encargos Sociais	Juros e Encargos da Dívida	Outras Despesas Correntes	Investimentos	Inversões Financeiras	Amortização da Dívida	Reserva de Contingência	Total	%
Fiscal:	1.203.229,42		911.993,00	12.872,00				2.128.094,42	8,95
Seguridade:								0,00	0,00
Total:	1.203.229,42		911.993,00	12.872,00				2.128.094,42	8,95



Prefeitura Municipal de Caldas Brandão

Secretaria de Finanças

Departamento de Contabilidade - Orçamento-Programa de 2019 - R\$ 1,00

Demonstrativo da Despesa por Elemento - D.D.E.

Classificação Institucional Funcional Programática	Esfera	Recursos do Tesouro	Outros Recursos	Total da Dotação Orçamentária	%
Natureza de Despesa/Modalidade de Aplicação/Elemento de Despesa/Fonte de Recurso					
Órgão: 03 Secretaria de Administração		2.128.094,42		2.128.094,42	8,95

Legislação:
Finalidade:

Resumo do Órgão	Pessoal e Encargos Sociais	Juros e Encargos da Dívida	Outras Despesas Correntes	Investimentos	Inversões Financeiras	Amortização da Dívida	Reserva de Contigência	Total	%
	Fiscal:	1.203.229,42		911.993,00	12.872,00				2.128.094,42
Seguridade:								0,00	0,00
Total:	1.203.229,42		911.993,00	12.872,00				2.128.094,42	8,95



Prefeitura Municipal de Caldas Brandão

Secretaria de Finanças

Departamento de Contabilidade - Orçamento-Programa de 2019 - R\$ 1,00

Demonstrativo da Despesa por Elemento - D.D.E.

Classificação Institucional Funcional Programática						Recursos do	Outros Recursos	Total da Dotação	
Natureza de Despesa/Modalidade de Aplicação/Elemento de Despesa/Fonte de Recurso						Esfera	Tesouro	Orçamentária	%
Órgão: 04	Secretaria de Finanças						554.858,00	554.858,00	2,33
Legislação:									
Finalidade:									
Unidade: 04.040	Secretaria de Finanças						554.858,00	554.858,00	2,33
Legislação:									
Finalidade:									
Programa: 1010	Manutenção do Equilíbrio Fiscal						193.143,00	193.143,00	0,81
Objetivo: PAGAMENTO DAS DÍVIDAS E OBRIGAÇÕES									
28	846	1010	0005	Encargos da Dívida (INSS) - IPM			184.676,00	184.676,00	0,78
			4600.00	AMORTIZAÇÃO DA DÍVIDA			184.676,00	184.676,00	0,78
			4690.00	Aplicações Diretas			184.676,00	184.676,00	0,78
000040	4690.71	99	1001	Principal da Dívida Contratual Resgatado		Fiscal	184.676,00	184.676,00	0,78
28	846	1010	0007	Encargos da Dívida (RFB) - OUTROS			8.467,00	8.467,00	0,04
Objetivo: Encargos da Dívida (RFB) - OUTROS									
			4600.00	AMORTIZAÇÃO DA DÍVIDA			8.467,00	8.467,00	0,04
			4690.00	Aplicações Diretas			8.467,00	8.467,00	0,04
000041	4690.71	99	1001	Principal da Dívida Contratual Resgatado		Fiscal	8.467,00	8.467,00	0,04
Programa: 2001	Apoio Administrativo						361.715,00	361.715,00	1,52
Objetivo: APOIO AS AÇÕES ADMINISTRATIVAS									
04	122	2001	2004	Manutenção das Atividades de Finanças			361.715,00	361.715,00	1,52
			3100.00	PESSOAL E ENCARGOS SOCIAIS			241.560,00	241.560,00	1,02
			3190.00	Aplicações Diretas			241.560,00	241.560,00	1,02
000042	3190.04	99	1001	Contratação por Tempo Determinado		Fiscal	35.351,00	35.351,00	0,15
000043	3190.11	99	1001	Vencimentos e Vantagens Fixas - Pessoal Civil		Fiscal	203.299,00	203.299,00	0,86
000044	3190.92	99	1001	Despesas de Exercícios Anteriores		Fiscal	2.910,00	2.910,00	0,01
			3300.00	OUTRAS DESPESAS CORRENTES			115.791,00	115.791,00	0,49
			3390.00	Aplicações Diretas			115.791,00	115.791,00	0,49
000045	3390.14	99	1001	Diárias - Civil		Fiscal	10.427,00	10.427,00	0,04
000046	3390.30	99	1001	Material de Consumo		Fiscal	13.093,00	13.093,00	0,06
000047	3390.35	99	1001	Serviços de Consultoria		Fiscal	54.587,00	54.587,00	0,23
000048	3390.36	99	1001	Outros Serviços de Terceiros - Pessoa Física		Fiscal	22.923,00	22.923,00	0,10
000049	3390.39	99	1001	Outros Serviços de Terceiros - Pessoa Jurídica		Fiscal	13.184,00	13.184,00	0,06
000050	3390.92	99	1001	Despesas de Exercícios Anteriores		Fiscal	1.577,00	1.577,00	0,01
			4400.00	INVESTIMENTOS			4.364,00	4.364,00	0,02
			4490.00	Aplicações Diretas			4.364,00	4.364,00	0,02
000051	4490.52	99	1001	Equipamentos e Material Permanente		Fiscal	4.364,00	4.364,00	0,02



Prefeitura Municipal de Caldas Brandão

Secretaria de Finanças

Departamento de Contabilidade - Orçamento-Programa de 2019 - R\$ 1,00

Demonstrativo da Despesa por Elemento - D.D.E.

Classificação Institucional Funcional Programática		Esfera	Recursos do Tesouro	Outros Recursos	Total da Dotação Orçamentária	%
Natureza de Despesa/Modalidade de Aplicação/Elemento de Despesa/Fonte de Recurso						
Órgão: 04	Secretaria de Finanças		554.858,00		554.858,00	2,33
Legislação:						
Finalidade:						

Unidade: 04.040	Secretaria de Finanças		554.858,00		554.858,00	2,33
Legislação:						
Finalidade:						

Resumo da Unidade	Pessoal e Encargos Sociais	Juros e Encargos da Dívida	Outras Despesas Correntes	Investimentos	Inversões Financeiras	Amortização da Dívida	Reserva de Contigência	Total	%
	Fiscal:	241.560,00		115.791,00	4.364,00		193.143,00		554.858,00
Seguridade:								0,00	0,00
Total:	241.560,00		115.791,00	4.364,00		193.143,00		554.858,00	2,33

Resumo do Órgão	Pessoal e Encargos Sociais	Juros e Encargos da Dívida	Outras Despesas Correntes	Investimentos	Inversões Financeiras	Amortização da Dívida	Reserva de Contigência	Total	%
	Fiscal:	241.560,00		115.791,00	4.364,00		193.143,00		554.858,00
Seguridade:								0,00	0,00
Total:	241.560,00		115.791,00	4.364,00		193.143,00		554.858,00	2,33



Prefeitura Municipal de Caldas Brandão

Secretaria de Finanças

Departamento de Contabilidade - Orçamento-Programa de 2019 - R\$ 1,00

Demonstrativo da Despesa por Elemento - D.D.E.

Classificação Institucional Funcional Programática						Recursos do	Outros Recursos	Total da Dotação		
Natureza de Despesa/Modalidade de Aplicação/Elemento de Despesa/Fonte de Recurso						Esfera	Tesouro	Orçamentária	%	
Órgão: 05	Secretaria de Educação						1.600.099,92	6.540.370,40	8.140.470,32	34,24
Legislação:										
Finalidade:										
Unidade: 05.050	Secretaria de Educação						1.600.099,92	6.540.370,40	8.140.470,32	34,24
Legislação:										
Finalidade:										
Programa: 1002	Garantia da Qualidade do Ensino Fund.e da Educação Infantil						1.331.211,92	6.240.370,40	7.571.582,32	31,84
Objetivo: ASSEGURAR CONDIÇÕES DE ACESSO, PERMANÊNCIA E ÊXITO DO ALUNO DA ESCOLA E DA CRECHE										
12	361	1002	1002	Aquisição de Veículos p/ Educação			35.000,00	500.000,00	535.000,00	2,25
			4400.00	INVESTIMENTOS			35.000,00	500.000,00	535.000,00	2,25
			4490.00	Aplicações Diretas			35.000,00	500.000,00	535.000,00	2,25
000052	4490.52	99	1111	Equipamentos e Material Permanente		Fiscal	35.000,00		35.000,00	0,15
000399	4490.52	99	1124	Equipamentos e Material Permanente		Fiscal		250.000,00	250.000,00	1,05
000053	4490.52	99	1125	Equipamentos e Material Permanente		Fiscal		250.000,00	250.000,00	1,05
12	361	1002	1003	Construção/Recuperação/Ampliação e Equipagem de Unidades Escolares			80.000,00	750.000,00	830.000,00	3,49
Objetivo: Construção/Recuperação/Ampliação e Equipagem de Unidades Escolares										
			4400.00	INVESTIMENTOS			80.000,00	750.000,00	830.000,00	3,49
			4490.00	Aplicações Diretas			80.000,00	750.000,00	830.000,00	3,49
000054	4490.51	99	1111	Obras e Instalações		Fiscal	50.000,00		50.000,00	0,21
000406	4490.51	99	1124	Obras e Instalações		Fiscal		250.000,00	250.000,00	1,05
000055	4490.51	99	1125	Obras e Instalações		Fiscal		250.000,00	250.000,00	1,05
000413	4490.52	99	1111	Equipamentos e Material Permanente		Fiscal	30.000,00		30.000,00	0,13
000411	4490.52	99	1124	Equipamentos e Material Permanente		Fiscal		250.000,00	250.000,00	1,05
12	306	1002	2005	Manutenção da Merenda Escolar			8.462,00	156.488,00	164.950,00	0,69
			3300.00	OUTRAS DESPESAS CORRENTES			8.462,00	156.488,00	164.950,00	0,69
			3390.00	Aplicações Diretas			8.462,00	156.488,00	164.950,00	0,69
000338	3390.30	99	1001	Material de Consumo		Fiscal	8.462,00		8.462,00	0,04
000058	3390.30	99	1122	Material de Consumo		Fiscal		156.488,00	156.488,00	0,66
12	361	1002	2006	Manutenção de Programas com Recursos do FNDE				313.977,00	313.977,00	1,32
			3100.00	PESSOAL E ENCARGOS SOCIAIS				116.289,00	116.289,00	0,49
			3190.00	Aplicações Diretas				109.015,00	109.015,00	0,46
000059	3190.04	99	1124	Contratação por Tempo Determinado		Fiscal		90.813,00	90.813,00	0,38
000060	3190.13	99	1124	Obrigações Patronais		Fiscal		18.202,00	18.202,00	0,08
			3191.00	Aplicação Direta Decorrente de Operação entre Órgãos, Fundos e Entidades Integrantes dos Orçamentos				7.274,00	7.274,00	0,03
000061	3191.13	99	1124	Contribuições Patronais (19)(I)		Fiscal		7.274,00	7.274,00	0,03
			3300.00	OUTRAS DESPESAS CORRENTES				190.414,00	190.414,00	0,80
			3390.00	Aplicações Diretas				190.414,00	190.414,00	0,80
000062	3390.30	99	1124	Material de Consumo		Fiscal		11.970,00	11.970,00	0,05
000063	3390.36	99	1124	Outros Serviços de Terceiros - Pessoa Física		Fiscal		2.582,00	2.582,00	0,01
000064	3390.39	99	1124	Outros Serviços de Terceiros - Pessoa Jurídica		Fiscal		175.862,00	175.862,00	0,74



Prefeitura Municipal de Caldas Brandão

Secretaria de Finanças

Departamento de Contabilidade - Orçamento-Programa de 2019 - R\$ 1,00

Demonstrativo da Despesa por Elemento - D.D.E.

Classificação Institucional Funcional Programática						Recursos do	Outros Recursos	Total da Dotação		
Natureza de Despesa/Modalidade de Aplicação/Elemento de Despesa/Fonte de Recurso						Esfera	Tesouro	Orçamentária	%	
Órgão: 05	Secretaria de Educação						1.600.099,92	6.540.370,40	8.140.470,32	34,24
Legislação:										
Finalidade:										
Unidade: 05.050	Secretaria de Educação						1.600.099,92	6.540.370,40	8.140.470,32	34,24
Legislação:										
Finalidade:										
	4400.00	INVESTIMENTOS						7.274,00	7.274,00	0,03
	4490.00	Aplicações Diretas						7.274,00	7.274,00	0,03
000065	4490.52	99	1124	Equipamentos e Material Permanente		Fiscal		7.274,00	7.274,00	0,03
12	361	1002	2007	Manutenção do Ensino Fundamental			1.082.088,92	1.082.088,92	4,55	
	3100.00	PESSOAL E ENCARGOS SOCIAIS					781.649,92	781.649,92	3,29	
	3190.00	Aplicações Diretas					665.456,92	665.456,92	2,80	
000068	3190.04	99	1111	Contratação por Tempo Determinado		Fiscal	108.050,00	108.050,00	0,45	
000069	3190.11	99	1111	Vencimentos e Vantagens Fixas - Pessoal Civil		Fiscal	452.199,92	452.199,92	1,90	
000070	3190.13	99	1111	Obrigações Patronais		Fiscal	102.297,00	102.297,00	0,43	
000071	3190.92	99	1111	Despesas de Exercícios Anteriores		Fiscal	2.910,00	2.910,00	0,01	
	3191.00	Aplicação Direta Decorrente de Operação entre Órgãos, Fundos e Entidades Integrantes dos Orçamentos					116.193,00	116.193,00	0,49	
000072	3191.13	99	1111	Contribuições Patronais (19)(I)		Fiscal	116.193,00	116.193,00	0,49	
	3300.00	OUTRAS DESPESAS CORRENTES					293.165,00	293.165,00	1,23	
	3390.00	Aplicações Diretas					293.165,00	293.165,00	1,23	
000073	3390.14	99	1111	Diárias - Civil		Fiscal	13.093,00	13.093,00	0,06	
000074	3390.30	99	1111	Material de Consumo		Fiscal	66.847,00	66.847,00	0,28	
000075	3390.32	99	1111	Material de Distribuição Gratuita		Fiscal	102.053,00	102.053,00	0,43	
000076	3390.33	99	1111	Passagens e Despesas com Locomoção		Fiscal	33.459,00	33.459,00	0,14	
000077	3390.36	99	1111	Outros Serviços de Terceiros - Pessoa Física		Fiscal	39.818,00	39.818,00	0,17	
000078	3390.39	99	1111	Outros Serviços de Terceiros - Pessoa Jurídica		Fiscal	26.839,00	26.839,00	0,11	
000066	3390.92	99	1001	Despesas de Exercícios Anteriores		Fiscal	11.056,00	11.056,00	0,05	
	4400.00	INVESTIMENTOS					7.274,00	7.274,00	0,03	
	4490.00	Aplicações Diretas					7.274,00	7.274,00	0,03	
000067	4490.52	99	1001	Equipamentos e Material Permanente		Fiscal	7.274,00	7.274,00	0,03	
12	361	1002	2008	Desenvolvimento das Atividades do FUNDEB 60%				2.574.457,64	2.574.457,64	10,83
	3100.00	PESSOAL E ENCARGOS SOCIAIS						2.574.457,64	2.574.457,64	10,83
	3190.00	Aplicações Diretas						2.156.968,64	2.156.968,64	9,07
000079	3190.04	99	1112	Contratação por Tempo Determinado		Fiscal		66.307,00	66.307,00	0,28
000080	3190.11	99	1112	Vencimentos e Vantagens Fixas - Pessoal Civil		Fiscal		2.078.767,64	2.078.767,64	8,74
000081	3190.13	99	1112	Obrigações Patronais		Fiscal		11.894,00	11.894,00	0,05
	3191.00	Aplicação Direta Decorrente de Operação entre Órgãos, Fundos e Entidades Integrantes dos Orçamentos						417.489,00	417.489,00	1,76
000082	3191.13	99	1112	Contribuições Patronais (19)(I)		Fiscal		417.489,00	417.489,00	1,76
12	361	1002	2009	Desenvolvimento das Atividades do FUNDEB 40%				1.716.303,76	1.716.303,76	7,22
	3100.00	PESSOAL E ENCARGOS SOCIAIS						1.065.556,76	1.065.556,76	4,48



Prefeitura Municipal de Caldas Brandão

Secretaria de Finanças

Departamento de Contabilidade - Orçamento-Programa de 2019 - R\$ 1,00

Demonstrativo da Despesa por Elemento - D.D.E.

Classificação Institucional Funcional Programática						Recursos do	Outros Recursos	Total da Dotação		
Natureza de Despesa/Modalidade de Aplicação/Elemento de Despesa/Fonte de Recurso						Esfera	Tesouro	Orçamentária	%	
Orgão: 05	Secretaria de Educação						1.600.099,92	6.540.370,40	8.140.470,32	34,24
Legislação:										
Finalidade:										
Unidade: 05.050	Secretaria de Educação						1.600.099,92	6.540.370,40	8.140.470,32	34,24
Legislação:										
Finalidade:										
3100.00	PESSOAL E ENCARGOS SOCIAIS							1.065.556,76	1.065.556,76	4,48
3190.00	Aplicações Diretas							902.508,76	902.508,76	3,80
000083	3190.04	99	1113	Contratação por Tempo Determinado		Fiscal	183.299,00	183.299,00	0,77	
000084	3190.11	99	1113	Vencimentos e Vantagens Fixas - Pessoal Civil		Fiscal	675.420,76	675.420,76	2,84	
000085	3190.13	99	1113	Obrigações Patronais		Fiscal	43.789,00	43.789,00	0,18	
3191.00	Aplicação Direta Decorrente de Operação entre Órgãos, Fundos e Entidades Integrantes dos Orçamentos							163.048,00	163.048,00	0,69
000086	3191.13	99	1113	Contribuições Patronais (19)(I)		Fiscal	163.048,00	163.048,00	0,69	
3300.00	OUTRAS DESPESAS CORRENTES							446.939,00	446.939,00	1,88
3390.00	Aplicações Diretas							446.939,00	446.939,00	1,88
000087	3390.14	99	1113	Diárias - Civil		Fiscal	3.833,00	3.833,00	0,02	
000088	3390.30	99	1113	Material de Consumo		Fiscal	289.319,00	289.319,00	1,22	
000089	3390.32	99	1113	Material de Distribuição Gratuita		Fiscal	24.280,00	24.280,00	0,10	
000090	3390.33	99	1113	Passagens e Despesas com Locomoção		Fiscal	20.222,00	20.222,00	0,08	
000091	3390.36	99	1113	Outros Serviços de Terceiros - Pessoa Física		Fiscal	14.651,00	14.651,00	0,06	
000092	3390.39	99	1113	Outros Serviços de Terceiros - Pessoa Jurídica		Fiscal	94.634,00	94.634,00	0,40	
4400.00	INVESTIMENTOS							203.808,00	203.808,00	0,86
4490.00	Aplicações Diretas							203.808,00	203.808,00	0,86
000093	4490.52	99	1113	Equipamentos e Material Permanente		Fiscal	203.808,00	203.808,00	0,86	
12	361	1002	2010	Implantação do Programa de Fardamento Es colar			109.107,00	109.107,00	0,46	
3300.00	OUTRAS DESPESAS CORRENTES						109.107,00	109.107,00	0,46	
3390.00	Aplicações Diretas						109.107,00	109.107,00	0,46	
000094	3390.30	99	1001	Material de Consumo		Fiscal	56.609,00	56.609,00	0,24	
000095	3390.36	99	1001	Outros Serviços de Terceiros - Pessoa Física		Fiscal	7.274,00	7.274,00	0,03	
000096	3390.39	99	1001	Outros Serviços de Terceiros - Pessoa Jurídica		Fiscal	45.224,00	45.224,00	0,19	
12	361	1002	2011	Implantação do Programa de Formação de Professores			16.554,00	16.554,00	0,07	
3300.00	OUTRAS DESPESAS CORRENTES						16.554,00	16.554,00	0,07	
3390.00	Aplicações Diretas						16.554,00	16.554,00	0,07	
000097	3390.30	19	1111	Material de Consumo-OUTROS MATERIAIS DE CONSUMO		Fiscal	7.274,00	7.274,00	0,03	
000098	3390.36	38	1111	Outros Serviços de Terceiros - Pessoa Física-OUTROS SERVIÇOS DE PESSOA FÍSICA		Fiscal	7.274,00	7.274,00	0,03	
000099	3390.39	61	1111	Outros Serviços de Terceiros - Pessoa Jurídica-OUTROS SERVIÇOS DE TERCEIROS, PESSOA JURÍDICA		Fiscal	2.006,00	2.006,00	0,01	
12	361	1002	2012	Manutenção do Transporte Escolar - PNATE				55.967,00	55.967,00	0,24
3300.00	OUTRAS DESPESAS CORRENTES							55.967,00	55.967,00	0,24
3390.00	Aplicações Diretas							55.967,00	55.967,00	0,24



Prefeitura Municipal de Caldas Brandão

Secretaria de Finanças

Departamento de Contabilidade - Orçamento-Programa de 2019 - R\$ 1,00

Demonstrativo da Despesa por Elemento - D.D.E.

Classificação Institucional Funcional Programática						Recursos do	Outros Recursos	Total da Dotação		
Natureza de Despesa/Modalidade de Aplicação/Elemento de Despesa/Fonte de Recurso						Esfera	Tesouro	Orçamentária	%	
Órgão: 05 Secretaria de Educação							1.600.099,92	6.540.370,40	8.140.470,32	34,24
Legislação:										
Finalidade:										
Unidade: 05.050 Secretaria de Educação							1.600.099,92	6.540.370,40	8.140.470,32	34,24
Legislação:										
Finalidade:										
3300.00 OUTRAS DESPESAS CORRENTES								55.967,00	55.967,00	0,24
3390.00 Aplicações Diretas								55.967,00	55.967,00	0,24
000101	3390.30	99	1125	Material de Consumo	Fiscal		14.548,00	14.548,00	0,06	
000100	3390.36	99	1123	Outros Serviços de Terceiros - Pessoa Física	Fiscal		25.472,00	25.472,00	0,11	
000102	3390.36	99	1125	Outros Serviços de Terceiros - Pessoa Física	Fiscal		15.947,00	15.947,00	0,07	
12	366	1002	2014 Manut do Programa Brasil alfabetizado				25.459,00	25.459,00	0,11	
Objetivo: Manut do Programa Brasil Alfabetizado										
3300.00 OUTRAS DESPESAS CORRENTES								25.459,00	25.459,00	0,11
3390.00 Aplicações Diretas								25.459,00	25.459,00	0,11
000105	3390.30	99	1124	Material de Consumo	Fiscal		14.548,00	14.548,00	0,06	
000106	3390.36	99	1124	Outros Serviços de Terceiros - Pessoa Física	Fiscal		3.637,00	3.637,00	0,02	
000107	3390.39	99	1124	Outros Serviços de Terceiros - Pessoa Jurídica	Fiscal		7.274,00	7.274,00	0,03	
12	361	1002	2050 Manut Prog PDDE - Dinheiro Direto Na Escola				2.705,00	2.705,00	0,01	
3300.00 OUTRAS DESPESAS CORRENTES								2.123,00	2.123,00	0,01
3390.00 Aplicações Diretas								2.123,00	2.123,00	0,01
000123	3390.30	99	1121	Material de Consumo	Fiscal		1.541,00	1.541,00	0,01	
000124	3390.36	99	1121	Outros Serviços de Terceiros - Pessoa Física	Fiscal		291,00	291,00	0,00	
000125	3390.39	99	1121	Outros Serviços de Terceiros - Pessoa Jurídica	Fiscal		291,00	291,00	0,00	
4400.00 INVESTIMENTOS								582,00	582,00	0,00
4490.00 Aplicações Diretas								582,00	582,00	0,00
000126	4490.51	99	1121	Obras e Instalações	Fiscal		291,00	291,00	0,00	
000127	4490.52	99	1121	Equipamentos e Material Permanente	Fiscal		291,00	291,00	0,00	
12	361	1002	2051 Manut Prog SALARIO EDUCAÇÃO				105.613,00	105.613,00	0,44	
3300.00 OUTRAS DESPESAS CORRENTES								52.486,00	52.486,00	0,22
3390.00 Aplicações Diretas								52.486,00	52.486,00	0,22
000128	3390.30	99	1120	Material de Consumo	Fiscal		19.918,00	19.918,00	0,08	
000129	3390.32	99	1120	Material de Distribuição Gratuita	Fiscal		27.459,00	27.459,00	0,12	
000130	3390.36	99	1120	Outros Serviços de Terceiros - Pessoa Física	Fiscal		4.109,00	4.109,00	0,02	
000131	3390.39	99	1120	Outros Serviços de Terceiros - Pessoa Jurídica	Fiscal		1.000,00	1.000,00	0,00	
4400.00 INVESTIMENTOS								53.127,00	53.127,00	0,22
4490.00 Aplicações Diretas								53.127,00	53.127,00	0,22
000132	4490.52	99	1120	Equipamentos e Material Permanente	Fiscal		53.127,00	53.127,00	0,22	
12	361	1002	2061 Manut Programa Brasil Carinhoso				39.400,00	39.400,00	0,17	
Objetivo: Manut Programa Brasil Carinhoso										
PESSOAL E ENCARGOS SOCIAIS										



Prefeitura Municipal de Caldas Brandão

Secretaria de Finanças

Departamento de Contabilidade - Orçamento-Programa de 2019 - R\$ 1,00

Demonstrativo da Despesa por Elemento - D.D.E.

Classificação Institucional Funcional Programática						Recursos do	Outros Recursos	Total da Dotação		
Natureza de Despesa/Modalidade de Aplicação/Elemento de Despesa/Fonte de Recurso						Esfera	Tesouro	Orçamentária	%	
Órgão: 05	Secretaria de Educação						1.600.099,92	6.540.370,40	8.140.470,32	34,24
Legislação:										
Finalidade:										
Unidade: 05.050	Secretaria de Educação						1.600.099,92	6.540.370,40	8.140.470,32	34,24
Legislação:										
Finalidade:										
	3100.00							24.400,00	24.400,00	0,10
	3190.00	Aplicações Diretas						22.200,00	22.200,00	0,09
000419	3190.04	99	1124	Contratação por Tempo Determinado		Fiscal	10.000,00	10.000,00	0,04	
000421	3190.11	99	1124	Vencimentos e Vantagens Fixas - Pessoal Civil		Fiscal	10.000,00	10.000,00	0,04	
000423	3190.13	99	1124	Obrigações Patronais		Fiscal	2.200,00	2.200,00	0,01	
	3191.00	Aplicação Direta Decorrente de Operação entre Órgãos, Fundos e Entidades Integrantes dos Orçamentos						2.200,00	2.200,00	0,01
000425	3191.13	99	1124	Contribuições Patronais (19)(I)		Fiscal	2.200,00	2.200,00	0,01	
	3300.00	OUTRAS DESPESAS CORRENTES						15.000,00	15.000,00	0,06
	3390.00	Aplicações Diretas						15.000,00	15.000,00	0,06
000427	3390.30	99	1124	Material de Consumo		Fiscal	5.000,00	5.000,00	0,02	
000429	3390.36	99	1124	Outros Serviços de Terceiros - Pessoa Física		Fiscal	5.000,00	5.000,00	0,02	
000431	3390.39	99	1124	Outros Serviços de Terceiros - Pessoa Jurídica		Fiscal	5.000,00	5.000,00	0,02	
Programa: 1003	Incentivo as Atividades Culturais e Esportivas do Município						268.888,00	300.000,00	568.888,00	2,39
Objetivo: GARANTIA DE ACESSO DA POPULAÇÃO AOS ESPAÇOS E ATIVIDADES DE CULTURA E LAZER										
27	812	1003	1004	Construção e Reforma de Espaço para Prática Esportiva			150.000,00	300.000,00	450.000,00	1,89
			4400.00	INVESTIMENTOS				150.000,00	300.000,00	1,89
			4490.00	Aplicações Diretas				150.000,00	300.000,00	1,89
000056	4490.51	99	1001	Obras e Instalações		Fiscal	100.000,00	100.000,00	0,42	
000348	4490.51	99	1510	Obras e Instalações		Fiscal		200.000,00	200.000,00	0,84
000415	4490.52	99	1001	Equipamentos e Material Permanente		Fiscal	50.000,00	50.000,00	0,21	
000057	4490.52	99	1510	Equipamentos e Material Permanente		Fiscal		100.000,00	100.000,00	0,42
27	812	1003	2016	Apoio a Eventos Esportivos Municipais			118.888,00	118.888,00	0,50	
			3100.00	PESSOAL E ENCARGOS SOCIAIS				87.412,00	87.412,00	0,37
			3190.00	Aplicações Diretas				87.412,00	87.412,00	0,37
000344	3190.04	99	1001	Contratação por Tempo Determinado		Fiscal	17.250,00	17.250,00	0,07	
000345	3190.11	99	1001	Vencimentos e Vantagens Fixas - Pessoal Civil		Fiscal	70.162,00	70.162,00	0,30	
	3300.00	OUTRAS DESPESAS CORRENTES					30.021,00	30.021,00	0,13	
	3350.00	Transferências a Instituições Privadas sem Fins Lucrativos					2.910,00	2.910,00	0,01	
000115	3350.41	99	1001	Contribuições		Fiscal	2.910,00	2.910,00	0,01	
	3390.00	Aplicações Diretas					27.111,00	27.111,00	0,11	
000116	3390.30	99	1001	Material de Consumo		Fiscal	8.584,00	8.584,00	0,04	
000117	3390.31	99	1001	Premiações Culturais, Artísticas, Científicas, Desportivas e Outras (6)(I)		Fiscal	4.364,00	4.364,00	0,02	
000118	3390.32	99	1001	Material de Distribuição Gratuita		Fiscal	2.619,00	2.619,00	0,01	
000119	3390.36	99	1001	Outros Serviços de Terceiros - Pessoa Física		Fiscal	6.593,00	6.593,00	0,03	



Prefeitura Municipal de Caldas Brandão

Secretaria de Finanças

Departamento de Contabilidade - Orçamento-Programa de 2019 - R\$ 1,00

Demonstrativo da Despesa por Elemento - D.D.E.

Classificação Institucional Funcional Programática				Esfera	Recursos do Tesouro	Outros Recursos	Total da Dotação Orçamentária	%	
Natureza de Despesa/Modalidade de Aplicação/Elemento de Despesa/Fonte de Recurso									
Órgão: 05 Secretaria de Educação					1.600.099,92	6.540.370,40	8.140.470,32	34,24	
Legislação:									
Finalidade:									
Unidade: 05.050 Secretaria de Educação					1.600.099,92	6.540.370,40	8.140.470,32	34,24	
Legislação:									
Finalidade:									
3300.00 OUTRAS DESPESAS CORRENTES					30.021,00		30.021,00	0,13	
3390.00 Aplicações Diretas					27.111,00		27.111,00	0,11	
000120	3390.39	99	1001	Outros Serviços de Terceiros - Pessoa Jurídica	Fiscal	3.496,00	3.496,00	0,01	
000121	3390.92	99	1001	Despesas de Exercícios Anteriores	Fiscal	1.455,00	1.455,00	0,01	
4400.00 INVESTIMENTOS					1.455,00		1.455,00	0,01	
4490.00 Aplicações Diretas					1.455,00		1.455,00	0,01	
000122	4490.52	99	1001	Equipamentos e Material Permanente	Fiscal	1.455,00	1.455,00	0,01	
Resumo da Unidade	Pessoal e Encargos Sociais	Juros e Encargos da Dívida	Outras Despesas Correntes	Investimentos	Inversões Financeiras	Amortização da Dívida	Reserva de Contigência	Total	%
Fiscal:	4.649.765,32		1.402.185,00	2.088.520,00				8.140.470,32	34,24
Seguridade:								0,00	0,00
Total:	4.649.765,32		1.402.185,00	2.088.520,00				8.140.470,32	34,24
Resumo do Órgão	Pessoal e Encargos Sociais	Juros e Encargos da Dívida	Outras Despesas Correntes	Investimentos	Inversões Financeiras	Amortização da Dívida	Reserva de Contigência	Total	%
Fiscal:	4.649.765,32		1.402.185,00	2.088.520,00				8.140.470,32	34,24
Seguridade:								0,00	0,00
Total:	4.649.765,32		1.402.185,00	2.088.520,00				8.140.470,32	34,24



Prefeitura Municipal de Caldas Brandão

Secretaria de Finanças

Departamento de Contabilidade - Orçamento-Programa de 2019 - R\$ 1,00

Demonstrativo da Despesa por Elemento - D.D.E.

Classificação Institucional Funcional Programática						Recursos do	Outros Recursos	Total da Dotação		
Natureza de Despesa/Modalidade de Aplicação/Elemento de Despesa/Fonte de Recurso						Esfera	Tesouro	Orçamentária	%	
Órgão: 06	Secretaria de Saúde						2.463.547,32	3.486.159,00	5.949.706,32	25,02
	Legislação:									
	Finalidade:									
Unidade: 06.060	Fundo Municipal de Saúde						2.463.547,32	3.486.159,00	5.949.706,32	25,02
	Legislação:									
	Finalidade:									
Programa: 1004	Expansão das Ações de Saúde						358.224,00	3.486.159,00	3.844.383,00	16,17
	Objetivo: DAR MELHOR CONDIÇÕES DE ATENDIMENTO AOS USUÁRIOS DE SAÚDE DO MUNICÍPIO, ATRAVÉS DOS SERVIÇOS DE SAÚDE.									
10	301	1004	1005	Construção e ou Reforma de Unidades de Saúde			130.896,00	282.992,00	413.888,00	1,74
			4400.00	INVESTIMENTOS			130.896,00	282.992,00	413.888,00	1,74
			4490.00	Aplicações Diretas			130.896,00	282.992,00	413.888,00	1,74
000133	4490.51	99	1211	Obras e Instalações		Seguridade	116.348,00		116.348,00	0,49
000135	4490.51	99	1220	Obras e Instalações		Seguridade		160.025,00	160.025,00	0,67
000134	4490.52	99	1211	Equipamentos e Material Permanente		Seguridade	14.548,00		14.548,00	0,06
000136	4490.52	99	1220	Equipamentos e Material Permanente		Seguridade		122.967,00	122.967,00	0,52
10	301	1004	1006	Aquisição de Equipamentos para Postos e Centro de Saúde			58.190,00	250.000,00	308.190,00	1,30
			4400.00	INVESTIMENTOS			58.190,00	250.000,00	308.190,00	1,30
			4490.00	Aplicações Diretas			58.190,00	250.000,00	308.190,00	1,30
000137	4490.51	99	1211	Obras e Instalações		Seguridade	58.190,00		58.190,00	0,24
000349	4490.52	99	1215	Equipamentos e Material Permanente		Fiscal		250.000,00	250.000,00	1,05
10	301	1004	1007	Aquisição de Veículos para o Setor da Saúde			58.190,00	240.667,00	298.857,00	1,26
			4400.00	INVESTIMENTOS			58.190,00	240.667,00	298.857,00	1,26
			4490.00	Aplicações Diretas			58.190,00	240.667,00	298.857,00	1,26
000138	4490.52	99	1211	Equipamentos e Material Permanente		Seguridade	58.190,00		58.190,00	0,24
000350	4490.52	99	1215	Equipamentos e Material Permanente		Fiscal		240.667,00	240.667,00	1,01
10	301	1004	1008	Construção/Recuperação/Ampliação de Academia de Saúde			59.500,00		59.500,00	0,25
				Objetivo: Construção/Recuperação/Ampliação de Academia de Saúde.						
			4400.00	INVESTIMENTOS			59.500,00		59.500,00	0,25
			4490.00	Aplicações Diretas			59.500,00		59.500,00	0,25
000139	4490.51	99	1211	Obras e Instalações		Seguridade	59.500,00		59.500,00	0,25
10	301	1004	2017	Manutenção das Atividades da Atenção Básica (PAB)				318.715,00	318.715,00	1,34
			3100.00	PESSOAL E ENCARGOS SOCIAIS				135.901,00	135.901,00	0,57
			3190.00	Aplicações Diretas				129.962,00	129.962,00	0,55
000140	3190.04	99	1214	Contratação por Tempo Determinado		Seguridade		75.049,00	75.049,00	0,32
000141	3190.11	99	1214	Vencimentos e Vantagens Fixas - Pessoal Civil		Seguridade		30.085,00	30.085,00	0,13
000142	3190.13	99	1214	Obrigações Patronais		Seguridade		24.828,00	24.828,00	0,10
			3191.00	Aplicação Direta Decorrente de Operação entre Órgãos, Fundos e Entidades Integrantes dos Orçamentos				5.939,00	5.939,00	0,03
000143	3191.13	99	1214	Contribuições Patronais (19)(I)		Seguridade		5.939,00	5.939,00	0,02
			3300.00	OUTRAS DESPESAS CORRENTES				169.988,00	169.988,00	0,71
				Aplicações Diretas						



Prefeitura Municipal de Caldas Brandão

Secretaria de Finanças

Departamento de Contabilidade - Orçamento-Programa de 2019 - R\$ 1,00

Demonstrativo da Despesa por Elemento - D.D.E.

Classificação Institucional Funcional Programática						Recursos do	Outros Recursos	Total da Dotação		
Natureza de Despesa/Modalidade de Aplicação/Elemento de Despesa/Fonte de Recurso						Esfera	Tesouro	Orçamentária	%	
Órgão: 06	Secretaria de Saúde						2.463.547,32	3.486.159,00	5.949.706,32	25,02
Legislação:										
Finalidade:										
Unidade: 06.060	Fundo Municipal de Saúde						2.463.547,32	3.486.159,00	5.949.706,32	25,02
Legislação:										
Finalidade:										
	3300.00	OUTRAS DESPESAS CORRENTES						169.988,00	169.988,00	0,71
	3390.00							169.988,00	169.988,00	0,71
000144	3390.30	99	1214	Material de Consumo		Seguridade	139.937,00	139.937,00	0,59	
000145	3390.36	99	1214	Outros Serviços de Terceiros - Pessoa Física		Seguridade	4.600,00	4.600,00	0,02	
000146	3390.39	99	1214	Outros Serviços de Terceiros - Pessoa Jurídica		Seguridade	15.791,00	15.791,00	0,07	
000147	3390.92	99	1214	Despesas de Exercícios Anteriores		Seguridade	9.660,00	9.660,00	0,04	
	4400.00	INVESTIMENTOS						12.826,00	12.826,00	0,05
	4490.00	Aplicações Diretas						12.826,00	12.826,00	0,05
000148	4490.52	99	1214	Equipamentos e Material Permanente		Seguridade	12.826,00	12.826,00	0,05	
10	301	1004	2018 Manutenção das Atividades do PSF				521.365,00	521.365,00	2,19	
	3100.00	PESSOAL E ENCARGOS SOCIAIS						491.045,00	491.045,00	2,07
	3190.00	Aplicações Diretas						464.175,00	464.175,00	1,95
000149	3190.04	99	1214	Contratação por Tempo Determinado		Seguridade	274.237,00	274.237,00	1,15	
000150	3190.11	99	1214	Vencimentos e Vantagens Fixas - Pessoal Civil		Seguridade	136.336,00	136.336,00	0,57	
000151	3190.13	99	1214	Obrigações Patronais		Seguridade	53.602,00	53.602,00	0,23	
	3191.00	Aplicação Direta Decorrente de Operação entre Órgãos, Fundos e Entidades Integrantes dos Orçamentos						26.870,00	26.870,00	0,11
000152	3191.13	99	1214	Contribuições Patronais (19)(I)		Seguridade	26.870,00	26.870,00	0,11	
	3300.00	OUTRAS DESPESAS CORRENTES						30.320,00	30.320,00	0,13
	3390.00	Aplicações Diretas						30.320,00	30.320,00	0,13
000153	3390.30	99	1214	Material de Consumo		Seguridade	16.796,00	16.796,00	0,07	
000154	3390.36	99	1214	Outros Serviços de Terceiros - Pessoa Física		Seguridade	9.660,00	9.660,00	0,04	
000155	3390.39	99	1214	Outros Serviços de Terceiros - Pessoa Jurídica		Seguridade	3.864,00	3.864,00	0,02	
10	301	1004	2019 Manutenção das Atividades do Programa PACS				327.472,00	327.472,00	1,38	
	3100.00	PESSOAL E ENCARGOS SOCIAIS						316.124,00	316.124,00	1,33
	3190.00	Aplicações Diretas						269.273,00	269.273,00	1,13
000156	3190.04	99	1214	Contratação por Tempo Determinado		Seguridade	7.274,00	7.274,00	0,03	
000157	3190.11	99	1214	Vencimentos e Vantagens Fixas - Pessoal Civil		Seguridade	238.577,00	238.577,00	1,00	
000158	3190.13	99	1214	Obrigações Patronais		Seguridade	23.422,00	23.422,00	0,10	
	3191.00	Aplicação Direta Decorrente de Operação entre Órgãos, Fundos e Entidades Integrantes dos Orçamentos						46.851,00	46.851,00	0,20
000159	3191.13	99	1214	Contribuições Patronais (19)(I)		Seguridade	46.851,00	46.851,00	0,20	
	3300.00	OUTRAS DESPESAS CORRENTES						8.438,00	8.438,00	0,04
	3390.00	Aplicações Diretas						8.438,00	8.438,00	0,04
000160	3390.30	99	1214	Material de Consumo		Seguridade	4.073,00	4.073,00	0,02	
000161	3390.36	99	1214	Outros Serviços de Terceiros - Pessoa Física		Seguridade	2.910,00	2.910,00	0,01	

**Prefeitura Municipal de Caldas Brandão**

Secretaria de Finanças

Departamento de Contabilidade - Orçamento-Programa de 2019 - R\$ 1,00

Demonstrativo da Despesa por Elemento - D.D.E.

Classificação Institucional Funcional Programática						Recursos do	Outros Recursos	Total da Dotação		
Natureza de Despesa/Modalidade de Aplicação/Elemento de Despesa/Fonte de Recurso						Esfera	Tesouro	Orçamentária	%	
Órgão: 06	Secretaria de Saúde						2.463.547,32	3.486.159,00	5.949.706,32	25,02
Legislação:										
Finalidade:										
Unidade: 06.060	Fundo Municipal de Saúde						2.463.547,32	3.486.159,00	5.949.706,32	25,02
Legislação:										
Finalidade:										
	3300.00	OUTRAS DESPESAS CORRENTES						8.438,00	8.438,00	0,04
	3390.00	Aplicações Diretas						8.438,00	8.438,00	0,04
000162	3390.39	99	1214	Outros Serviços de Terceiros - Pessoa Jurídica		Seguridade	1.455,00	1.455,00	0,01	
	4400.00	INVESTIMENTOS						2.910,00	2.910,00	0,01
	4490.00	Aplicações Diretas						2.910,00	2.910,00	0,01
000163	4490.52	99	1214	Equipamentos e Material Permanente		Seguridade	2.910,00	2.910,00	0,01	
10	301	1004	2020	Manutenção das Atividades do Programa Saúde Bucal			150.975,00	150.975,00	0,63	
	3100.00	PESSOAL E ENCARGOS SOCIAIS						129.605,00	129.605,00	0,55
	3190.00	Aplicações Diretas						119.719,00	119.719,00	0,50
000164	3190.04	99	1214	Contratação por Tempo Determinado		Seguridade	58.880,00	58.880,00	0,25	
000165	3190.11	99	1214	Vencimentos e Vantagens Fixas - Pessoal Civil		Seguridade	49.505,00	49.505,00	0,21	
000166	3190.13	99	1214	Obrigações Patronais		Seguridade	11.334,00	11.334,00	0,05	
	3191.00	Aplicação Direta Decorrente de Operação entre Órgãos, Fundos e Entidades Integrantes dos Orçamentos						9.886,00	9.886,00	0,04
000167	3191.13	99	1214	Contribuições Patronais (19)(I)		Seguridade	9.886,00	9.886,00	0,04	
	3300.00	OUTRAS DESPESAS CORRENTES						14.096,00	14.096,00	0,06
	3390.00	Aplicações Diretas						14.096,00	14.096,00	0,06
000168	3390.30	99	1214	Material de Consumo		Seguridade	5.367,00	5.367,00	0,02	
000169	3390.36	99	1214	Outros Serviços de Terceiros - Pessoa Física		Seguridade	2.910,00	2.910,00	0,01	
000170	3390.39	99	1214	Outros Serviços de Terceiros - Pessoa Jurídica		Seguridade	5.819,00	5.819,00	0,02	
	4400.00	INVESTIMENTOS						7.274,00	7.274,00	0,03
	4490.00	Aplicações Diretas						7.274,00	7.274,00	0,03
000171	4490.52	99	1214	Equipamentos e Material Permanente		Seguridade	7.274,00	7.274,00	0,03	
10	301	1004	2021	Manutenção da Farmácia Básica			38.355,00	234.482,00	272.837,00	1,15
	3300.00	OUTRAS DESPESAS CORRENTES						38.355,00	234.482,00	1,15
	3390.00	Aplicações Diretas						38.355,00	234.482,00	1,15
000347	3390.30	99	1211	Material de Consumo		Fiscal	38.355,00	38.355,00	0,16	
000172	3390.30	99	1214	Material de Consumo		Seguridade		234.482,00	234.482,00	0,99
10	302	1004	2024	Apoio as Ações do Conselho de Saúde			13.093,00	13.093,00	0,06	
	3300.00	OUTRAS DESPESAS CORRENTES						13.093,00	13.093,00	0,06
	3390.00	Aplicações Diretas						13.093,00	13.093,00	0,06
000185	3390.14	99	1211	Diárias - Civil		Seguridade	2.910,00	2.910,00	0,01	
000186	3390.30	99	1211	Material de Consumo		Seguridade	4.364,00	4.364,00	0,02	
000187	3390.36	99	1211	Outros Serviços de Terceiros - Pessoa Física		Seguridade	4.364,00	4.364,00	0,02	
000188	3390.39	99	1211	Outros Serviços de Terceiros - Pessoa Jurídica		Seguridade	1.455,00	1.455,00	0,01	

**Prefeitura Municipal de Caldas Brandão**

Secretaria de Finanças

Departamento de Contabilidade - Orçamento-Programa de 2019 - R\$ 1,00

Demonstrativo da Despesa por Elemento - D.D.E.

Classificação Institucional Funcional Programática						Recursos do	Outros Recursos	Total da Dotação		
Natureza de Despesa/Modalidade de Aplicação/Elemento de Despesa/Fonte de Recurso						Esfera	Tesouro	Orçamentária	%	
Orgão: 06	Secretaria de Saúde						2.463.547,32	3.486.159,00	5.949.706,32	25,02
Legislação:										
Finalidade:										
Unidade: 06.060	Fundo Municipal de Saúde						2.463.547,32	3.486.159,00	5.949.706,32	25,02
Legislação:										
Finalidade:										
10	301	1004	2039	NASF-Nucleos de Apoio a Saúde da Família			91.954,00	91.954,00	0,39	
			3100.00	PESSOAL E ENCARGOS SOCIAIS			72.271,00	72.271,00	0,30	
			3190.00	Aplicações Diretas			70.816,00	70.816,00	0,30	
000189	3190.04	99	1214	Contratação por Tempo Determinado		Seguridade	52.747,00	52.747,00	0,22	
000190	3190.11	99	1214	Vencimentos e Vantagens Fixas - Pessoal Civil		Seguridade	7.274,00	7.274,00	0,03	
000191	3190.13	99	1214	Obrigações Patronais		Seguridade	10.795,00	10.795,00	0,05	
			3191.00	Aplicação Direta Decorrente de Operação entre Órgãos, Fundos e Entidades Integrantes dos Orçamentos			1.455,00	1.455,00	0,01	
000192	3191.13	99	1214	Contribuições Patronais (19)(I)		Seguridade	1.455,00	1.455,00	0,01	
			3300.00	OUTRAS DESPESAS CORRENTES			13.864,00	13.864,00	0,06	
			3390.00	Aplicações Diretas			13.864,00	13.864,00	0,06	
000193	3390.30	99	1214	Material de Consumo		Seguridade	7.274,00	7.274,00	0,03	
000194	3390.36	99	1214	Outros Serviços de Terceiros - Pessoa Física		Seguridade	2.910,00	2.910,00	0,01	
000195	3390.39	99	1214	Outros Serviços de Terceiros - Pessoa Jurídica		Seguridade	3.680,00	3.680,00	0,02	
			4400.00	INVESTIMENTOS			5.819,00	5.819,00	0,02	
			4490.00	Aplicações Diretas			5.819,00	5.819,00	0,02	
000196	4490.52	99	1214	Equipamentos e Material Permanente		Seguridade	5.819,00	5.819,00	0,02	
10	301	1004	2040	PMAQ-Prog de Melhoria do Acesso e da Qualidade			193.439,00	193.439,00	0,81	
			3300.00	OUTRAS DESPESAS CORRENTES			186.892,00	186.892,00	0,79	
			3390.00	Aplicações Diretas			186.892,00	186.892,00	0,79	
000197	3390.30	99	1214	Material de Consumo		Seguridade	27.640,00	27.640,00	0,12	
000198	3390.31	99	1214	Premiações Culturais, Artísticas, Científicas, Desportivas e Outras (6)(I)		Seguridade	139.177,00	139.177,00	0,59	
000199	3390.36	99	1214	Outros Serviços de Terceiros - Pessoa Física		Seguridade	4.364,00	4.364,00	0,02	
000200	3390.39	99	1214	Outros Serviços de Terceiros - Pessoa Jurídica		Seguridade	15.711,00	15.711,00	0,07	
			4400.00	INVESTIMENTOS			6.547,00	6.547,00	0,03	
			4490.00	Aplicações Diretas			6.547,00	6.547,00	0,03	
000201	4490.51	99	1214	Obras e Instalações		Seguridade	4.364,00	4.364,00	0,02	
000202	4490.52	99	1214	Equipamentos e Material Permanente		Seguridade	2.183,00	2.183,00	0,01	
10	302	1004	2041	Teto Munic da Média e Alta Complex Amb e Hospitalar			117.596,00	117.596,00	0,49	
			3300.00	OUTRAS DESPESAS CORRENTES			117.596,00	117.596,00	0,49	
			3390.00	Aplicações Diretas			117.596,00	117.596,00	0,49	
000203	3390.30	99	1214	Material de Consumo		Seguridade	54.346,00	54.346,00	0,23	
000204	3390.36	99	1214	Outros Serviços de Terceiros - Pessoa Física		Seguridade	19.320,00	19.320,00	0,08	
000205	3390.39	99	1214	Outros Serviços de Terceiros - Pessoa Jurídica		Seguridade	43.930,00	43.930,00	0,18	
10	304	1004	2042	Piso Fixo de Vigilância em Saúde (PFVS)			44.139,00	44.139,00	0,19	



Prefeitura Municipal de Caldas Brandão

Secretaria de Finanças

Departamento de Contabilidade - Orçamento-Programa de 2019 - R\$ 1,00

Demonstrativo da Despesa por Elemento - D.D.E.

Classificação Institucional Funcional Programática						Recursos do	Outros Recursos	Total da Dotação		
Natureza de Despesa/Modalidade de Aplicação/Elemento de Despesa/Fonte de Recurso						Esfera	Tesouro	Orçamentária	%	
Orgão:	06	Secretaria de Saúde					2.463.547,32	3.486.159,00	5.949.706,32	25,02
Legislação:										
Finalidade:										
Unidade:	06.060	Fundo Municipal de Saúde					2.463.547,32	3.486.159,00	5.949.706,32	25,02
Legislação:										
Finalidade:										
	3100.00	PESSOAL E ENCARGOS SOCIAIS						40.152,00	40.152,00	0,17
	3190.00	Aplicações Diretas						38.697,00	38.697,00	0,16
000206	3190.04	99	1214	Contratação por Tempo Determinado		Seguridade	26.186,00	26.186,00	0,11	
000207	3190.11	99	1214	Vencimentos e Vantagens Fixas - Pessoal Civil		Seguridade	7.274,00	7.274,00	0,03	
000208	3190.13	99	1214	Obrigações Patronais		Seguridade	5.237,00	5.237,00	0,02	
	3191.00	Aplicação Direta Decorrente de Operação entre Órgãos, Fundos e Entidades Integrantes dos Orçamentos						1.455,00	1.455,00	0,01
000209	3191.13	99	1214	Contribuições Patronais (19)(I)		Seguridade	1.455,00	1.455,00	0,01	
	3300.00	OUTRAS DESPESAS CORRENTES						3.987,00	3.987,00	0,02
	3390.00	Aplicações Diretas						3.987,00	3.987,00	0,02
000210	3390.30	99	1214	Material de Consumo		Seguridade	1.455,00	1.455,00	0,01	
000211	3390.36	99	1214	Outros Serviços de Terceiros - Pessoa Física		Seguridade	728,00	728,00	0,00	
000212	3390.39	99	1214	Outros Serviços de Terceiros - Pessoa Jurídica		Seguridade	1.804,00	1.804,00	0,01	
10	304	1004	2043	Piso Fixo de Vigilância Sanitária (ANVIS A/FNS)			117.996,00	117.996,00	0,50	
	3100.00	PESSOAL E ENCARGOS SOCIAIS						116.976,00	116.976,00	0,49
	3190.00	Aplicações Diretas						101.002,00	101.002,00	0,42
000213	3190.04	99	1214	Contratação por Tempo Determinado		Seguridade	21.094,00	21.094,00	0,09	
000214	3190.11	99	1214	Vencimentos e Vantagens Fixas - Pessoal Civil		Seguridade	77.289,00	77.289,00	0,32	
000215	3190.13	99	1214	Obrigações Patronais		Seguridade	2.619,00	2.619,00	0,01	
	3191.00	Aplicação Direta Decorrente de Operação entre Órgãos, Fundos e Entidades Integrantes dos Orçamentos						15.974,00	15.974,00	0,07
000216	3191.13	99	1214	Contribuições Patronais (19)(I)		Seguridade	15.974,00	15.974,00	0,07	
	3300.00	OUTRAS DESPESAS CORRENTES						1.020,00	1.020,00	0,00
	3390.00	Aplicações Diretas						1.020,00	1.020,00	0,00
000217	3390.30	99	1214	Material de Consumo		Seguridade	728,00	728,00	0,00	
000218	3390.36	99	1214	Outros Serviços de Terceiros - Pessoa Física		Seguridade	146,00	146,00	0,00	
000219	3390.39	99	1214	Outros Serviços de Terceiros - Pessoa Jurídica		Seguridade	146,00	146,00	0,00	
10	301	1004	2044	Manut de Outros Prog do FNS			565.272,00	565.272,00	2,38	
	3100.00	PESSOAL E ENCARGOS SOCIAIS						203.666,00	203.666,00	0,86
	3190.00	Aplicações Diretas						203.666,00	203.666,00	0,86
000220	3190.04	99	1214	Contratação por Tempo Determinado		Seguridade	101.833,00	101.833,00	0,43	
000221	3190.11	99	1214	Vencimentos e Vantagens Fixas - Pessoal Civil		Seguridade	101.833,00	101.833,00	0,43	
	3300.00	OUTRAS DESPESAS CORRENTES						226.719,00	226.719,00	0,95
	3390.00	Aplicações Diretas						226.719,00	226.719,00	0,95
000222	3390.30	99	1214	Material de Consumo		Seguridade	73.758,00	73.758,00	0,31	
000223	3390.36	99	1214	Outros Serviços de Terceiros - Pessoa Física		Seguridade	9.660,00	9.660,00	0,04	



Prefeitura Municipal de Caldas Brandão

Secretaria de Finanças

Departamento de Contabilidade - Orçamento-Programa de 2019 - R\$ 1,00

Demonstrativo da Despesa por Elemento - D.D.E.

Classificação Institucional Funcional Programática						Recursos do	Outros Recursos	Total da Dotação		
Natureza de Despesa/Modalidade de Aplicação/Elemento de Despesa/Fonte de Recurso						Esfera	Tesouro	Orçamentária	%	
Órgão: 06	Secretaria de Saúde						2.463.547,32	3.486.159,00	5.949.706,32	25,02
Legislação:										
Finalidade:										
Unidade: 06.060	Fundo Municipal de Saúde						2.463.547,32	3.486.159,00	5.949.706,32	25,02
Legislação:										
Finalidade:										
	3300.00	OUTRAS DESPESAS CORRENTES						226.719,00	226.719,00	0,95
	3390.00	Aplicações Diretas						226.719,00	226.719,00	0,95
000224	3390.39	99	1214	Outros Serviços de Terceiros - Pessoa Jurídica		Seguridade		143.301,00	143.301,00	0,60
	4400.00	INVESTIMENTOS						134.887,00	134.887,00	0,57
	4490.00	Aplicações Diretas						134.887,00	134.887,00	0,57
000225	4490.51	99	1214	Obras e Instalações		Seguridade		127.613,00	127.613,00	0,54
000226	4490.52	99	1214	Equipamentos e Material Permanente		Seguridade		7.274,00	7.274,00	0,03
10	301	1004	2054 Devolução de Recursos de Convenios					29.095,00	29.095,00	0,12
	3300.00	OUTRAS DESPESAS CORRENTES						29.095,00	29.095,00	0,12
	3390.00	Aplicações Diretas						29.095,00	29.095,00	0,12
000227	3390.41	99	1510	Contribuições		Fiscal		29.095,00	29.095,00	0,12
Programa: 1005	Garantia de Direitos de Cidadania e Geração de Renda						32.442,00	32.442,00	0,14	
Objetivo: DAR CONDIÇÕES DE SOCIABILIDADE AS PESSOAS CARENTES E POSSIBILITAR A GERAÇÃO DE RENDA AOS NECESSITADOS DO MUNICÍPIO										
10	301	1005	2056 Manut Prog Cont ao PASEP FMS				32.442,00	32.442,00	0,14	
	3100.00	PESSOAL E ENCARGOS SOCIAIS					32.442,00	32.442,00	0,14	
	3190.00	Aplicações Diretas					32.442,00	32.442,00	0,14	
000228	3190.47	99	1211	Obrigações Tributárias e Contributivas		Seguridade		32.442,00	32.442,00	0,14
Programa: 2001	Apoio Administrativo						2.072.881,32	2.072.881,32	8,72	
Objetivo: APOIO AS AÇÕES ADMINISTRATIVAS										
10	301	2001	2023 Manutenção das Atividades do Fundo Municipal de Saúde				2.072.881,32	2.072.881,32	8,72	
	3100.00	PESSOAL E ENCARGOS SOCIAIS					1.527.279,32	1.527.279,32	6,42	
	3190.00	Aplicações Diretas					1.427.972,32	1.427.972,32	6,01	
000173	3190.04	99	1211	Contratação por Tempo Determinado		Seguridade		398.615,82	398.615,82	1,68
000174	3190.11	99	1211	Vencimentos e Vantagens Fixas - Pessoal Civil		Seguridade		917.230,50	917.230,50	3,86
000175	3190.13	99	1211	Obrigações Patronais		Seguridade		107.034,00	107.034,00	0,45
000176	3190.92	99	1211	Despesas de Exercícios Anteriores		Seguridade		5.092,00	5.092,00	0,02
	3191.00	Aplicação Direta Decorrente de Operação entre Órgãos, Fundos e Entidades Integrantes dos Orçamentos					99.307,00	99.307,00	0,42	
000177	3191.13	99	1211	Contribuições Patronais (19)(I)		Seguridade		99.307,00	99.307,00	0,42
	3300.00	OUTRAS DESPESAS CORRENTES					544.838,00	544.838,00	2,29	
	3390.00	Aplicações Diretas					544.838,00	544.838,00	2,29	
000178	3390.14	99	1211	Diárias - Civil		Seguridade		2.607,00	2.607,00	0,01
000179	3390.30	99	1211	Material de Consumo		Seguridade		245.278,00	245.278,00	1,03
000180	3390.33	99	1211	Passagens e Despesas com Locomoção		Seguridade		62.554,00	62.554,00	0,26

**Prefeitura Municipal de Caldas Brandão**

Secretaria de Finanças

Departamento de Contabilidade - Orçamento-Programa de 2019 - R\$ 1,00

Demonstrativo da Despesa por Elemento - D.D.E.

Classificação Institucional Funcional Programática												
Natureza de Despesa/Modalidade de Aplicação/Elemento de Despesa/Fonte de Recurso								Esfera	Recursos do Tesouro	Outros Recursos	Total da Dotação Orçamentária	%
Órgão: 06 Secretaria de Saúde									2.463.547,32	3.486.159,00	5.949.706,32	25,02
Legislação:												
Finalidade:												
Unidade: 06.060 Fundo Municipal de Saúde									2.463.547,32	3.486.159,00	5.949.706,32	25,02
Legislação:												
Finalidade:												
3300.00 OUTRAS DESPESAS CORRENTES									544.838,00		544.838,00	2,29
3390.00 Aplicações Diretas									544.838,00		544.838,00	2,29
000181	3390.36	99	1211	Outros Serviços de Terceiros - Pessoa Física				Seguridade	118.833,00		118.833,00	0,50
000182	3390.39	99	1211	Outros Serviços de Terceiros - Pessoa Jurídica				Seguridade	102.031,00		102.031,00	0,43
000183	3390.92	99	1211	Despesas de Exercícios Anteriores				Seguridade	13.535,00		13.535,00	0,06
4400.00 INVESTIMENTOS									764,00		764,00	0,00
4490.00 Aplicações Diretas									764,00		764,00	0,00
000184	4490.52	99	1211	Equipamentos e Material Permanente				Seguridade	764,00		764,00	0,00
Resumo da Unidade	Pessoal e Encargos Sociais	Juros e Encargos da Dívida	Outras Despesas Correntes	Investimentos	Inversões Financeiras	Amortização da Dívida	Reserva de Contigência	Total	%			
Fiscal:			67.450,00	490.667,00				558.117,00	2,35			
Seguridade:	3.065.461,32		1.565.333,00	760.795,00				5.391.589,32	22,68			
Total:	3.065.461,32		1.632.783,00	1.251.462,00				5.949.706,32	25,02			
Resumo do Órgão	Pessoal e Encargos Sociais	Juros e Encargos da Dívida	Outras Despesas Correntes	Investimentos	Inversões Financeiras	Amortização da Dívida	Reserva de Contigência	Total	%			
Fiscal:			67.450,00	490.667,00				558.117,00	2,35			
Seguridade:	3.065.461,32		1.565.333,00	760.795,00				5.391.589,32	22,68			
Total:	3.065.461,32		1.632.783,00	1.251.462,00				5.949.706,32	25,02			



Prefeitura Municipal de Caldas Brandão

Secretaria de Finanças

Departamento de Contabilidade - Orçamento-Programa de 2019 - R\$ 1,00

Demonstrativo da Despesa por Elemento - D.D.E.

Classificação Institucional Funcional Programática						Recursos do	Outros Recursos	Total da Dotação		
Natureza de Despesa/Modalidade de Aplicação/Elemento de Despesa/Fonte de Recurso						Esfera	Tesouro	Orçamentária	%	
Órgão: 07	Secretaria de Trabalho e Ação Social						915.278,00	545.891,00	1.461.169,00	6,14
Legislação:										
Finalidade:										
Unidade: 07.070	Fundo Municipal de Assistência Social						915.278,00	545.891,00	1.461.169,00	6,14
Legislação:										
Finalidade:										
Programa: 1005	Garantia de Direitos de Cidadania e Geração de Renda						228.117,00	545.891,00	774.008,00	3,25
Objetivo: DAR CONDIÇÕES DE SOCIABILIDADE AS PESSOAS CARENTES E POSSIBILITAR A GERAÇÃO DE RENDA AOS NECESSITADOS DO MUNICÍPIO										
08	244	1005	2030	Manut de Atividades para Idosos			2.910,00		2.910,00	0,01
Objetivo: Manut de Atividades para Idosos										
			4400.00	INVESTIMENTOS			2.910,00		2.910,00	0,01
			4490.00	Aplicações Diretas			2.910,00		2.910,00	0,01
000246	4490.52	99	1001	Equipamentos e Material Permanente		Seguridade	2.910,00		2.910,00	0,01
08	244	1005	2032	Manutenção dos Conselhos de Assitencia Social e Tutelar			145.207,00		145.207,00	0,61
Objetivo: Manut dos Conselhos de Asist Social e Tutelar										
			3100.00	PESSOAL E ENCARGOS SOCIAIS			126.296,00		126.296,00	0,53
			3190.00	Aplicações Diretas			126.296,00		126.296,00	0,53
000251	3190.04	99	1001	Contratação por Tempo Determinado		Seguridade	21.821,00		21.821,00	0,09
000252	3190.11	99	1001	Vencimentos e Vantagens Fixas - Pessoal Civil		Seguridade	104.475,00		104.475,00	0,44
			3300.00	OUTRAS DESPESAS CORRENTES			14.547,00		14.547,00	0,06
			3390.00	Aplicações Diretas			14.547,00		14.547,00	0,06
000253	3390.14	99	1001	Diárias - Civil		Seguridade	1.455,00		1.455,00	0,01
000254	3390.30	99	1001	Material de Consumo		Seguridade	4.364,00		4.364,00	0,02
000255	3390.36	99	1001	Outros Serviços de Terceiros - Pessoa Física		Seguridade	4.364,00		4.364,00	0,02
000256	3390.39	99	1001	Outros Serviços de Terceiros - Pessoa Jurídica		Seguridade	4.364,00		4.364,00	0,02
			4400.00	INVESTIMENTOS			4.364,00		4.364,00	0,02
			4490.00	Aplicações Diretas			4.364,00		4.364,00	0,02
000257	4490.52	99	1001	Equipamentos e Material Permanente		Seguridade	4.364,00		4.364,00	0,02
08	244	1005	2045	PETI/PROJOVEM/IDOSO-Piso Básico Variavel -SCFV				121.676,00	121.676,00	0,51
			3100.00	PESSOAL E ENCARGOS SOCIAIS				78.660,00	78.660,00	0,33
			3190.00	Aplicações Diretas				77.787,00	77.787,00	0,33
000258	3190.04	99	1311	Contratação por Tempo Determinado		Seguridade		61.194,00	61.194,00	0,26
000259	3190.11	99	1311	Vencimentos e Vantagens Fixas - Pessoal Civil		Seguridade		4.364,00	4.364,00	0,02
000260	3190.13	99	1311	Obrigações Patronais		Seguridade		12.229,00	12.229,00	0,05
			3191.00	Aplicação Direta Decorrente de Operação entre Órgãos, Fundos e Entidades Integrantes dos Orçamentos				873,00	873,00	0,00
000261	3191.13	99	1311	Contribuições Patronais (19)(I)		Seguridade		873,00	873,00	0,00
			3300.00	OUTRAS DESPESAS CORRENTES				38.016,00	38.016,00	0,16
			3390.00	Aplicações Diretas				38.016,00	38.016,00	0,16
000262	3390.30	99	1311	Material de Consumo		Seguridade		20.448,00	20.448,00	0,09
				Material de Consumo						



Prefeitura Municipal de Caldas Brandão

Secretaria de Finanças

Departamento de Contabilidade - Orçamento-Programa de 2019 - R\$ 1,00

Demonstrativo da Despesa por Elemento - D.D.E.

Classificação Institucional Funcional Programática						Recursos do	Outros Recursos	Total da Dotação		
Natureza de Despesa/Modalidade de Aplicação/Elemento de Despesa/Fonte de Recurso						Esfera	Tesouro	Orçamentária	%	
Órgão: 07	Secretaria de Trabalho e Ação Social						915.278,00	545.891,00	1.461.169,00	6,14
Legislação:										
Finalidade:										
Unidade: 07.070	Fundo Municipal de Assistência Social						915.278,00	545.891,00	1.461.169,00	6,14
Legislação:										
Finalidade:										
3300.00	OUTRAS DESPESAS CORRENTES							38.016,00	38.016,00	0,16
3390.00	Aplicações Diretas							38.016,00	38.016,00	0,16
000388	3390.30	99	1520			Seguridade	5.000,00	5.000,00	0,02	
000263	3390.33	99	1311	Passagens e Despesas com Locomoção		Seguridade	1.455,00	1.455,00	0,01	
000264	3390.36	99	1311	Outros Serviços de Terceiros - Pessoa Física		Seguridade	291,00	291,00	0,00	
000390	3390.36	99	1520	Outros Serviços de Terceiros - Pessoa Física		Seguridade	5.000,00	5.000,00	0,02	
000265	3390.39	99	1311	Outros Serviços de Terceiros - Pessoa Jurídica		Seguridade	822,00	822,00	0,00	
000392	3390.39	99	1520	Outros Serviços de Terceiros - Pessoa Jurídica		Seguridade	5.000,00	5.000,00	0,02	
4400.00	INVESTIMENTOS							5.000,00	5.000,00	0,02
4490.00	Aplicações Diretas							5.000,00	5.000,00	0,02
000394	4490.52	99	1520	Equipamentos e Material Permanente		Seguridade	5.000,00	5.000,00	0,02	
08	244	1005	2046	CRAS-Piso Básico Fixo			135.784,00	135.784,00	0,57	
3100.00	PESSOAL E ENCARGOS SOCIAIS							108.989,00	108.989,00	0,46
3190.00	Aplicações Diretas							99.994,00	99.994,00	0,42
000266	3190.04	99	1311	Contratação por Tempo Determinado		Seguridade	33.661,00	33.661,00	0,14	
000267	3190.11	99	1311	Vencimentos e Vantagens Fixas - Pessoal Civil		Seguridade	41.747,00	41.747,00	0,18	
000268	3190.13	99	1311	Obrigações Patronais		Seguridade	24.586,00	24.586,00	0,10	
3191.00	Aplicação Direta Decorrente de Operação entre Órgãos, Fundos e Entidades Integrantes dos Orçamentos							8.995,00	8.995,00	0,04
000269	3191.13	99	1311	Contribuições Patronais (19)(I)		Seguridade	8.995,00	8.995,00	0,04	
3300.00	OUTRAS DESPESAS CORRENTES							23.885,00	23.885,00	0,10
3390.00	Aplicações Diretas							23.885,00	23.885,00	0,10
000270	3390.30	99	1311	Material de Consumo		Seguridade	6.427,00	6.427,00	0,03	
000271	3390.36	99	1311	Outros Serviços de Terceiros - Pessoa Física		Seguridade	8.729,00	8.729,00	0,04	
000272	3390.39	99	1311	Outros Serviços de Terceiros - Pessoa Jurídica		Seguridade	8.729,00	8.729,00	0,04	
4400.00	INVESTIMENTOS							2.910,00	2.910,00	0,01
4490.00	Aplicações Diretas							2.910,00	2.910,00	0,01
000273	4490.52	99	1311	Equipamentos e Material Permanente		Seguridade	2.910,00	2.910,00	0,01	
08	244	1005	2049	Mant Prog Outras Trasnf do FNAS			38.000,00	38.000,00	0,16	
3100.00	PESSOAL E ENCARGOS SOCIAIS							14.000,00	14.000,00	0,06
3190.00	Aplicações Diretas							13.000,00	13.000,00	0,05
000274	3190.04	99	1311	Contratação por Tempo Determinado		Seguridade	6.000,00	6.000,00	0,03	
000275	3190.11	99	1311	Vencimentos e Vantagens Fixas - Pessoal Civil		Seguridade	6.000,00	6.000,00	0,03	
000276	3190.13	99	1311	Obrigações Patronais		Seguridade	1.000,00	1.000,00	0,00	
3191.00	Aplicação Direta Decorrente de Operação entre Órgãos, Fundos e Entidades Integrantes dos Orçamentos							1.000,00	1.000,00	0,00



Prefeitura Municipal de Caldas Brandão

Secretaria de Finanças

Departamento de Contabilidade - Orçamento-Programa de 2019 - R\$ 1,00

Demonstrativo da Despesa por Elemento - D.D.E.

Classificação Institucional Funcional Programática						Recursos do	Outros Recursos	Total da Dotação		
Natureza de Despesa/Modalidade de Aplicação/Elemento de Despesa/Fonte de Recurso						Esfera	Tesouro	Orçamentária	%	
Órgão: 07	Secretaria de Trabalho e Ação Social						915.278,00	545.891,00	1.461.169,00	6,14
Legislação:										
Finalidade:										
Unidade: 07.070	Fundo Municipal de Assistência Social						915.278,00	545.891,00	1.461.169,00	6,14
Legislação:										
Finalidade:										
	3100.00	PESSOAL E ENCARGOS SOCIAIS						14.000,00	14.000,00	0,06
	3191.00	Aplicação Direta Decorrente de Operação entre Órgãos, Fundos e Entidades Integrantes dos Orçamentos						1.000,00	1.000,00	0,00
000277	3191.13	99	1311	Contribuições Patronais (19)(I)		Seguridade	1.000,00	1.000,00	0,00	
	3300.00	OUTRAS DESPESAS CORRENTES						18.000,00	18.000,00	0,08
	3390.00	Aplicações Diretas						18.000,00	18.000,00	0,08
000278	3390.30	99	1311	Material de Consumo		Seguridade	6.000,00	6.000,00	0,03	
000279	3390.36	99	1311	Outros Serviços de Terceiros - Pessoa Física		Seguridade	6.000,00	6.000,00	0,03	
000280	3390.39	99	1311	Outros Serviços de Terceiros - Pessoa Jurídica		Seguridade	6.000,00	6.000,00	0,03	
	4400.00	INVESTIMENTOS						6.000,00	6.000,00	0,03
	4490.00	Aplicações Diretas						6.000,00	6.000,00	0,03
000281	4490.52	99	1311	Equipamentos e Material Permanente		Seguridade	6.000,00	6.000,00	0,03	
08	244	1005	2057	Manutenção do Programa IGD-BF			48.500,00	48.500,00	0,20	
	Objetivo: Manutenção do Programa IGD-BF									
	3100.00	PESSOAL E ENCARGOS SOCIAIS						31.500,00	31.500,00	0,13
	3190.00	Aplicações Diretas						30.500,00	30.500,00	0,13
000351	3190.04	99	1311	Contratação por Tempo Determinado		Seguridade	5.000,00	5.000,00	0,02	
000353	3190.11	99	1311	Vencimentos e Vantagens Fixas - Pessoal Civil		Seguridade	20.000,00	20.000,00	0,08	
000355	3190.13	99	1311	Obrigações Patronais		Seguridade	5.500,00	5.500,00	0,02	
	3191.00	Aplicação Direta Decorrente de Operação entre Órgãos, Fundos e Entidades Integrantes dos Orçamentos						1.000,00	1.000,00	0,00
000384	3191.13	99	1311	Contribuições Patronais (19)(I)		Seguridade	1.000,00	1.000,00	0,00	
	3300.00	OUTRAS DESPESAS CORRENTES						16.000,00	16.000,00	0,07
	3390.00	Aplicações Diretas						16.000,00	16.000,00	0,07
000358	3390.14	99	1311	Diárias - Civil		Seguridade	1.000,00	1.000,00	0,00	
000360	3390.30	99	1311	Material de Consumo		Seguridade	5.000,00	5.000,00	0,02	
000362	3390.36	99	1311	Outros Serviços de Terceiros - Pessoa Física		Seguridade	5.000,00	5.000,00	0,02	
000363	3390.39	99	1311	Outros Serviços de Terceiros - Pessoa Jurídica		Seguridade	5.000,00	5.000,00	0,02	
	4400.00	INVESTIMENTOS						1.000,00	1.000,00	0,00
	4490.00	Aplicações Diretas						1.000,00	1.000,00	0,00
000365	4490.52	99	1311	Equipamentos e Material Permanente		Seguridade	1.000,00	1.000,00	0,00	
08	244	1005	2058	Manutenção das Atividades do Programa IGD-SUAS			45.500,00	45.500,00	0,19	
	Objetivo: Manutenção das Atividades do Programa IGD-SUAS									
	3100.00	PESSOAL E ENCARGOS SOCIAIS						31.500,00	31.500,00	0,13
	3190.00	Aplicações Diretas						30.500,00	30.500,00	0,13
000367	3190.04	99	1311	Contratação por Tempo Determinado		Seguridade	5.000,00	5.000,00	0,02	



Prefeitura Municipal de Caldas Brandão

Secretaria de Finanças

Departamento de Contabilidade - Orçamento-Programa de 2019 - R\$ 1,00

Demonstrativo da Despesa por Elemento - D.D.E.

Classificação Institucional Funcional Programática						Recursos do	Outros Recursos	Total da Dotação		
Natureza de Despesa/Modalidade de Aplicação/Elemento de Despesa/Fonte de Recurso						Esfera	Tesouro	Orçamentária	%	
Órgão: 07	Secretaria de Trabalho e Ação Social						915.278,00	545.891,00	1.461.169,00	6,14
Legislação:										
Finalidade:										
Unidade: 07.070	Fundo Municipal de Assistência Social						915.278,00	545.891,00	1.461.169,00	6,14
Legislação:										
Finalidade:										
	3100.00	PESSOAL E ENCARGOS SOCIAIS						31.500,00	31.500,00	0,13
	3190.00	Aplicações Diretas						30.500,00	30.500,00	0,13
000369	3190.11	99	1311	Vencimentos e Vantagens Fixas - Pessoal Civil		Seguridade	20.000,00	20.000,00	0,08	
000371	3190.13	99	1311	Obrigações Patronais		Seguridade	5.500,00	5.500,00	0,02	
	3191.00	Aplicação Direta Decorrente de Operação entre Órgãos, Fundos e Entidades Integrantes dos Orçamentos						1.000,00	1.000,00	0,00
000386	3191.13	99	1311	Contribuições Patronais (19)(I)		Seguridade	1.000,00	1.000,00	0,00	
	3300.00	OUTRAS DESPESAS CORRENTES						13.000,00	13.000,00	0,05
	3390.00	Aplicações Diretas						13.000,00	13.000,00	0,05
000373	3390.14	99	1311	Diárias - Civil		Seguridade	1.000,00	1.000,00	0,00	
000375	3390.30	99	1311	Material de Consumo		Seguridade	2.000,00	2.000,00	0,01	
000377	3390.36	99	1311	Outros Serviços de Terceiros - Pessoa Física		Seguridade	5.000,00	5.000,00	0,02	
000379	3390.39	99	1311	Outros Serviços de Terceiros - Pessoa Jurídica		Seguridade	5.000,00	5.000,00	0,02	
	4400.00	INVESTIMENTOS						1.000,00	1.000,00	0,00
	4490.00	Aplicações Diretas						1.000,00	1.000,00	0,00
000382	4490.52	99	1311	Equipamentos e Material Permanente		Seguridade	1.000,00	1.000,00	0,00	
08	244	1005	2059	Manutenção do Programa Criança Feliz				156.431,00	156.431,00	0,66
Objetivo: Manutenção do Programa Criança Feliz										
	3100.00	PESSOAL E ENCARGOS SOCIAIS						21.431,00	21.431,00	0,09
	3190.00	Aplicações Diretas						19.431,00	19.431,00	0,08
000396	3190.04	99	1311	Contratação por Tempo Determinado		Seguridade	10.000,00	10.000,00	0,04	
000398	3190.11	99	1311	Vencimentos e Vantagens Fixas - Pessoal Civil		Seguridade	7.431,00	7.431,00	0,03	
000401	3190.13	99	1311	Obrigações Patronais		Seguridade	2.000,00	2.000,00	0,01	
	3191.00	Aplicação Direta Decorrente de Operação entre Órgãos, Fundos e Entidades Integrantes dos Orçamentos						2.000,00	2.000,00	0,01
000403	3191.13	99	1311	Contribuições Patronais (19)(I)		Seguridade	2.000,00	2.000,00	0,01	
	3300.00	OUTRAS DESPESAS CORRENTES						135.000,00	135.000,00	0,57
	3390.00	Aplicações Diretas						135.000,00	135.000,00	0,57
000405	3390.30	99	1311	Material de Consumo		Seguridade	10.000,00	10.000,00	0,04	
000407	3390.36	99	1311	Outros Serviços de Terceiros - Pessoa Física		Seguridade	100.000,00	100.000,00	0,42	
000409	3390.39	99	1311	Outros Serviços de Terceiros - Pessoa Jurídica		Seguridade	25.000,00	25.000,00	0,11	
08	244	1005	2060	Manut Programa de Ajuda Suplementar aos Beneficiarios do Bolsa Familia			80.000,00	80.000,00	0,34	
Objetivo: Manut Programa de Ajuda Suplementar aos Beneficiarios do Bolsa Familia										
	3300.00	OUTRAS DESPESAS CORRENTES						80.000,00	80.000,00	0,34
	3390.00	Aplicações Diretas						80.000,00	80.000,00	0,34
000417	3390.48	99	1001	Outros Auxílios Financeiros a Pessoas Físicas		Seguridade	80.000,00	80.000,00	0,34	



Prefeitura Municipal de Caldas Brandão

Secretaria de Finanças

Departamento de Contabilidade - Orçamento-Programa de 2019 - R\$ 1,00

Demonstrativo da Despesa por Elemento - D.D.E.

Classificação Institucional Funcional Programática						Recursos do	Outros Recursos	Total da Dotação	
Natureza de Despesa/Modalidade de Aplicação/Elemento de Despesa/Fonte de Recurso				Esfera		Tesouro		Orçamentária	%
Órgão: 07	Secretaria de Trabalho e Ação Social					915.278,00	545.891,00	1.461.169,00	6,14
Legislação:									
Finalidade:									
Unidade: 07.070	Fundo Municipal de Assistência Social					915.278,00	545.891,00	1.461.169,00	6,14
Legislação:									
Finalidade:									
Programa: 2001	Apoio Administrativo					687.161,00		687.161,00	2,89
Objetivo: APOIO AS AÇÕES ADMINISTRATIVAS									
08	122	2001	2026 Manutenção das Atividades do Fmas			687.161,00		687.161,00	2,89
		3100.00	PESSOAL E ENCARGOS SOCIAIS			436.848,00		436.848,00	1,84
		3190.00	Aplicações Diretas			407.753,00		407.753,00	1,71
000229	3190.04	99	1001 Contratação por Tempo Determinado	Seguridade		26.330,00		26.330,00	0,11
000230	3190.11	99	1001 Vencimentos e Vantagens Fixas - Pessoal Civil	Seguridade		299.956,00		299.956,00	1,26
000231	3190.13	99	1001 Obrigações Patronais	Seguridade		78.557,00		78.557,00	0,33
000232	3190.92	99	1001 Despesas de Exercícios Anteriores	Seguridade		2.910,00		2.910,00	0,01
		3191.00	Aplicação Direta Decorrente de Operação entre Órgãos, Fundos e Entidades Integrantes dos Orçamentos			29.095,00		29.095,00	0,12
000233	3191.13	99	1001 Contribuições Patronais (19)(I)	Seguridade		29.095,00		29.095,00	0,12
		3300.00	OUTRAS DESPESAS CORRENTES			235.765,00		235.765,00	0,99
		3390.00	Aplicações Diretas			235.765,00		235.765,00	0,99
000234	3390.14	99	1001 Diárias - Civil	Seguridade		920,00		920,00	0,00
000235	3390.30	99	1001 Material de Consumo	Seguridade		10.095,00		10.095,00	0,04
000236	3390.32	99	1001 Material de Distribuição Gratuita	Seguridade		142.577,00		142.577,00	0,60
000237	3390.33	99	1001 Passagens e Despesas com Locomoção	Seguridade		4.364,00		4.364,00	0,02
000238	3390.36	99	1001 Outros Serviços de Terceiros - Pessoa Física	Seguridade		7.854,00		7.854,00	0,03
000239	3390.39	99	1001 Outros Serviços de Terceiros - Pessoa Jurídica	Seguridade		36.835,00		36.835,00	0,15
000240	3390.48	99	1001 Outros Auxílios Financeiros a Pessoas Físicas	Seguridade		30.973,00		30.973,00	0,13
000241	3390.92	99	1001 Despesas de Exercícios Anteriores	Seguridade		2.147,00		2.147,00	0,01
		4400.00	INVESTIMENTOS			14.548,00		14.548,00	0,06
		4490.00	Aplicações Diretas			14.548,00		14.548,00	0,06
000242	4490.52	99	1001 Equipamentos e Material Permanente	Seguridade		14.548,00		14.548,00	0,06
Resumo da	Pessoal e	Juros e	Outras						
Unidade	Encargos	Encargos	Despesas	Inversões	Amortização	Reserva			
	Sociais	da Dívida	Correntes	Investimentos	da Dívida	de Contigência	Total	%	
Fiscal:							0,00	0,00	
Seguridade:	849.224,00		574.213,00	37.732,00			1.461.169,00	6,15	
Total:	849.224,00		574.213,00	37.732,00			1.461.169,00	6,15	



Prefeitura Municipal de Caldas Brandão

Secretaria de Finanças

Departamento de Contabilidade - Orçamento-Programa de 2019 - R\$ 1,00

Demonstrativo da Despesa por Elemento - D.D.E.

Classificação Institucional Funcional Programática		Recursos do	Outros Recursos	Total da Dotação	
Natureza de Despesa/Modalidade de Aplicação/Elemento de Despesa/Fonte de Recurso		Tesouro		Orçamentária	%
Órgão: 07	Secretaria de Trabalho e Ação Social	915.278,00	545.891,00	1.461.169,00	6,14

Legislação:

Finalidade:

Resumo do Órgão	Pessoal e Encargos Sociais	Juros e Encargos da Dívida	Outras Despesas		Inversões Financeiras	Amortização da Dívida	Reserva de Contigência	Total	%
			Correntes	Investimentos					
Fiscal:								0,00	0,00
Seguridade:	849.224,00		574.213,00	37.732,00				1.461.169,00	6,15
Total:	849.224,00		574.213,00	37.732,00				1.461.169,00	6,15



Prefeitura Municipal de Caldas Brandão

Secretaria de Finanças

Departamento de Contabilidade - Orçamento-Programa de 2019 - R\$ 1,00

Demonstrativo da Despesa por Elemento - D.D.E.

Classificação Institucional Funcional Programática						Recursos do	Outros Recursos	Total da Dotação		
Natureza de Despesa/Modalidade de Aplicação/Elemento de Despesa/Fonte de Recurso						Esfera	Tesouro	Orçamentária	%	
Órgão: 08	Secretaria de Infra-Estrutura						1.358.128,00	378.806,00	1.736.934,00	7,30
Legislação:										
Finalidade:										
Unidade: 08.080	Secretaria de Infra-Estrutura						1.358.128,00	378.806,00	1.736.934,00	7,30
Legislação:										
Finalidade:										
Programa: 1006	Melhoria da Infra Estutura Pública						422.807,00	360.026,00	782.833,00	3,29
Objetivo: GARANTIA DE ACESSO AOS LOGRADOUROS PÚBLICOS, MELHORIA DA MOBILIDADE URBANA E CONDIÇÕES DE HABITABILIDADE.										
15	451	1006	1009	Implantação de Pavimentação			200.000,00	360.026,00	560.026,00	2,36
			4400.00	INVESTIMENTOS			200.000,00	360.026,00	560.026,00	2,36
			4490.00	Aplicações Diretas			200.000,00	360.026,00	560.026,00	2,36
000282	4490.51	99	1001	Obras e Instalações		Fiscal	200.000,00		200.000,00	0,84
000335	4490.51	99	1510	Obras e Instalações		Fiscal		128.795,00	128.795,00	0,54
000283	4490.51	99	1520	Obras e Instalações		Fiscal		231.231,00	231.231,00	0,97
15	451	1006	1011	Construção e Reforma de Prédios e Lograd ouros Públicos			104.532,00		104.532,00	0,44
			4400.00	INVESTIMENTOS			104.532,00		104.532,00	0,44
			4490.00	Aplicações Diretas			104.532,00		104.532,00	0,44
000285	4490.51	99	1001	Obras e Instalações		Fiscal	104.532,00		104.532,00	0,44
15	451	1006	1012	Desapropriação de Imóveis			50.000,00		50.000,00	0,21
			4400.00	INVESTIMENTOS			50.000,00		50.000,00	0,21
			4490.00	Aplicações Diretas			50.000,00		50.000,00	0,21
000286	4490.61	99	1001	Aquisição de Imóveis		Fiscal	50.000,00		50.000,00	0,21
15	451	1006	1027	Aquisição de Terrenos para Const. de obr as Publicas e para utilidades Publicas			10.733,00		10.733,00	0,05
Objetivo: Aquisição de Terrenos para Construção de Obras Publicas e para utilidades Publicas.										
			4400.00	INVESTIMENTOS			10.733,00		10.733,00	0,05
			4490.00	Aplicações Diretas			10.733,00		10.733,00	0,05
000292	4490.61	99	1001	Aquisição de Imóveis		Fiscal	10.733,00		10.733,00	0,05
15	451	1006	1035	Const/Rec/Ampl de Praças, Parques e Jardins			43.643,00		43.643,00	0,18
			4400.00	INVESTIMENTOS			43.643,00		43.643,00	0,18
			4490.00	Aplicações Diretas			43.643,00		43.643,00	0,18
000293	4490.51	99	1001	Obras e Instalações		Fiscal	43.643,00		43.643,00	0,18
15	451	1006	2034	Manutenção e Recuperação da Malha Viária			13.899,00		13.899,00	0,06
			3300.00	OUTRAS DESPESAS CORRENTES			13.899,00		13.899,00	0,06
			3390.00	Aplicações Diretas			13.899,00		13.899,00	0,06
000306	3390.30	99	1001	Material de Consumo		Fiscal	3.782,00		3.782,00	0,02
000307	3390.36	99	1001	Outros Serviços de Terceiros - Pessoa Física		Fiscal	4.364,00		4.364,00	0,02
000308	3390.39	99	1001	Outros Serviços de Terceiros - Pessoa Jurídica		Fiscal	5.753,00		5.753,00	0,02
Programa: 1007	Programa de Controle e Melhorias Ambientais						107.296,00		107.296,00	0,45
Objetivo: MELHORAR AS CONDIÇÕES DE ONTROLE DO MEIO AMBIENTE ATRAVÉS DE SANEAMENTO BÁSICO										



Prefeitura Municipal de Caldas Brandão

Secretaria de Finanças

Departamento de Contabilidade - Orçamento-Programa de 2019 - R\$ 1,00

Demonstrativo da Despesa por Elemento - D.D.E.

Classificação Institucional Funcional Programática						Recursos do	Outros Recursos	Total da Dotação		
Natureza de Despesa/Modalidade de Aplicação/Elemento de Despesa/Fonte de Recurso						Esfera	Tesouro	Orçamentária	%	
Orgão: 08	Secretaria de Infra-Estrutura						1.358.128,00	378.806,00	1.736.934,00	7,30
Legislação:										
Finalidade:										
Unidade: 08.080	Secretaria de Infra-Estrutura						1.358.128,00	378.806,00	1.736.934,00	7,30
Legislação:										
Finalidade:										
17	512	1007	1017	Ampliação do Sistema de Abastecimento de água			56.380,00		56.380,00	0,24
			4400.00	INVESTIMENTOS			56.380,00		56.380,00	0,24
			4490.00	Aplicações Diretas			56.380,00		56.380,00	0,24
000288	4490.51	99		1001	Obras e Instalações	Fiscal	56.380,00		56.380,00	0,24
17	512	1007	1018	Ampliação do Sistema de Esgotamento Sanitário			50.916,00		50.916,00	0,21
			4400.00	INVESTIMENTOS			50.916,00		50.916,00	0,21
			4490.00	Aplicações Diretas			50.916,00		50.916,00	0,21
000289	4490.51	99		1001	Obras e Instalações	Fiscal	50.916,00		50.916,00	0,21
Programa: 2001 Apoio Administrativo							828.025,00	18.780,00	846.805,00	3,56
Objetivo: APOIO AS AÇÕES ADMINISTRATIVAS										
15	122	2001	2033	Manutenção das Atividades de Infraestrutura			828.025,00	18.780,00	846.805,00	3,56
			3100.00	PESSOAL E ENCARGOS SOCIAIS			181.824,00		181.824,00	0,76
			3190.00	Aplicações Diretas			181.824,00		181.824,00	0,76
000295	3190.04	99		1001	Contratação por Tempo Determinado	Fiscal	57.899,00		57.899,00	0,24
000296	3190.11	99		1001	Vencimentos e Vantagens Fixas - Pessoal Civil	Fiscal	116.651,00		116.651,00	0,49
000297	3190.92	99		1001	Despesas de Exercícios Anteriores	Fiscal	7.274,00		7.274,00	0,03
			3300.00	OUTRAS DESPESAS CORRENTES			643.203,00	18.780,00	661.983,00	2,78
			3390.00	Aplicações Diretas			643.203,00	18.780,00	661.983,00	2,78
000298	3390.14	99		1001	Diárias - Civil	Fiscal	1.455,00		1.455,00	0,01
000299	3390.30	99		1001	Material de Consumo	Fiscal	316.216,00		316.216,00	1,33
000305	3390.30	99		1610	Material de Consumo	Fiscal		18.780,00	18.780,00	0,08
000300	3390.33	99		1001	Passagens e Despesas com Locomoção	Fiscal	2.910,00		2.910,00	0,01
000301	3390.36	99		1001	Outros Serviços de Terceiros - Pessoa Física	Fiscal	82.305,00		82.305,00	0,35
000302	3390.39	99		1001	Outros Serviços de Terceiros - Pessoa Jurídica	Fiscal	205.560,00		205.560,00	0,86
000303	3390.92	99		1001	Despesas de Exercícios Anteriores	Fiscal	34.757,00		34.757,00	0,15
			4400.00	INVESTIMENTOS			2.998,00		2.998,00	0,01
			4490.00	Aplicações Diretas			2.998,00		2.998,00	0,01
000304	4490.52	99		1001	Equipamentos e Material Permanente	Fiscal	2.998,00		2.998,00	0,01



Prefeitura Municipal de Caldas Brandão

Secretaria de Finanças

Departamento de Contabilidade - Orçamento-Programa de 2019 - R\$ 1,00

Demonstrativo da Despesa por Elemento - D.D.E.

Classificação Institucional Funcional Programática		Esfera	Recursos do Tesouro	Outros Recursos	Total da Dotação Orçamentária	%
Natureza de Despesa/Modalidade de Aplicação/Elemento de Despesa/Fonte de Recurso						
Órgão: 08	Secretaria de Infra-Estrutura		1.358.128,00	378.806,00	1.736.934,00	7,30
Legislação:						
Finalidade:						

Unidade: 08.080	Secretaria de Infra-Estrutura		1.358.128,00	378.806,00	1.736.934,00	7,30
Legislação:						
Finalidade:						

Resumo da Unidade	Pessoal e Encargos Sociais	Juros e Encargos da Dívida	Outras Despesas		Inversões Financeiras	Amortização da Dívida	Reserva de Contigência	Total	%
			Correntes	Investimentos					
Fiscal:	181.824,00		675.882,00	879.228,00				1.736.934,00	7,30
Seguridade:								0,00	0,00
Total:	181.824,00		675.882,00	879.228,00				1.736.934,00	7,30

Resumo do Órgão	Pessoal e Encargos Sociais	Juros e Encargos da Dívida	Outras Despesas		Inversões Financeiras	Amortização da Dívida	Reserva de Contigência	Total	%
			Correntes	Investimentos					
Fiscal:	181.824,00		675.882,00	879.228,00				1.736.934,00	7,30
Seguridade:								0,00	0,00
Total:	181.824,00		675.882,00	879.228,00				1.736.934,00	7,30



Prefeitura Municipal de Caldas Brandão

Secretaria de Finanças

Departamento de Contabilidade - Orçamento-Programa de 2019 - R\$ 1,00

Demonstrativo da Despesa por Elemento - D.D.E.

Classificação Institucional Funcional Programática						Recursos do	Outros Recursos	Total da Dotação	
Natureza de Despesa/Modalidade de Aplicação/Elemento de Despesa/Fonte de Recurso						Esfera	Tesouro	Orçamentária	%
Órgão: 09	Sec.Desenv.,Tur.,M.Amb.,Agric.e Agropec.						375.179,00	375.179,00	1,58
Legislação:									
Finalidade:									
Unidade: 09.090	Sec.Desenv.,Tur.,M.Amb.,Agric.e Agropec.						375.179,00	375.179,00	1,58
Legislação:									
Finalidade:									
Programa: 1008	Melhoramentos do Setor Primário e Extensão Rural						211.927,00	211.927,00	0,89
Objetivo: GARANTIR MELHORES CONDIÇÕES DE ASSENTAMENTO DO HOMEM DO CAMPO ATRAVÉS DE AÇÕES BÁSICAS PARA O SETOR PRIMÁRIO									
20	606	1008	1021	Aquisição de Trator e Equipamentos			72.738,00	72.738,00	0,31
			4400.00	INVESTIMENTOS			72.738,00	72.738,00	0,31
			4490.00	Aplicações Diretas			72.738,00	72.738,00	0,31
000309	4490.52	99	1001	Equipamentos e Material Permanente		Fiscal	72.738,00	72.738,00	0,31
20	606	1008	1022	Aquisição de Veículos			43.643,00	43.643,00	0,18
			4400.00	INVESTIMENTOS			43.643,00	43.643,00	0,18
			4490.00	Aplicações Diretas			43.643,00	43.643,00	0,18
000310	4490.52	99	1001	Equipamentos e Material Permanente		Fiscal	43.643,00	43.643,00	0,18
20	606	1008	1025	Implantação de Obras de Infraestrutura a grícola			22.738,00	22.738,00	0,10
			4400.00	INVESTIMENTOS			22.738,00	22.738,00	0,10
			4490.00	Aplicações Diretas			22.738,00	22.738,00	0,10
000311	4490.51	99	1001	Obras e Instalações		Fiscal	22.738,00	22.738,00	0,10
20	606	1008	1038	Const/Recup de Bueiros e Passagens Molhadas			58.260,00	58.260,00	0,24
			4400.00	INVESTIMENTOS			58.260,00	58.260,00	0,24
			4490.00	Aplicações Diretas			58.260,00	58.260,00	0,24
000313	4490.51	99	1001	Obras e Instalações		Fiscal	58.260,00	58.260,00	0,24
20	606	1008	1039	Const/Recup de Pontes e Pontilhoes			14.548,00	14.548,00	0,06
			4400.00	INVESTIMENTOS			14.548,00	14.548,00	0,06
			4490.00	Aplicações Diretas			14.548,00	14.548,00	0,06
000314	4490.51	99	1001	Obras e Instalações		Fiscal	14.548,00	14.548,00	0,06
Programa: 2001	Apoio Administrativo						163.252,00	163.252,00	0,69
Objetivo: APOIO AS AÇÕES ADMINISTRATIVAS									
20	122	2001	2035	Manutenção das Atividades da Secretaria			163.252,00	163.252,00	0,69
			3100.00	PESSOAL E ENCARGOS SOCIAIS			83.576,00	83.576,00	0,35
			3190.00	Aplicações Diretas			83.576,00	83.576,00	0,35
000315	3190.04	99	1001	Contratação por Tempo Determinado		Fiscal	7.274,00	7.274,00	0,03
000316	3190.11	99	1001	Vencimentos e Vantagens Fixas - Pessoal Civil		Fiscal	69.028,00	69.028,00	0,29
000317	3190.92	99	1001	Despesas de Exercícios Anteriores		Fiscal	7.274,00	7.274,00	0,03
			3300.00	OUTRAS DESPESAS CORRENTES			74.196,00	74.196,00	0,31
			3390.00	Aplicações Diretas			74.196,00	74.196,00	0,31
000318	3390.14	99	1001	Diárias - Civil		Fiscal	1.455,00	1.455,00	0,01

**Prefeitura Municipal de Caldas Brandão**

Secretaria de Finanças

Departamento de Contabilidade - Orçamento-Programa de 2019 - R\$ 1,00

Demonstrativo da Despesa por Elemento - D.D.E.

Classificação Institucional Funcional Programática								Recursos do	Outros Recursos	Total da Dotação	
Natureza de Despesa/Modalidade de Aplicação/Elemento de Despesa/Fonte de Recurso								Esfera	Tesouro	Orçamentária	%
Órgão: 09	Sec.Desenv.,Tur.,M.Amb.,Agric.e Agropec.								375.179,00	375.179,00	1,58
Legislação:											
Finalidade:											
Unidade: 09.090	Sec.Desenv.,Tur.,M.Amb.,Agric.e Agropec.								375.179,00	375.179,00	1,58
Legislação:											
Finalidade:											
3300.00	OUTRAS DESPESAS CORRENTES								74.196,00	74.196,00	0,31
3390.00	Aplicações Diretas								74.196,00	74.196,00	0,31
000319	3390.30	99	1001	Material de Consumo			Fiscal	48.897,00	48.897,00	0,21	
000320	3390.36	99	1001	Outros Serviços de Terceiros - Pessoa Física			Fiscal	6.977,00	6.977,00	0,03	
000321	3390.39	99	1001	Outros Serviços de Terceiros - Pessoa Jurídica			Fiscal	16.867,00	16.867,00	0,07	
4400.00	INVESTIMENTOS								5.480,00	5.480,00	0,02
4490.00	Aplicações Diretas								5.480,00	5.480,00	0,02
000322	4490.52	99	1001	Equipamentos e Material Permanente			Fiscal	5.480,00	5.480,00	0,02	
Resumo da Unidade	Pessoal e Encargos Sociais	Juros e Encargos da Dívida	Outras Despesas Correntes	Investimentos	Inversões Financeiras	Amortização da Dívida	Reserva de Contigência	Total	%		
Fiscal:	83.576,00		74.196,00	217.407,00				375.179,00	1,58		
Seguridade:								0,00	0,00		
Total:	83.576,00		74.196,00	217.407,00				375.179,00	1,58		
Resumo do Órgão	Pessoal e Encargos Sociais	Juros e Encargos da Dívida	Outras Despesas Correntes	Investimentos	Inversões Financeiras	Amortização da Dívida	Reserva de Contigência	Total	%		
Fiscal:	83.576,00		74.196,00	217.407,00				375.179,00	1,58		
Seguridade:								0,00	0,00		
Total:	83.576,00		74.196,00	217.407,00				375.179,00	1,58		



Prefeitura Municipal de Caldas Brandão

Secretaria de Finanças

Departamento de Contabilidade - Orçamento-Programa de 2019 - R\$ 1,00

Demonstrativo da Despesa por Elemento - D.D.E.

Classificação Institucional Funcional Programática						Recursos do	Outros Recursos	Total da Dotação	
Natureza de Despesa/Modalidade de Aplicação/Elemento de Despesa/Fonte de Recurso						Esfera	Tesouro	Orçamentária	%
Órgão: 10	Secretaria Municipal de Cultura						417.421,00	417.421,00	1,76
Legislação: 1 de 30 de dezembro de 1899									
Finalidade:									
Unidade: 10.010	Secretaria Municipal de Cultura						417.421,00	417.421,00	1,76
Legislação: 1 de 30 de dezembro de 1899									
Finalidade:									
Programa: 1003	Incentivo as Atividades Culturais e Esportivas do Município						417.421,00	417.421,00	1,76
Objetivo: GARANTIA DE ACESSO DA POPULAÇÃO AOS ESPAÇOS E ATIVIDADES DE CULTURA E LAZER									
13	392	1003	2015 Apoio a Eventos e Grupos Culturais				335.321,00	335.321,00	1,41
		3100.00	PESSOAL E ENCARGOS SOCIAIS				46.384,00	46.384,00	0,20
		3190.00	Aplicações Diretas				46.384,00	46.384,00	0,20
000342	3190.04	99	1001	Contratação por Tempo Determinado		Fiscal	17.250,00	17.250,00	0,07
000341	3190.11	99	1001	Vencimentos e Vantagens Fixas - Pessoal Civil		Fiscal	29.134,00	29.134,00	0,12
		3300.00	OUTRAS DESPESAS CORRENTES				288.937,00	288.937,00	1,22
		3390.00	Aplicações Diretas				288.937,00	288.937,00	1,22
000109	3390.30	99	1001	Material de Consumo		Fiscal	25.668,00	25.668,00	0,11
000110	3390.31	99	1001	Premiações Culturais, Artísticas, Científicas, Desportivas e Outras (6)(I)		Fiscal	2.910,00	2.910,00	0,01
000111	3390.32	99	1001	Material de Distribuição Gratuita		Fiscal	7.535,00	7.535,00	0,03
000112	3390.36	99	1001	Outros Serviços de Terceiros - Pessoa Física		Fiscal	16.483,00	16.483,00	0,07
000113	3390.39	99	1001	Outros Serviços de Terceiros - Pessoa Jurídica		Fiscal	234.275,00	234.275,00	0,99
000114	3390.92	99	1001	Despesas de Exercícios Anteriores		Fiscal	2.066,00	2.066,00	0,01
27	813	1003	2062 Manut da Secretaria de Cultura				82.100,00	82.100,00	0,35
Objetivo: Manut da Secretaria de Cultura									
		3100.00	PESSOAL E ENCARGOS SOCIAIS				67.100,00	67.100,00	0,28
		3190.00	Aplicações Diretas				58.300,00	58.300,00	0,25
000433	3190.04	99	1001	Contratação por Tempo Determinado		Fiscal	15.000,00	15.000,00	0,06
000435	3190.11	99	1001	Vencimentos e Vantagens Fixas - Pessoal Civil		Fiscal	40.000,00	40.000,00	0,17
000437	3190.13	99	1001	Obrigações Patronais		Fiscal	3.300,00	3.300,00	0,01
		3191.00	Aplicação Direta Decorrente de Operação entre Órgãos, Fundos e Entidades Integrantes dos Orçamentos				8.800,00	8.800,00	0,04
000439	3191.13	99	1001	Contribuições Patronais (19)(I)		Fiscal	8.800,00	8.800,00	0,04
		3300.00	OUTRAS DESPESAS CORRENTES				15.000,00	15.000,00	0,06
		3390.00	Aplicações Diretas				15.000,00	15.000,00	0,06
000441	3390.30	99	1001	Material de Consumo		Fiscal	5.000,00	5.000,00	0,02
000443	3390.36	99	1001	Outros Serviços de Terceiros - Pessoa Física		Fiscal	5.000,00	5.000,00	0,02
000445	3390.39	99	1001	Outros Serviços de Terceiros - Pessoa Jurídica		Fiscal	5.000,00	5.000,00	0,02



Prefeitura Municipal de Caldas Brandão

Secretaria de Finanças

Departamento de Contabilidade - Orçamento-Programa de 2019 - R\$ 1,00

Demonstrativo da Despesa por Elemento - D.D.E.

Classificação Institucional Funcional Programática			Recursos do	Outros Recursos	Total da Dotação	
Natureza de Despesa/Modalidade de Aplicação/Elemento de Despesa/Fonte de Recurso			Tesouro		Orçamentária	%
Órgão: 10	Secretaria Municipal de Cultura		417.421,00		417.421,00	1,76
Legislação: 1 de 30 de dezembro de 1899						
Finalidade:						
Unidade: 10.010	Secretaria Municipal de Cultura		417.421,00		417.421,00	1,76
Legislação: 1 de 30 de dezembro de 1899						
Finalidade:						

Resumo da Unidade	Pessoal e	Juros e	Outras				Total	%
	Encargos Sociais	Encargos da Dívida	Despesas Correntes	Investimentos	Inversões Financeiras	Amortização da Dívida		
Fiscal:	113.484,00		303.937,00				417.421,00	1,76
Seguridade:							0,00	0,00
Total:	113.484,00		303.937,00				417.421,00	1,76

Resumo do Órgão	Pessoal e	Juros e	Outras				Total	%
	Encargos Sociais	Encargos da Dívida	Despesas Correntes	Investimentos	Inversões Financeiras	Amortização da Dívida		
Fiscal:	113.484,00		303.937,00				417.421,00	1,76
Seguridade:							0,00	0,00
Total:	113.484,00		303.937,00				417.421,00	1,76



Prefeitura Municipal de Caldas Brandão

Secretaria de Finanças

Departamento de Contabilidade - Orçamento-Programa de 2019 - R\$ 1,00

Demonstrativo da Despesa por Elemento - D.D.E.

Classificação Institucional Funcional Programática						Recursos do	Outros Recursos	Total da Dotação		
Natureza de Despesa/Modalidade de Aplicação/Elemento de Despesa/Fonte de Recurso						Esfera	Tesouro	Orçamentária	%	
Órgão: 20	Instituto de Previdência Municipal							1.515.207,00	1.515.207,00	6,37
	Legislação:									
	Finalidade:									
Unidade: 20.110	Instituto de Previdência Municipal							1.515.207,00	1.515.207,00	6,37
	Legislação:									
	Finalidade:									
Programa: 1009	Regime Próprio de Previdência dos Servidores Municipais							728.060,00	728.060,00	3,06
	Objetivo: ASSEGURAR A REMUNERAÇÃO DE INATIVOS E PENSIONISTAS									
09 272	1009	2037	Aposentados e Pensionistas				728.060,00	728.060,00	3,06	
	3100.00	PESSOAL E ENCARGOS SOCIAIS					728.060,00	728.060,00	3,06	
	3190.00	Aplicações Diretas					728.060,00	728.060,00	3,06	
000330	3190.01	99	1420	Aposentadorias e Reformas	Seguridade		582.585,00	582.585,00	2,45	
000331	3190.03	99	1420	Pensões	Seguridade		139.656,00	139.656,00	0,59	
000332	3190.05	99	1420	Outros Benefic.Previd.Servidor ou Milita	Seguridade		5.819,00	5.819,00	0,02	
Programa: 2001	Apoio Administrativo							228.913,00	228.913,00	0,96
	Objetivo: APOIO AS AÇÕES ADMINISTRATIVAS									
09 122	2001	2036	Manutenção das Atividades Administrativas do Ipm				228.913,00	228.913,00	0,96	
	3100.00	PESSOAL E ENCARGOS SOCIAIS					127.241,00	127.241,00	0,54	
	3190.00	Aplicações Diretas					119.967,00	119.967,00	0,50	
000323	3190.11	99	1420	Vencimentos e Vantagens Fixas - Pessoal Civil	Seguridade		100.566,00	100.566,00	0,42	
000324	3190.13	99	1420	Obrigações Patronais	Seguridade		19.401,00	19.401,00	0,08	
	3191.00	Aplicação Direta Decorrente de Operação entre Órgãos, Fundos e Entidades Integrantes dos Orçamentos					7.274,00	7.274,00	0,03	
000325	3191.13	99	1420	Contribuições Patronais (19)(I)	Seguridade		7.274,00	7.274,00	0,03	
	3300.00	OUTRAS DESPESAS CORRENTES					94.398,00	94.398,00	0,40	
	3390.00	Aplicações Diretas					94.398,00	94.398,00	0,40	
000326	3390.30	99	1420	Material de Consumo	Seguridade		14.548,00	14.548,00	0,06	
000327	3390.36	99	1420	Outros Serviços de Terceiros - Pessoa Física	Seguridade		49.763,00	49.763,00	0,21	
000328	3390.39	99	1420	Outros Serviços de Terceiros - Pessoa Jurídica	Seguridade		30.087,00	30.087,00	0,13	
	4400.00	INVESTIMENTOS					7.274,00	7.274,00	0,03	
	4490.00	Aplicações Diretas					7.274,00	7.274,00	0,03	
000329	4490.52	99	1420	Equipamentos e Material Permanente	Seguridade		7.274,00	7.274,00	0,03	
Programa: 9999	Reserva de Contingência							558.234,00	558.234,00	2,35
	Objetivo: Reserva de contingência.									
99 997	9999	9001	Reserva de Contingencia RPPS				558.234,00	558.234,00	2,35	
	9900.00	Reserva de Contingência					558.234,00	558.234,00	2,35	
	9999.00	Reserva de Contingência					558.234,00	558.234,00	2,35	
000333	9999.99	99	1420	Reserva de Contingência	Seguridade		558.234,00	558.234,00	2,35	



Prefeitura Municipal de Caldas Brandão

Secretaria de Finanças

Departamento de Contabilidade - Orçamento-Programa de 2019 - R\$ 1,00

Demonstrativo da Despesa por Elemento - D.D.E.

Classificação Institucional Funcional Programática		Esfera	Recursos do Tesouro	Outros Recursos	Total da Dotação Orçamentária	%
Natureza de Despesa/Modalidade de Aplicação/Elemento de Despesa/Fonte de Recurso						
Órgão: 20	Instituto de Previdência Municipal			1.515.207,00	1.515.207,00	6,37
Legislação:						
Finalidade:						

Unidade: 20.110	Instituto de Previdência Municipal			1.515.207,00	1.515.207,00	6,37
Legislação:						
Finalidade:						

Resumo da Unidade	Pessoal e Encargos Sociais	Juros e Encargos da Dívida	Outras Despesas Correntes	Investimentos	Inversões Financeiras	Amortização da Dívida	Reserva de Contigência	Total	%
	Fiscal:								0,00
Seguridade:	855.301,00		94.398,00	7.274,00			558.234,00	1.515.207,00	6,37
Total:	855.301,00		94.398,00	7.274,00			558.234,00	1.515.207,00	6,37

Resumo do Órgão	Pessoal e Encargos Sociais	Juros e Encargos da Dívida	Outras Despesas Correntes	Investimentos	Inversões Financeiras	Amortização da Dívida	Reserva de Contigência	Total	%
	Fiscal:								0,00
Seguridade:	855.301,00		94.398,00	7.274,00			558.234,00	1.515.207,00	6,37
Total:	855.301,00		94.398,00	7.274,00			558.234,00	1.515.207,00	6,37



Prefeitura Municipal de Caldas Brandão

Secretaria de Finanças

Departamento de Contabilidade - Orçamento-Programa de 2019 - R\$ 1,00

Demonstrativo da Despesa por Elemento - D.D.E.

Classificação Institucional Funcional Programática												
Natureza de Despesa/Modalidade de Aplicação/Elemento de Despesa/Fonte de Recurso								Esfera	Recursos do Tesouro	Outros Recursos	Total da Dotação Orçamentária	%
Órgão: 99 Reserva de Contingência									237.776,94		237.776,94	1,00
Legislação:												
Finalidade:												
Unidade: 99.990 Reserva de Contingência									237.776,94		237.776,94	1,00
Legislação:												
Finalidade:												
Programa: 9999 Reserva de Contingência									237.776,94		237.776,94	1,00
Objetivo: Reserva de contingência.												
99 999 9999 9002 Reserva de Contingência									237.776,94		237.776,94	1,00
9900.00 Reserva de Contingência									237.776,94		237.776,94	1,00
9999.00 Reserva de Contingência									237.776,94		237.776,94	1,00
000334	9999.99	99	1001	Reserva de Contingência				Fiscal	237.776,94		237.776,94	1,00
Resumo da Unidade	Pessoal e Encargos Sociais	Juros e Encargos da Dívida	Outras Despesas Correntes	Investimentos	Inversões Financeiras	Amortização da Dívida	Reserva de Contingência	Total	%			
Fiscal:							237.776,94	237.776,94	1,00			
Seguridade:								0,00	0,00			
Total:							237.776,94	237.776,94	1,00			
Resumo do Órgão	Pessoal e Encargos Sociais	Juros e Encargos da Dívida	Outras Despesas Correntes	Investimentos	Inversões Financeiras	Amortização da Dívida	Reserva de Contingência	Total	%			
Fiscal:							237.776,94	237.776,94	1,00			
Seguridade:								0,00	0,00			
Total:							237.776,94	237.776,94	1,00			
Total Geral								11.311.260,60	12.466.433,40	23.777.694,00		
Resumo Geral	Pessoal e Encargos Sociais	Juros e Encargos da Dívida	Outras Despesas Correntes	Investimentos	Inversões Financeiras	Amortização da Dívida	Reserva de Contingência	Total	%			
Fiscal:	7.482.057,74		3.797.505,00	3.699.246,00		193.143,00	237.776,94	15.409.728,68	64,81			
Seguridade:	4.769.986,32		2.233.944,00	805.801,00			558.234,00	8.367.965,32	35,19			
Total:	12.252.044,06		6.031.449,00	4.505.047,00		193.143,00	796.010,94	23.777.694,00	100,00			
Intra-Orçamen.:	1.112.433,00							1.112.433,00	4,68			



Prefeitura Municipal de Caldas Brandão

Secretaria de Finanças

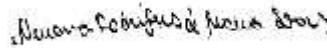
Departamento de Contabilidade - Orçamento-Programa de 2019 - R\$ 1,00

Demonstrativo da Despesa por Elemento - D.D.E.

Classificação Institucional Funcional Programática	Esfera	Recursos do Tesouro	Outros Recursos	Total da Dotação Orçamentária	%
--	--------	---------------------	-----------------	-------------------------------	---

Natureza de Despesa/Modalidade de Aplicação/Elemento de Despesa/Fonte de Recurso


NEUZOMAR DE SOUSA SILVA
Contador CRC - PB 2667


NEUMA RODRIGUES DE
MOURA SOARES
Prefeita Constitucional



Prefeitura Municipal de Caldas Brandão

Secretaria de Finanças

Departamento de Contabilidade - Orçamento-Programa de 2019 - R\$ 1,00

Demonstrativo dos Programas Anuais de Trabalho

Classificação Institucional Funcional Programática

								Dotação Orçamentária	%
01.010	Câmara Municipal de Vereadores							900.000,00	3,79
01	Legislativa								
031	Ação Legislativa								
1001	Ação do Poder Legislativo								
2001	Manutenção Administrativa da Câmara							900.000,00	3,79
3100.00	PESSOAL E ENCARGOS SOCIAIS							696.979,00	2,93
3190.00	Aplicações Diretas							688.977,00	2,90
3191.00	Aplicação Direta Decorrente de Operação entre Órgãos, Fundos e Entidades Integrantes dos Orçamentos							8.002,00	0,03
3300.00	OUTRAS DESPESAS CORRENTES							199.743,00	0,84
3390.00	Aplicações Diretas							199.743,00	0,84
4400.00	INVESTIMENTOS							3.278,00	0,01
4490.00	Aplicações Diretas							3.278,00	0,01
	Pessoal e Encargos Sociais	Juros e Encargos da Dívida	Outras Despesas Correntes	Investimentos	Inversões Financeiras	Amortização da Dívida	Reserva de Contigência		
Fiscal:	696.979,00		199.743,00	3.278,00				900.000,00	3,79
Seguridade:								0,00	0,00
Total:	696.979,00		199.743,00	3.278,00				900.000,00	3,79



Prefeitura Municipal de Caldas Brandão

Secretaria de Finanças

Departamento de Contabilidade - Orçamento-Programa de 2019 - R\$ 1,00

Demonstrativo dos Programas Anuais de Trabalho

Classificação Institucional Funcional Programática		Esfera	Dotação Orçamentária	%
03.030	Secretaria de Administração		2.128.094,42	8,95
28	Encargos Especiais			
846	Outros Encargos Especiais			
1010	Manutenção do Equilíbrio Fiscal			
	0001 Sentenças Judiciais		230.453,00	0,97
	3100.00 PESSOAL E ENCARGOS SOCIAIS		29.095,00	0,12
	3190.00 Aplicações Diretas		29.095,00	0,12
	3300.00 OUTRAS DESPESAS CORRENTES		201.358,00	0,85
	3390.00 Aplicações Diretas		201.358,00	0,85
28	Encargos Especiais			
846	Outros Encargos Especiais			
1010	Manutenção do Equilíbrio Fiscal			
	0002 Contribuição ao PASEP		199.416,00	0,84
	3100.00 PESSOAL E ENCARGOS SOCIAIS		199.416,00	0,84
	3190.00 Aplicações Diretas		199.416,00	0,84
28	Encargos Especiais			
846	Outros Encargos Especiais			
1010	Manutenção do Equilíbrio Fiscal			
	0003 Contribuições ao INSS		397.870,00	1,67
	3100.00 PESSOAL E ENCARGOS SOCIAIS		397.870,00	1,67
	3190.00 Aplicações Diretas		397.870,00	1,67
28	Encargos Especiais			
846	Outros Encargos Especiais			
1010	Manutenção do Equilíbrio Fiscal			
	0004 Contribuições ao Ipm		130.453,00	0,55
	3100.00 PESSOAL E ENCARGOS SOCIAIS		130.453,00	0,55
	3191.00 Aplicação Direta Decorrente de Operação entre Órgãos, Fundos e Entidades Integrantes dos Orçamentos		130.453,00	0,55
04	Administração			
122	Administração Geral			
2001	Apoio Administrativo			
	2003 Manutenção das Avidades Administrativas		1.057.949,42	4,45
	3100.00 PESSOAL E ENCARGOS SOCIAIS		446.395,42	1,88
	3190.00 Aplicações Diretas		446.395,42	1,88
	3300.00 OUTRAS DESPESAS CORRENTES		598.682,00	2,52
	3350.00 Transferências a Instituições Privadas sem Fins Lucrativos		16.741,00	0,07
	3390.00 Aplicações Diretas		581.941,00	2,45
	4400.00 INVESTIMENTOS		12.872,00	0,05
	4490.00 Aplicações Diretas		12.872,00	0,05
04	Administração			
122	Administração Geral			
2001	Apoio Administrativo			
	2038 Realização de Concursos Públicos e Processos Seletivo		72.738,00	0,31
	Realização de Concursos Públicos e Processos seletivos.			
	3300.00 OUTRAS DESPESAS CORRENTES		72.738,00	0,31
	3390.00 Aplicações Diretas		72.738,00	0,31
04	Administração			
123	Administração Financeira			
2001	Apoio Administrativo			
	2053 Devolução de Recursos de Convenios		29.095,00	0,12
	3300.00 OUTRAS DESPESAS CORRENTES		29.095,00	0,12
	3390.00 Aplicações Diretas		29.095,00	0,12
04	Administração			
123	Administração Financeira			



Prefeitura Municipal de Caldas Brandão

Secretaria de Finanças

Departamento de Contabilidade - Orçamento-Programa de 2019 - R\$ 1,00

Demonstrativo dos Programas Anuais de Trabalho

Classificação Institucional Funcional Programática

								Dotação Orçamentária	%
03.030	Secretaria de Administração							2.128.094,42	8,95
2001	Apoio Administrativo								
	2055 Implantação do Plano Intermunicipal de Resíduos Sólidos							10.120,00	0,04
	3300.00 OUTRAS DESPESAS CORRENTES							10.120,00	0,04
	3390.00 Aplicações Diretas							10.120,00	0,04
		Pessoal e Encargos Sociais	Juros e Encargos da Dívida	Outras Despesas Correntes	Investimentos	Inversões Financeiras	Amortização da Dívida	Reserva de Contigência	
Fiscal:		1.203.229,42		911.993,00	12.872,00			2.128.094,42	8,95
Seguridade:								0,00	0,00
Total:		1.203.229,42		911.993,00	12.872,00			2.128.094,42	8,95

**Prefeitura Municipal de Caldas Brandão**

Secretaria de Finanças

Departamento de Contabilidade - Orçamento-Programa de 2019 - R\$ 1,00

Demonstrativo dos Programas Anuais de Trabalho

Classificação Institucional Funcional Programática

		Esfera	Dotação Orçamentária	%					
04.040	Secretaria de Finanças		554.858,00	2,33					
28	Encargos Especiais								
846	Outros Encargos Especiais								
1010	Manutenção do Equilíbrio Fiscal								
	0005 Encargos da Dívida (INSS) - IPM		184.676,00	0,78					
	4600.00 AMORTIZAÇÃO DA DÍVIDA		184.676,00	0,78					
	4690.00 Aplicações Diretas		184.676,00	0,78					
28	Encargos Especiais								
846	Outros Encargos Especiais								
1010	Manutenção do Equilíbrio Fiscal								
	0007 Encargos da Dívida (RFB) - OUTROS		8.467,00	0,04					
	Encargos da Dívida (RFB) - OUTROS								
	4600.00 AMORTIZAÇÃO DA DÍVIDA		8.467,00	0,04					
	4690.00 Aplicações Diretas		8.467,00	0,04					
04	Administração								
122	Administração Geral								
2001	Apoio Administrativo								
	2004 Manutenção das Atividades de Finanças		361.715,00	1,52					
	3100.00 PESSOAL E ENCARGOS SOCIAIS		241.560,00	1,02					
	3190.00 Aplicações Diretas		241.560,00	1,02					
	3300.00 OUTRAS DESPESAS CORRENTES		115.791,00	0,49					
	3390.00 Aplicações Diretas		115.791,00	0,49					
	4400.00 INVESTIMENTOS		4.364,00	0,02					
	4490.00 Aplicações Diretas		4.364,00	0,02					
	Pessoal e Encargos Sociais	Juros e Encargos da Dívida	Outras Despesas Correntes	Investimentos	Inversões Financeiras	Amortização da Dívida	Reserva de Contigência		
Fiscal:	241.560,00		115.791,00	4.364,00		193.143,00		554.858,00	2,33
Seguridade:								0,00	0,00
Total:	241.560,00		115.791,00	4.364,00		193.143,00		554.858,00	2,33



Prefeitura Municipal de Caldas Brandão

Secretaria de Finanças

Departamento de Contabilidade - Orçamento-Programa de 2019 - R\$ 1,00

Demonstrativo dos Programas Anuais de Trabalho

Classificação Institucional Funcional Programática		Esfera	Dotação Orçamentária	%
05.050	Secretaria de Educação		8.140.470,32	34,24
12	Educação			
361	Ensino Fundamental			
1002	Garantia da Qualidade do Ensino Fund.e da Educação Infantil			
	1002 Aquisição de Veículos p/ Educação		535.000,00	2,25
	4400.00 INVESTIMENTOS		535.000,00	2,25
	4490.00 Aplicações Diretas		535.000,00	2,25
12	Educação			
361	Ensino Fundamental			
1002	Garantia da Qualidade do Ensino Fund.e da Educação Infantil			
	1003 Construção/Recuperação/Ampliação e Equipagem de Unidades Escolares		830.000,00	3,49
	Construção/Recuperação/Ampliação e Equipagem de Unidades Escolares			
	4400.00 INVESTIMENTOS		830.000,00	3,49
	4490.00 Aplicações Diretas		830.000,00	3,49
27	Desporto e Lazer			
812	Desporto Comunitário			
1003	Incentivo as Atividades Culturais e Esportivas do Município			
	1004 Construção e Reforma de Espaço para Prática Esportiva		450.000,00	1,89
	4400.00 INVESTIMENTOS		450.000,00	1,89
	4490.00 Aplicações Diretas		450.000,00	1,89
12	Educação			
306	Alimentação e Nutrição			
1002	Garantia da Qualidade do Ensino Fund.e da Educação Infantil			
	2005 Manutenção da Merenda Escolar		164.950,00	0,69
	3300.00 OUTRAS DESPESAS CORRENTES		164.950,00	0,69
	3390.00 Aplicações Diretas		164.950,00	0,69
12	Educação			
361	Ensino Fundamental			
1002	Garantia da Qualidade do Ensino Fund.e da Educação Infantil			
	2006 Manutenção de Programas com Recursos do FNDE		313.977,00	1,32
	3100.00 PESSOAL E ENCARGOS SOCIAIS		116.289,00	0,49
	3190.00 Aplicações Diretas		109.015,00	0,46
	3191.00 Aplicação Direta Decorrente de Operação entre Órgãos, Fundos e Entidades Integrantes dos Orçamentos		7.274,00	0,03
	3300.00 OUTRAS DESPESAS CORRENTES		190.414,00	0,80
	3390.00 Aplicações Diretas		190.414,00	0,80
	4400.00 INVESTIMENTOS		7.274,00	0,03
	4490.00 Aplicações Diretas		7.274,00	0,03
12	Educação			
361	Ensino Fundamental			
1002	Garantia da Qualidade do Ensino Fund.e da Educação Infantil			
	2007 Manutenção do Ensino Fundamental		1.082.088,92	4,55
	3100.00 PESSOAL E ENCARGOS SOCIAIS		781.649,92	3,29
	3190.00 Aplicações Diretas		665.456,92	2,80
	3191.00 Aplicação Direta Decorrente de Operação entre Órgãos, Fundos e Entidades Integrantes dos Orçamentos		116.193,00	0,49
	3300.00 OUTRAS DESPESAS CORRENTES		293.165,00	1,23
	3390.00 Aplicações Diretas		293.165,00	1,23
	4400.00 INVESTIMENTOS		7.274,00	0,03
	4490.00 Aplicações Diretas		7.274,00	0,03
12	Educação			
361	Ensino Fundamental			
1002	Garantia da Qualidade do Ensino Fund.e da Educação Infantil			
	2008 Desenvolvimento das Atividades do FUNDEB 60%		2.574.457,64	10,83
	PESSOAL E ENCARGOS SOCIAIS			



Prefeitura Municipal de Caldas Brandão

Secretaria de Finanças

Departamento de Contabilidade - Orçamento-Programa de 2019 - R\$ 1,00

Demonstrativo dos Programas Anuais de Trabalho

Classificação Institucional Funcional Programática		Esfera	Dotação Orçamentária	%
05.050	Secretaria de Educação		8.140.470,32	34,24
	3100.00		2.574.457,64	10,83
	3190.00 Aplicações Diretas		2.156.968,64	9,07
	3191.00 Aplicação Direta Decorrente de Operação entre Órgãos, Fundos e Entidades Integrantes dos Orçamentos		417.489,00	1,76
12	Educação			
361	Ensino Fundamental			
1002	Garantia da Qualidade do Ensino Fund.e da Educação Infantil			
	2009 Desenvolvimento das Atividades do FUNDEB 40%		1.716.303,76	7,22
	3100.00 PESSOAL E ENCARGOS SOCIAIS		1.065.556,76	4,48
	3190.00 Aplicações Diretas		902.508,76	3,80
	3191.00 Aplicação Direta Decorrente de Operação entre Órgãos, Fundos e Entidades Integrantes dos Orçamentos		163.048,00	0,69
	3300.00 OUTRAS DESPESAS CORRENTES		446.939,00	1,88
	3390.00 Aplicações Diretas		446.939,00	1,88
	4400.00 INVESTIMENTOS		203.808,00	0,86
	4490.00 Aplicações Diretas		203.808,00	0,86
12	Educação			
361	Ensino Fundamental			
1002	Garantia da Qualidade do Ensino Fund.e da Educação Infantil			
	2010 Implantação do Programa de Fardamento Es colar		109.107,00	0,46
	3300.00 OUTRAS DESPESAS CORRENTES		109.107,00	0,46
	3390.00 Aplicações Diretas		109.107,00	0,46
12	Educação			
361	Ensino Fundamental			
1002	Garantia da Qualidade do Ensino Fund.e da Educação Infantil			
	2011 Implantação do Programa de Formação de Professores		16.554,00	0,07
	3300.00 OUTRAS DESPESAS CORRENTES		16.554,00	0,07
	3390.00 Aplicações Diretas		16.554,00	0,07
12	Educação			
361	Ensino Fundamental			
1002	Garantia da Qualidade do Ensino Fund.e da Educação Infantil			
	2012 Manutenção do Transporte Escolar - PNATE		55.967,00	0,24
	3300.00 OUTRAS DESPESAS CORRENTES		55.967,00	0,24
	3390.00 Aplicações Diretas		55.967,00	0,24
12	Educação			
366	Educação de Jovens e Adultos			
1002	Garantia da Qualidade do Ensino Fund.e da Educação Infantil			
	2014 Manut do Programa Brasil alfabetizado		25.459,00	0,11
	Manut do Programa Brasil Alfabetizado			
	3300.00 OUTRAS DESPESAS CORRENTES		25.459,00	0,11
	3390.00 Aplicações Diretas		25.459,00	0,11
27	Desporto e Lazer			
812	Desporto Comunitário			
1003	Incentivo as Atividades Culturais e Esportivas do Município			
	2016 Apoio a Eventos Esportivos Municipais		118.888,00	0,50
	3100.00 PESSOAL E ENCARGOS SOCIAIS		87.412,00	0,37
	3190.00 Aplicações Diretas		87.412,00	0,37
	3300.00 OUTRAS DESPESAS CORRENTES		30.021,00	0,13
	3350.00 Transferências a Instituições Privadas sem Fins Lucrativos		2.910,00	0,01
	3390.00 Aplicações Diretas		27.111,00	0,11
	4400.00 INVESTIMENTOS		1.455,00	0,01
	4490.00 Aplicações Diretas		1.455,00	0,01
12	Educação			
361	Ensino Fundamental			



Prefeitura Municipal de Caldas Brandão

Secretaria de Finanças

Departamento de Contabilidade - Orçamento-Programa de 2019 - R\$ 1,00

Demonstrativo dos Programas Anuais de Trabalho

Classificação Institucional Funcional Programática				Esfera	Dotação Orçamentária	%			
05.050	Secretaria de Educação				8.140.470,32	34,24			
1002	Garantia da Qualidade do Ensino Fund.e da Educação Infantil								
	2050	Manut Prog PDDE - Dinheiro Direto Na Escola			2.705,00	0,01			
	3300.00	OUTRAS DESPESAS CORRENTES			2.123,00	0,01			
	3390.00	Aplicações Diretas			2.123,00	0,01			
	4400.00	INVESTIMENTOS			582,00	0,00			
	4490.00	Aplicações Diretas			582,00	0,00			
12	Educação								
361	Ensino Fundamental								
1002	Garantia da Qualidade do Ensino Fund.e da Educação Infantil								
	2051	Manut Prog SALARIO EDUCAÇÃO			105.613,00	0,44			
	3300.00	OUTRAS DESPESAS CORRENTES			52.486,00	0,22			
	3390.00	Aplicações Diretas			52.486,00	0,22			
	4400.00	INVESTIMENTOS			53.127,00	0,22			
	4490.00	Aplicações Diretas			53.127,00	0,22			
12	Educação								
361	Ensino Fundamental								
1002	Garantia da Qualidade do Ensino Fund.e da Educação Infantil								
	2061	Manut Programa Brasil Carinhoso			39.400,00	0,17			
		Manut Programa Brasil Carinhoso							
	3100.00	PESSOAL E ENCARGOS SOCIAIS			24.400,00	0,10			
	3190.00	Aplicações Diretas			22.200,00	0,09			
	3191.00	Aplicação Direta Decorrente de Operação entre Órgãos, Fundos e Entidades Integrantes dos Orçamentos			2.200,00	0,01			
	3300.00	OUTRAS DESPESAS CORRENTES			15.000,00	0,06			
	3390.00	Aplicações Diretas			15.000,00	0,06			
	Pessoal e Encargos Sociais	Juros e Encargos da Dívida	Outras Despesas Correntes	Investimentos	Inversões Financeiras	Amortização da Dívida	Reserva de Contigência		
Fiscal:	4.649.765,32		1.402.185,00	2.088.520,00				8.140.470,32	34,24
Seguridade:								0,00	0,00
Total:	4.649.765,32		1.402.185,00	2.088.520,00				8.140.470,32	34,24



Prefeitura Municipal de Caldas Brandão

Secretaria de Finanças

Departamento de Contabilidade - Orçamento-Programa de 2019 - R\$ 1,00

Demonstrativo dos Programas Anuais de Trabalho

Classificação Institucional Funcional Programática		Esfera	Dotação Orçamentária	%
06.060	Fundo Municipal de Saúde		5.949.706,32	25,02
10	Saúde			
301	Atenção Básica			
1004	Expansão das Ações de Saúde			
	1005 Construção e ou Reforma de Unidades de Saúde		413.888,00	1,74
	4400.00 INVESTIMENTOS		413.888,00	1,74
	4490.00 Aplicações Diretas		413.888,00	1,74
10	Saúde			
301	Atenção Básica			
1004	Expansão das Ações de Saúde			
	1006 Aquisição de Equipamentos para Postos e Centro de Saúde		308.190,00	1,30
	4400.00 INVESTIMENTOS		308.190,00	1,30
	4490.00 Aplicações Diretas		308.190,00	1,30
10	Saúde			
301	Atenção Básica			
1004	Expansão das Ações de Saúde			
	1007 Aquisição de Veículos para o Setor da Saúde		298.857,00	1,26
	4400.00 INVESTIMENTOS		298.857,00	1,26
	4490.00 Aplicações Diretas		298.857,00	1,26
10	Saúde			
301	Atenção Básica			
1004	Expansão das Ações de Saúde			
	1008 Construção/Recuperação/Ampliação de Academia de Saúde		59.500,00	0,25
	Construção/Recuperação/Ampliação de Academia de Saúde.			
	4400.00 INVESTIMENTOS		59.500,00	0,25
	4490.00 Aplicações Diretas		59.500,00	0,25
10	Saúde			
301	Atenção Básica			
1004	Expansão das Ações de Saúde			
	2017 Manutenção das Atividades da Atenção Básica (PAB)		318.715,00	1,34
	3100.00 PESSOAL E ENCARGOS SOCIAIS		135.901,00	0,57
	3190.00 Aplicações Diretas		129.962,00	0,55
	3191.00 Aplicação Direta Decorrente de Operação entre Órgãos, Fundos e Entidades Integrantes dos Orçamentos		5.939,00	0,03
	3300.00 OUTRAS DESPESAS CORRENTES		169.988,00	0,71
	3390.00 Aplicações Diretas		169.988,00	0,71
	4400.00 INVESTIMENTOS		12.826,00	0,05
	4490.00 Aplicações Diretas		12.826,00	0,05
10	Saúde			
301	Atenção Básica			
1004	Expansão das Ações de Saúde			
	2018 Manutenção das Atividades do PSF		521.365,00	2,19
	3100.00 PESSOAL E ENCARGOS SOCIAIS		491.045,00	2,07
	3190.00 Aplicações Diretas		464.175,00	1,95
	3191.00 Aplicação Direta Decorrente de Operação entre Órgãos, Fundos e Entidades Integrantes dos Orçamentos		26.870,00	0,11
	3300.00 OUTRAS DESPESAS CORRENTES		30.320,00	0,13
	3390.00 Aplicações Diretas		30.320,00	0,13
10	Saúde			
301	Atenção Básica			
1004	Expansão das Ações de Saúde			
	2019 Manutenção das Atividades do Programa PACS		327.472,00	1,38
	3100.00 PESSOAL E ENCARGOS SOCIAIS		316.124,00	1,33
	3190.00 Aplicações Diretas		269.273,00	1,13
	Aplicação Direta Decorrente de Operação entre Órgãos, Fundos e Entidades Integrantes dos			



Prefeitura Municipal de Caldas Brandão

Secretaria de Finanças

Departamento de Contabilidade - Orçamento-Programa de 2019 - R\$ 1,00

Demonstrativo dos Programas Anuais de Trabalho

Classificação Institucional Funcional Programática		Esfera	Dotação Orçamentária	%
06.060	Fundo Municipal de Saúde		5.949.706,32	25,02
	3191.00	Orçamentos	46.851,00	0,20
	3300.00	OUTRAS DESPESAS CORRENTES	8.438,00	0,04
	3390.00	Aplicações Diretas	8.438,00	0,04
	4400.00	INVESTIMENTOS	2.910,00	0,01
	4490.00	Aplicações Diretas	2.910,00	0,01
10	Saúde			
301	Atenção Básica			
1004	Expansão das Ações de Saúde			
	2020 Manutenção das Atividades do Programa Saúde Bucal		150.975,00	0,63
	3100.00	PESSOAL E ENCARGOS SOCIAIS	129.605,00	0,55
	3190.00	Aplicações Diretas	119.719,00	0,50
	3191.00	Aplicação Direta Decorrente de Operação entre Órgãos, Fundos e Entidades Integrantes dos Orçamentos	9.886,00	0,04
	3300.00	OUTRAS DESPESAS CORRENTES	14.096,00	0,06
	3390.00	Aplicações Diretas	14.096,00	0,06
	4400.00	INVESTIMENTOS	7.274,00	0,03
	4490.00	Aplicações Diretas	7.274,00	0,03
10	Saúde			
301	Atenção Básica			
1004	Expansão das Ações de Saúde			
	2021 Manutenção da Farmácia Básica		272.837,00	1,15
	3300.00	OUTRAS DESPESAS CORRENTES	272.837,00	1,15
	3390.00	Aplicações Diretas	272.837,00	1,15
10	Saúde			
301	Atenção Básica			
2001	Apoio Administrativo			
	2023 Manutenção das Atividades do Fundo Municipal de Saúde		2.072.881,32	8,72
	3100.00	PESSOAL E ENCARGOS SOCIAIS	1.527.279,32	6,42
	3190.00	Aplicações Diretas	1.427.972,32	6,01
	3191.00	Aplicação Direta Decorrente de Operação entre Órgãos, Fundos e Entidades Integrantes dos Orçamentos	99.307,00	0,42
	3300.00	OUTRAS DESPESAS CORRENTES	544.838,00	2,29
	3390.00	Aplicações Diretas	544.838,00	2,29
	4400.00	INVESTIMENTOS	764,00	0,00
	4490.00	Aplicações Diretas	764,00	0,00
10	Saúde			
302	Assistência Hospitalar e Ambulatorial			
1004	Expansão das Ações de Saúde			
	2024 Apoio as Ações do Conselho de Saúde		13.093,00	0,06
	3300.00	OUTRAS DESPESAS CORRENTES	13.093,00	0,06
	3390.00	Aplicações Diretas	13.093,00	0,06
10	Saúde			
301	Atenção Básica			
1004	Expansão das Ações de Saúde			
	2039 NASF-Núcleos de Apoio a Saúde da Família		91.954,00	0,39
	3100.00	PESSOAL E ENCARGOS SOCIAIS	72.271,00	0,30
	3190.00	Aplicações Diretas	70.816,00	0,30
	3191.00	Aplicação Direta Decorrente de Operação entre Órgãos, Fundos e Entidades Integrantes dos Orçamentos	1.455,00	0,01
	3300.00	OUTRAS DESPESAS CORRENTES	13.864,00	0,06
	3390.00	Aplicações Diretas	13.864,00	0,06
	4400.00	INVESTIMENTOS	5.819,00	0,02
	4490.00	Aplicações Diretas	5.819,00	0,02
10	Saúde			



Prefeitura Municipal de Caldas Brandão

Secretaria de Finanças

Departamento de Contabilidade - Orçamento-Programa de 2019 - R\$ 1,00

Demonstrativo dos Programas Anuais de Trabalho

Classificação Institucional Funcional Programática		Esfera	Dotação Orçamentária	%
06.060	Fundo Municipal de Saúde		5.949.706,32	25,02
301	Atenção Básica			
1004	Expansão das Ações de Saúde			
	2040 PMAQ-Prog de Melhoria do Acesso e da Qualidade		193.439,00	0,81
3300.00	OUTRAS DESPESAS CORRENTES		186.892,00	0,79
3390.00	Aplicações Diretas		186.892,00	0,79
4400.00	INVESTIMENTOS		6.547,00	0,03
4490.00	Aplicações Diretas		6.547,00	0,03
10	Saúde			
302	Assistência Hospitalar e Ambulatorial			
1004	Expansão das Ações de Saúde			
	2041 Teto Munic da Média e Alta Complex Amb e Hospitalar		117.596,00	0,49
3300.00	OUTRAS DESPESAS CORRENTES		117.596,00	0,49
3390.00	Aplicações Diretas		117.596,00	0,49
10	Saúde			
304	Vigilância Sanitária			
1004	Expansão das Ações de Saúde			
	2042 Piso Fixo de Vigilância em Saúde (PFVS)		44.139,00	0,19
3100.00	PESSOAL E ENCARGOS SOCIAIS		40.152,00	0,17
3190.00	Aplicações Diretas		38.697,00	0,16
3191.00	Aplicação Direta Decorrente de Operação entre Órgãos, Fundos e Entidades Integrantes dos Orçamentos		1.455,00	0,01
3300.00	OUTRAS DESPESAS CORRENTES		3.987,00	0,02
3390.00	Aplicações Diretas		3.987,00	0,02
10	Saúde			
304	Vigilância Sanitária			
1004	Expansão das Ações de Saúde			
	2043 Piso Fixo de Vigilância Sanitária (ANVIS A/FNS)		117.996,00	0,50
3100.00	PESSOAL E ENCARGOS SOCIAIS		116.976,00	0,49
3190.00	Aplicações Diretas		101.002,00	0,42
3191.00	Aplicação Direta Decorrente de Operação entre Órgãos, Fundos e Entidades Integrantes dos Orçamentos		15.974,00	0,07
3300.00	OUTRAS DESPESAS CORRENTES		1.020,00	0,00
3390.00	Aplicações Diretas		1.020,00	0,00
10	Saúde			
301	Atenção Básica			
1004	Expansão das Ações de Saúde			
	2044 Manut de Outros Prog do FNS		565.272,00	2,38
3100.00	PESSOAL E ENCARGOS SOCIAIS		203.666,00	0,86
3190.00	Aplicações Diretas		203.666,00	0,86
3300.00	OUTRAS DESPESAS CORRENTES		226.719,00	0,95
3390.00	Aplicações Diretas		226.719,00	0,95
4400.00	INVESTIMENTOS		134.887,00	0,57
4490.00	Aplicações Diretas		134.887,00	0,57
10	Saúde			
301	Atenção Básica			
1004	Expansão das Ações de Saúde			
	2054 Devolução de Recursos de Convenios		29.095,00	0,12
3300.00	OUTRAS DESPESAS CORRENTES		29.095,00	0,12
3390.00	Aplicações Diretas		29.095,00	0,12
10	Saúde			
301	Atenção Básica			
1005	Garantia de Direitos de Cidadania e Geração de Renda			
	2056 Manut Prog Cont ao PASEP FMS		32.442,00	0,14



Prefeitura Municipal de Caldas Brandão

Secretaria de Finanças

Departamento de Contabilidade - Orçamento-Programa de 2019 - R\$ 1,00

Demonstrativo dos Programas Anuais de Trabalho

Classificação Institucional Funcional Programática							Esfera	Dotação Orçamentária	%
06.060	Fundo Municipal de Saúde							5.949.706,32	25,02
	3100.00	PESSOAL E ENCARGOS SOCIAIS						32.442,00	0,14
	3190.00	Aplicações Diretas						32.442,00	0,14
	Pessoal e Encargos Sociais	Juros e Encargos da Dívida	Outras Despesas Correntes	Investimentos	Inversões Financeiras	Amortização da Dívida	Reserva de Contigência		
Fiscal:			67.450,00	490.667,00				558.117,00	2,35
Seguridade:	3.065.461,32		1.565.333,00	760.795,00				5.391.589,32	22,68
Total:	3.065.461,32		1.632.783,00	1.251.462,00				5.949.706,32	25,02



Prefeitura Municipal de Caldas Brandão

Secretaria de Finanças

Departamento de Contabilidade - Orçamento-Programa de 2019 - R\$ 1,00

Demonstrativo dos Programas Anuais de Trabalho

Classificação Institucional Funcional Programática		Esfera	Dotação Orçamentária	%
07.070	Fundo Municipal de Assistência Social		1.461.169,00	6,14
08	Assistência Social			
122	Administração Geral			
2001	Apoio Administrativo			
	2026 Manutenção das Atividades do Fmas		687.161,00	2,89
3100.00	PESSOAL E ENCARGOS SOCIAIS		436.848,00	1,84
3190.00	Aplicações Diretas		407.753,00	1,71
3191.00	Aplicação Direta Decorrente de Operação entre Órgãos, Fundos e Entidades Integrantes dos Orçamentos		29.095,00	0,12
3300.00	OUTRAS DESPESAS CORRENTES		235.765,00	0,99
3390.00	Aplicações Diretas		235.765,00	0,99
4400.00	INVESTIMENTOS		14.548,00	0,06
4490.00	Aplicações Diretas		14.548,00	0,06
08	Assistência Social			
244	Assistência Comunitária			
1005	Garantia de Direitos de Cidadania e Geração de Renda			
	2030 Manut de Atividades para Idosos		2.910,00	0,01
	Manut de Atividades para Idosos			
4400.00	INVESTIMENTOS		2.910,00	0,01
4490.00	Aplicações Diretas		2.910,00	0,01
08	Assistência Social			
244	Assistência Comunitária			
1005	Garantia de Direitos de Cidadania e Geração de Renda			
	2032 Manutenção dos Conselhos de Assistência Social e Tutelar		145.207,00	0,61
	Manut dos Conselhos de Assist Social e Tutelar			
3100.00	PESSOAL E ENCARGOS SOCIAIS		126.296,00	0,53
3190.00	Aplicações Diretas		126.296,00	0,53
3300.00	OUTRAS DESPESAS CORRENTES		14.547,00	0,06
3390.00	Aplicações Diretas		14.547,00	0,06
4400.00	INVESTIMENTOS		4.364,00	0,02
4490.00	Aplicações Diretas		4.364,00	0,02
08	Assistência Social			
244	Assistência Comunitária			
1005	Garantia de Direitos de Cidadania e Geração de Renda			
	2045 PETI/PROJOVEM/IDOSO-Piso Básico Variável -SCFV		121.676,00	0,51
3100.00	PESSOAL E ENCARGOS SOCIAIS		78.660,00	0,33
3190.00	Aplicações Diretas		77.787,00	0,33
3191.00	Aplicação Direta Decorrente de Operação entre Órgãos, Fundos e Entidades Integrantes dos Orçamentos		873,00	0,00
3300.00	OUTRAS DESPESAS CORRENTES		38.016,00	0,16
3390.00	Aplicações Diretas		38.016,00	0,16
4400.00	INVESTIMENTOS		5.000,00	0,02
4490.00	Aplicações Diretas		5.000,00	0,02
08	Assistência Social			
244	Assistência Comunitária			
1005	Garantia de Direitos de Cidadania e Geração de Renda			
	2046 CRAS-Piso Básico Fixo		135.784,00	0,57
3100.00	PESSOAL E ENCARGOS SOCIAIS		108.989,00	0,46
3190.00	Aplicações Diretas		99.994,00	0,42
3191.00	Aplicação Direta Decorrente de Operação entre Órgãos, Fundos e Entidades Integrantes dos Orçamentos		8.995,00	0,04
3300.00	OUTRAS DESPESAS CORRENTES		23.885,00	0,10
3390.00	Aplicações Diretas		23.885,00	0,10
4400.00	INVESTIMENTOS		2.910,00	0,01
4490.00	Aplicações Diretas		2.910,00	0,01



Prefeitura Municipal de Caldas Brandão

Secretaria de Finanças

Departamento de Contabilidade - Orçamento-Programa de 2019 - R\$ 1,00

Demonstrativo dos Programas Anuais de Trabalho

Classificação Institucional Funcional Programática		Esfera	Dotação Orçamentária	%
07.070	Fundo Municipal de Assistência Social		1.461.169,00	6,14
08	Assistência Social			
244	Assistência Comunitária			
1005	Garantia de Direitos de Cidadania e Geração de Renda			
	2049 Mant Prog Outras Trasn do FNAS		38.000,00	0,16
3100.00	PESSOAL E ENCARGOS SOCIAIS		14.000,00	0,06
3190.00	Aplicações Diretas		13.000,00	0,05
3191.00	Aplicação Direta Decorrente de Operação entre Órgãos, Fundos e Entidades Integrantes dos Orçamentos		1.000,00	0,00
3300.00	OUTRAS DESPESAS CORRENTES		18.000,00	0,08
3390.00	Aplicações Diretas		18.000,00	0,08
4400.00	INVESTIMENTOS		6.000,00	0,03
4490.00	Aplicações Diretas		6.000,00	0,03
08	Assistência Social			
244	Assistência Comunitária			
1005	Garantia de Direitos de Cidadania e Geração de Renda			
	2057 Manutenção do Programa IGD-BF		48.500,00	0,20
	Manutenção do Programa IGD-BF			
3100.00	PESSOAL E ENCARGOS SOCIAIS		31.500,00	0,13
3190.00	Aplicações Diretas		30.500,00	0,13
3191.00	Aplicação Direta Decorrente de Operação entre Órgãos, Fundos e Entidades Integrantes dos Orçamentos		1.000,00	0,00
3300.00	OUTRAS DESPESAS CORRENTES		16.000,00	0,07
3390.00	Aplicações Diretas		16.000,00	0,07
4400.00	INVESTIMENTOS		1.000,00	0,00
4490.00	Aplicações Diretas		1.000,00	0,00
08	Assistência Social			
244	Assistência Comunitária			
1005	Garantia de Direitos de Cidadania e Geração de Renda			
	2058 Manutenção das Atividades do Programa IGD-SUAS		45.500,00	0,19
	Manutenção das Atividades do Programa IGD-SUAS			
3100.00	PESSOAL E ENCARGOS SOCIAIS		31.500,00	0,13
3190.00	Aplicações Diretas		30.500,00	0,13
3191.00	Aplicação Direta Decorrente de Operação entre Órgãos, Fundos e Entidades Integrantes dos Orçamentos		1.000,00	0,00
3300.00	OUTRAS DESPESAS CORRENTES		13.000,00	0,05
3390.00	Aplicações Diretas		13.000,00	0,05
4400.00	INVESTIMENTOS		1.000,00	0,00
4490.00	Aplicações Diretas		1.000,00	0,00
08	Assistência Social			
244	Assistência Comunitária			
1005	Garantia de Direitos de Cidadania e Geração de Renda			
	2059 Manutenção do Programa Criança Feliz		156.431,00	0,66
	Manutenção do Programa Criança Feliz			
3100.00	PESSOAL E ENCARGOS SOCIAIS		21.431,00	0,09
3190.00	Aplicações Diretas		19.431,00	0,08
3191.00	Aplicação Direta Decorrente de Operação entre Órgãos, Fundos e Entidades Integrantes dos Orçamentos		2.000,00	0,01
3300.00	OUTRAS DESPESAS CORRENTES		135.000,00	0,57
3390.00	Aplicações Diretas		135.000,00	0,57
08	Assistência Social			
244	Assistência Comunitária			
1005	Garantia de Direitos de Cidadania e Geração de Renda			
	2060 Manut Programa de Ajuda Suplementar aos Beneficiarios do Bolsa Familia		80.000,00	0,34
	Manut Programa de Ajuda Suplementar aos Beneficiarios do Bolsa Familia			
3300.00	OUTRAS DESPESAS CORRENTES		80.000,00	0,34



Prefeitura Municipal de Caldas Brandão

Secretaria de Finanças

Departamento de Contabilidade - Orçamento-Programa de 2019 - R\$ 1,00

Demonstrativo dos Programas Anuais de Trabalho

Classificação Institucional Funcional Programática							Esfera	Dotação Orçamentária	%
07.070	Fundo Municipal de Assistência Social							1.461.169,00	6,14
	3390.00 Aplicações Diretas							80.000,00	0,34
	Pessoal e Encargos Sociais	Juros e Encargos da Dívida	Outras Despesas Correntes	Investimentos	Inversões Financeiras	Amortização da Dívida	Reserva de Contigência		
Fiscal:							0,00	0,00	
Seguridade:	849.224,00		574.213,00	37.732,00			1.461.169,00	6,15	
Total:	849.224,00		574.213,00	37.732,00			1.461.169,00	6,15	



Prefeitura Municipal de Caldas Brandão

Secretaria de Finanças

Departamento de Contabilidade - Orçamento-Programa de 2019 - R\$ 1,00

Demonstrativo dos Programas Anuais de Trabalho

Classificação Institucional Funcional Programática		Esfera	Dotação Orçamentária	%
08.080	Secretaria de Infra-Estrutura		1.736.934,00	7,30
15	Urbanismo			
451	Infra-Estrutura Urbana			
1006	Melhoria da Infra Estutura Pública			
	1009 Implantação de Pavimentação		560.026,00	2,36
	4400.00 INVESTIMENTOS		560.026,00	2,36
	4490.00 Aplicações Diretas		560.026,00	2,36
15	Urbanismo			
451	Infra-Estrutura Urbana			
1006	Melhoria da Infra Estutura Pública			
	1011 Construção e Reforma de Prédios e Lograd ouros Públicos		104.532,00	0,44
	4400.00 INVESTIMENTOS		104.532,00	0,44
	4490.00 Aplicações Diretas		104.532,00	0,44
15	Urbanismo			
451	Infra-Estrutura Urbana			
1006	Melhoria da Infra Estutura Pública			
	1012 Desapropriação de Imóveis		50.000,00	0,21
	4400.00 INVESTIMENTOS		50.000,00	0,21
	4490.00 Aplicações Diretas		50.000,00	0,21
17	Saneamento			
512	Saneamento Básico Urbano			
1007	Programa de Controle e Melhorias Ambientais			
	1017 Ampliação do Sistema de Abastecimento de água		56.380,00	0,24
	4400.00 INVESTIMENTOS		56.380,00	0,24
	4490.00 Aplicações Diretas		56.380,00	0,24
17	Saneamento			
512	Saneamento Básico Urbano			
1007	Programa de Controle e Melhorias Ambientais			
	1018 Ampliação do Sistema de Esgotamento Sanitário		50.916,00	0,21
	4400.00 INVESTIMENTOS		50.916,00	0,21
	4490.00 Aplicações Diretas		50.916,00	0,21
15	Urbanismo			
451	Infra-Estrutura Urbana			
1006	Melhoria da Infra Estutura Pública			
	1027 Aquisição de Terrenos para Const. de obr as Publicas e para utilidades Publicas		10.733,00	0,05
	Aquisição de Terrenos para Construção de Obras Publicas e para utilidades Publicas.			
	4400.00 INVESTIMENTOS		10.733,00	0,05
	4490.00 Aplicações Diretas		10.733,00	0,05
15	Urbanismo			
451	Infra-Estrutura Urbana			
1006	Melhoria da Infra Estutura Pública			
	1035 Const/Rec/Ampl de Praças, Parques e Jardins		43.643,00	0,18
	4400.00 INVESTIMENTOS		43.643,00	0,18
	4490.00 Aplicações Diretas		43.643,00	0,18
15	Urbanismo			
122	Administração Geral			
2001	Apoio Administrativo			
	2033 Manutenção das Atividades de Infraestrutura		846.805,00	3,56
	3100.00 PESSOAL E ENCARGOS SOCIAIS		181.824,00	0,76
	3190.00 Aplicações Diretas		181.824,00	0,76
	3300.00 OUTRAS DESPESAS CORRENTES		661.983,00	2,78
	3390.00 Aplicações Diretas		661.983,00	2,78
	4400.00 INVESTIMENTOS		2.998,00	0,01
	4490.00 Aplicações Diretas		2.998,00	0,01

**Prefeitura Municipal de Caldas Brandão**

Secretaria de Finanças

Departamento de Contabilidade - Orçamento-Programa de 2019 - R\$ 1,00

Demonstrativo dos Programas Anuais de Trabalho

Classificação Institucional Funcional Programática							Esfera	Dotação Orçamentária	%
08.080	Secretaria de Infra-Estrutura							1.736.934,00	7,30
15	Urbanismo								
451	Infra-Estrutura Urbana								
1006	Melhoria da Infra Estutura Pública								
	2034 Manutenção e Recuperação da Malha Viária							13.899,00	0,06
	3300.00 OUTRAS DESPESAS CORRENTES							13.899,00	0,06
	3390.00 Aplicações Diretas							13.899,00	0,06
	Pessoal e Encargos Sociais	Juros e Encargos da Dívida	Outras Despesas Correntes	Investimentos	Inversões Financeiras	Amortização da Dívida	Reserva de Contigência		
Fiscal:	181.824,00		675.882,00	879.228,00				1.736.934,00	7,30
Seguridade:								0,00	0,00
Total:	181.824,00		675.882,00	879.228,00				1.736.934,00	7,30



Prefeitura Municipal de Caldas Brandão

Secretaria de Finanças

Departamento de Contabilidade - Orçamento-Programa de 2019 - R\$ 1,00

Demonstrativo dos Programas Anuais de Trabalho

Classificação Institucional Funcional Programática				Esfera	Dotação Orçamentária	%			
09.090	Sec.Desenv.,Tur.,M.Amb.,Agric.e Agropec.				375.179,00	1,58			
20	Agricultura								
606	Extensão Rural								
1008	Melhoramentos do Setor Primário e Extensão Rural								
	1021	Aquisição de Trator e Equipamentos			72.738,00	0,31			
	4400.00	INVESTIMENTOS			72.738,00	0,31			
	4490.00	Aplicações Diretas			72.738,00	0,31			
20	Agricultura								
606	Extensão Rural								
1008	Melhoramentos do Setor Primário e Extensão Rural								
	1022	Aquisição de Veículos			43.643,00	0,18			
	4400.00	INVESTIMENTOS			43.643,00	0,18			
	4490.00	Aplicações Diretas			43.643,00	0,18			
20	Agricultura								
606	Extensão Rural								
1008	Melhoramentos do Setor Primário e Extensão Rural								
	1025	Implantação de Obras de Infraestrutura a grícola			22.738,00	0,10			
	4400.00	INVESTIMENTOS			22.738,00	0,10			
	4490.00	Aplicações Diretas			22.738,00	0,10			
20	Agricultura								
606	Extensão Rural								
1008	Melhoramentos do Setor Primário e Extensão Rural								
	1038	Const/Recup de Bueiros e Passagens Molhadas			58.260,00	0,24			
	4400.00	INVESTIMENTOS			58.260,00	0,24			
	4490.00	Aplicações Diretas			58.260,00	0,24			
20	Agricultura								
606	Extensão Rural								
1008	Melhoramentos do Setor Primário e Extensão Rural								
	1039	Const/Recup de Pontes e Pontilhoes			14.548,00	0,06			
	4400.00	INVESTIMENTOS			14.548,00	0,06			
	4490.00	Aplicações Diretas			14.548,00	0,06			
20	Agricultura								
122	Administração Geral								
2001	Apoio Administrativo								
	2035	Manutenção das Atividades da Secretaria			163.252,00	0,69			
	3100.00	PESSOAL E ENCARGOS SOCIAIS			83.576,00	0,35			
	3190.00	Aplicações Diretas			83.576,00	0,35			
	3300.00	OUTRAS DESPESAS CORRENTES			74.196,00	0,31			
	3390.00	Aplicações Diretas			74.196,00	0,31			
	4400.00	INVESTIMENTOS			5.480,00	0,02			
	4490.00	Aplicações Diretas			5.480,00	0,02			
	Pessoal e Encargos Sociais	Juros e Encargos da Dívida	Outras Despesas Correntes	Investimentos	Inversões Financeiras	Amortização da Dívida	Reserva de Contigência		
Fiscal:	83.576,00		74.196,00	217.407,00				375.179,00	1,58
Seguridade:								0,00	0,00
Total:	83.576,00		74.196,00	217.407,00				375.179,00	1,58



Prefeitura Municipal de Caldas Brandão

Secretaria de Finanças

Departamento de Contabilidade - Orçamento-Programa de 2019 - R\$ 1,00

Demonstrativo dos Programas Anuais de Trabalho

Classificação Institucional Funcional Programática							Esfera	Dotação Orçamentária	%	
10.010	Secretaria Municipal de Cultura								417.421,00	1,76
13	Cultura									
392	Difusão Cultural									
1003	Incentivo as Atividades Culturais e Esportivas do Município									
	2015 Apoio a Eventos e Grupos Culturais								335.321,00	1,41
3100.00	PESSOAL E ENCARGOS SOCIAIS								46.384,00	0,20
3190.00	Aplicações Diretas								46.384,00	0,20
3300.00	OUTRAS DESPESAS CORRENTES								288.937,00	1,22
3390.00	Aplicações Diretas								288.937,00	1,22
27	Desporto e Lazer									
813	Lazer									
1003	Incentivo as Atividades Culturais e Esportivas do Município									
	2062 Manut da Secretaria de Cultura								82.100,00	0,35
	Manut da Secretaria de Cultura									
3100.00	PESSOAL E ENCARGOS SOCIAIS								67.100,00	0,28
3190.00	Aplicações Diretas								58.300,00	0,25
3191.00	Aplicação Direta Decorrente de Operação entre Órgãos, Fundos e Entidades Integrantes dos Orçamentos								8.800,00	0,04
3300.00	OUTRAS DESPESAS CORRENTES								15.000,00	0,06
3390.00	Aplicações Diretas								15.000,00	0,06
	Pessoal e Encargos Sociais	Juros e Encargos da Dívida	Outras Despesas Correntes	Investimentos	Inversões Financeiras	Amortização da Dívida	Reserva de Contigência			
Fiscal:	113.484,00		303.937,00					417.421,00	1,76	
Seguridade:								0,00	0,00	
Total:	113.484,00		303.937,00					417.421,00	1,76	



Prefeitura Municipal de Caldas Brandão

Secretaria de Finanças

Departamento de Contabilidade - Orçamento-Programa de 2019 - R\$ 1,00

Demonstrativo dos Programas Anuais de Trabalho

Classificação Institucional Funcional Programática							Esfera	Dotação Orçamentária	%
20.110	Instituto de Previdência Municipal							1.515.207,00	6,37
09	Previdência Social								
122	Administração Geral								
2001	Apoio Administrativo								
	2036 Manutenção das Atividades Administrativas do Ipm							228.913,00	0,96
	3100.00 PESSOAL E ENCARGOS SOCIAIS							127.241,00	0,54
	3190.00 Aplicações Diretas							119.967,00	0,50
	3191.00 Aplicação Direta Decorrente de Operação entre Órgãos, Fundos e Entidades Integrantes dos Orçamentos							7.274,00	0,03
	3300.00 OUTRAS DESPESAS CORRENTES							94.398,00	0,40
	3390.00 Aplicações Diretas							94.398,00	0,40
	4400.00 INVESTIMENTOS							7.274,00	0,03
	4490.00 Aplicações Diretas							7.274,00	0,03
09	Previdência Social								
272	Previdência do Regime Estatutário								
1009	Regime Próprio de Previdência dos Servidores Municipais								
	2037 Aposentados e Pensionistas							728.060,00	3,06
	3100.00 PESSOAL E ENCARGOS SOCIAIS							728.060,00	3,06
	3190.00 Aplicações Diretas							728.060,00	3,06
99	Reserva de Contingência								
997	Reserva de Contingência do RPPS								
9999	Reserva de Contingência								
	9001 Reserva de Contingencia RPPS							558.234,00	2,35
	9900.00 Reserva de Contingência							558.234,00	2,35
	9999.00 Reserva de Contingência							558.234,00	2,35
	Pessoal e Encargos Sociais	Juros e Encargos da Dívida	Outras Despesas Correntes	Investimentos	Inversões Financeiras	Amortização da Dívida	Reserva de Contigência		
Fiscal:							0,00	0,00	
Seguridade:	855.301,00		94.398,00	7.274,00		558.234,00	1.515.207,00	6,37	
Total:	855.301,00		94.398,00	7.274,00		558.234,00	1.515.207,00	6,37	



Prefeitura Municipal de Caldas Brandão

Secretaria de Finanças

Departamento de Contabilidade - Orçamento-Programa de 2019 - R\$ 1,00

Demonstrativo dos Programas Anuais de Trabalho

Classificação Institucional Funcional Programática							Esfera	Dotação Orçamentária	%
99.990	Reserva de Contingência							237.776,94	1,00
99	Reserva de Contingência								
999	Reserva de Contingência								
9999	Reserva de Contingência								
	9002 Reserva de Contingência							237.776,94	1,00
	9900.00 Reserva de Contingência							237.776,94	1,00
	9999.00 Reserva de Contingência							237.776,94	1,00
	Pessoal e Encargos Sociais	Juros e Encargos da Dívida	Outras Despesas Correntes	Investimentos	Inversões Financeiras	Amortização da Dívida	Reserva de Contingência		
Fiscal:							237.776,94	237.776,94	1,00
Seguridade:								0,00	0,00
Total:							237.776,94	237.776,94	1,00
	Pessoal e Encargos Sociais	Juros e Encargos da Dívida	Outras Despesas Correntes	Investimentos	Inversões Financeiras	Amortização da Dívida	Reserva de Contingência		
GERAL									
Fiscal:	7.482.057,74		3.797.505,00	3.699.246,00		193.143,00	237.776,94	15.409.728,68	64,81
Seguridade:	4.769.986,32		2.233.944,00	805.801,00			558.234,00	8.367.965,32	35,19
Total:	12.252.044,06		6.031.449,00	4.505.047,00		193.143,00	796.010,94	23.777.694,00	100,00
Intra-Orçamen.:	1.112.433,00							1.112.433,00	4,68


NEUZOMAR DE SOUSA SILVA
Contador CRC - PB 2667


NEUMA RODRIGUES DE
MOURA SOARES
Prefeita Constitucional



Prefeitura Municipal de Caldas Brandão

Secretaria de Finanças

Departamento de Contabilidade - Orçamento-Programa de 2019 - R\$ 1,00

Demonstrativo da Funções, Subfunções e Programa por Operações Especiais, Projetos e Atividades - ANEXO VI

Código	Descrição	Esfera	Total	Operações Especiais	Projeto	Atividade	%
01.010	Câmara Municipal de Vereadores						
01	Legislativa						
		Total:	900.000,00			900.000,00	
		Fiscal:	900.000,00			900.000,00	
		Seguridade:					
031	Ação Legislativa						
		Total:	900.000,00			900.000,00	
		Fiscal:	900.000,00			900.000,00	
		Seguridade:					
1001	Ação do Poder Legislativo						
		Total:	900.000,00			900.000,00	
		Fiscal:	900.000,00			900.000,00	
		Seguridade:					
		Total da Unidade:	900.000,00			900.000,00	3,79
		Fiscal:	900.000,00			900.000,00	
		Seguridade:					



Prefeitura Municipal de Caldas Brandão

Secretaria de Finanças

Departamento de Contabilidade - Orçamento-Programa de 2019 - R\$ 1,00

Demonstrativo da Funções, Subfunções e Programa por Operações Especiais, Projetos e Atividades - ANEXO VI

Código	Descrição	Esfera	Total	Operações Especiais	Projeto	Atividade	%
02.020	Gabinete do Prefeito						
04	Administração						
		Total:	360.878,00			360.878,00	
		Fiscal:	360.878,00			360.878,00	
		Seguridade:					
122	Administração Geral						
		Total:	360.878,00			360.878,00	
		Fiscal:	360.878,00			360.878,00	
		Seguridade:					
2001	Apoio Administrativo						
		Total:	360.878,00			360.878,00	
		Fiscal:	360.878,00			360.878,00	
		Seguridade:					
		Total da Unidade:	360.878,00			360.878,00	1,52
		Fiscal:	360.878,00			360.878,00	
		Seguridade:					



Prefeitura Municipal de Caldas Brandão

Secretaria de Finanças

Departamento de Contabilidade - Orçamento-Programa de 2019 - R\$ 1,00

Demonstrativo da Funções, Subfunções e Programa por Operações Especiais, Projetos e Atividades - ANEXO VI

Código	Descrição	Esfera	Total	Operações Especiais	Projeto	Atividade	%
03.030	Secretaria de Administração						
04	Administração						
		Total:	1.169.902,42			1.169.902,42	
		Fiscal:	1.169.902,42			1.169.902,42	
		Seguridade:					
122	Administração Geral						
		Total:	1.130.687,42			1.130.687,42	
		Fiscal:	1.130.687,42			1.130.687,42	
		Seguridade:					
2001	Apoio Administrativo						
		Total:	1.130.687,42			1.130.687,42	
		Fiscal:	1.130.687,42			1.130.687,42	
		Seguridade:					
123	Administração Financeira						
		Total:	39.215,00			39.215,00	
		Fiscal:	39.215,00			39.215,00	
		Seguridade:					
2001	Apoio Administrativo						
		Total:	39.215,00			39.215,00	
		Fiscal:	39.215,00			39.215,00	
		Seguridade:					
28	Encargos Especiais						
		Total:	958.192,00	958.192,00			
		Fiscal:	958.192,00	958.192,00			
		Seguridade:					
846	Outros Encargos Especiais						
		Total:	958.192,00	958.192,00			
		Fiscal:	958.192,00	958.192,00			
		Seguridade:					
1010	Manutenção do Equilíbrio Fiscal						
		Total:	958.192,00	958.192,00			
		Fiscal:	958.192,00	958.192,00			
		Seguridade:					



Prefeitura Municipal de Caldas Brandão

Secretaria de Finanças

Departamento de Contabilidade - Orçamento-Programa de 2019 - R\$ 1,00

Demonstrativo da Funções, Subfunções e Programa por Operações Especiais, Projetos e Atividades -
ANEXO VI

Código	Descrição	Esfera	Total	Operações Especiais	Projeto	Atividade	%
03.030	Secretaria de Administração						
		Total da Unidade:	2.128.094,42	958.192,00		1.169.902,42	8,95
		Fiscal:	2.128.094,42	958.192,00		1.169.902,42	
		Seguridade:					



Prefeitura Municipal de Caldas Brandão

Secretaria de Finanças

Departamento de Contabilidade - Orçamento-Programa de 2019 - R\$ 1,00

Demonstrativo da Funções, Subfunções e Programa por Operações Especiais, Projetos e Atividades - ANEXO VI

Código	Descrição	Esfera	Total	Operações Especiais	Projeto	Atividade	%
04.040	Secretaria de Finanças						
04	Administração						
		Total:	361.715,00			361.715,00	
		Fiscal:	361.715,00			361.715,00	
		Seguridade:					
122	Administração Geral						
		Total:	361.715,00			361.715,00	
		Fiscal:	361.715,00			361.715,00	
		Seguridade:					
2001	Apoio Administrativo						
		Total:	361.715,00			361.715,00	
		Fiscal:	361.715,00			361.715,00	
		Seguridade:					
28	Encargos Especiais						
		Total:	193.143,00	193.143,00			
		Fiscal:	193.143,00	193.143,00			
		Seguridade:					
846	Outros Encargos Especiais						
		Total:	193.143,00	193.143,00			
		Fiscal:	193.143,00	193.143,00			
		Seguridade:					
1010	Manutenção do Equilíbrio Fiscal						
		Total:	193.143,00	193.143,00			
		Fiscal:	193.143,00	193.143,00			
		Seguridade:					
		Total da Unidade:	554.858,00	193.143,00		361.715,00	2,33
		Fiscal:	554.858,00	193.143,00		361.715,00	
		Seguridade:					



Prefeitura Municipal de Caldas Brandão

Secretaria de Finanças

Departamento de Contabilidade - Orçamento-Programa de 2019 - R\$ 1,00

Demonstrativo da Funções, Subfunções e Programa por Operações Especiais, Projetos e Atividades - ANEXO VI

Código	Descrição	Esfera	Total	Operações Especiais	Projeto	Atividade	%
05.050	Secretaria de Educação						
12	Educação						
		Total:	7.571.582,32		1.365.000,00	6.206.582,32	
		Fiscal:	7.571.582,32		1.365.000,00	6.206.582,32	
		Seguridade:					
306	Alimentação e Nutrição						
		Total:	164.950,00			164.950,00	
		Fiscal:	164.950,00			164.950,00	
		Seguridade:					
1002	Garantia da Qualidade do Ensino Fund.e da Educação Infantil						
		Total:	164.950,00			164.950,00	
		Fiscal:	164.950,00			164.950,00	
		Seguridade:					
361	Ensino Fundamental						
		Total:	7.381.173,32		1.365.000,00	6.016.173,32	
		Fiscal:	7.381.173,32		1.365.000,00	6.016.173,32	
		Seguridade:					
1002	Garantia da Qualidade do Ensino Fund.e da Educação Infantil						
		Total:	7.381.173,32		1.365.000,00	6.016.173,32	
		Fiscal:	7.381.173,32		1.365.000,00	6.016.173,32	
		Seguridade:					
366	Educação de Jovens e Adultos						
		Total:	25.459,00			25.459,00	
		Fiscal:	25.459,00			25.459,00	
		Seguridade:					
1002	Garantia da Qualidade do Ensino Fund.e da Educação Infantil						
		Total:	25.459,00			25.459,00	
		Fiscal:	25.459,00			25.459,00	
		Seguridade:					
27	Desporto e Lazer						
		Total:	568.888,00		450.000,00	118.888,00	
		Fiscal:	568.888,00		450.000,00	118.888,00	
		Seguridade:					

**Prefeitura Municipal de Caldas Brandão**

Secretaria de Finanças

Departamento de Contabilidade - Orçamento-Programa de 2019 - R\$ 1,00

Demonstrativo da Funções, Subfunções e Programa por Operações Especiais, Projetos e Atividades - ANEXO VI

Código	Descrição	Esfera	Total	Operações Especiais	Projeto	Atividade	%
05.050	Secretaria de Educação						
27	Desporto e Lazer						
		Total:	568.888,00		450.000,00	118.888,00	
		Fiscal:	568.888,00		450.000,00	118.888,00	
		Seguridade:					
812	Desporto Comunitário						
		Total:	568.888,00		450.000,00	118.888,00	
		Fiscal:	568.888,00		450.000,00	118.888,00	
		Seguridade:					
1003	Incentivo as Atividades Culturais e Esportivas do Município						
		Total:	568.888,00		450.000,00	118.888,00	
		Fiscal:	568.888,00		450.000,00	118.888,00	
		Seguridade:					
		Total da Unidade:	8.140.470,32		1.815.000,00	6.325.470,32	34,24
		Fiscal:	8.140.470,32		1.815.000,00	6.325.470,32	
		Seguridade:					



Prefeitura Municipal de Caldas Brandão

Secretaria de Finanças

Departamento de Contabilidade - Orçamento-Programa de 2019 - R\$ 1,00

Demonstrativo da Funções, Subfunções e Programa por Operações Especiais, Projetos e Atividades - ANEXO VI

Código	Descrição	Esfera	Total	Operações Especiais	Projeto	Atividade	%
06.060	Fundo Municipal de Saúde						
10	Saúde						
		Total:	5.949.706,32		1.080.435,00	4.869.271,32	
		Fiscal:	558.117,00		490.667,00	67.450,00	
		Seguridade:	5.391.589,32		589.768,00	4.801.821,32	
301	Atenção Básica						
		Total:	5.656.882,32		1.080.435,00	4.576.447,32	
		Fiscal:	558.117,00		490.667,00	67.450,00	
		Seguridade:	5.098.765,32		589.768,00	4.508.997,32	
1004	Expansão das Ações de Saúde						
		Total:	3.551.559,00		1.080.435,00	2.471.124,00	
		Fiscal:	558.117,00		490.667,00	67.450,00	
		Seguridade:	2.993.442,00		589.768,00	2.403.674,00	
1005	Garantia de Direitos de Cidadania e Geração de Renda						
		Total:	32.442,00			32.442,00	
		Fiscal:					
		Seguridade:	32.442,00			32.442,00	
2001	Apoio Administrativo						
		Total:	2.072.881,32			2.072.881,32	
		Fiscal:					
		Seguridade:	2.072.881,32			2.072.881,32	
302	Assistência Hospitalar e Ambulatorial						
		Total:	130.689,00			130.689,00	
		Fiscal:					
		Seguridade:	130.689,00			130.689,00	



Prefeitura Municipal de Caldas Brandão

Secretaria de Finanças

Departamento de Contabilidade - Orçamento-Programa de 2019 - R\$ 1,00

Demonstrativo da Funções, Subfunções e Programa por Operações Especiais, Projetos e Atividades - ANEXO VI

Código	Descrição	Esfera	Total	Operações Especiais	Projeto	Atividade	%
06.060	Fundo Municipal de Saúde						
10	Saúde						
		Total:	5.949.706,32		1.080.435,00	4.869.271,32	
		Fiscal:	558.117,00		490.667,00	67.450,00	
		Seguridade:	5.391.589,32		589.768,00	4.801.821,32	
302	Assistência Hospitalar e Ambulatorial						
		Total:	130.689,00			130.689,00	
		Fiscal:					
		Seguridade:	130.689,00			130.689,00	
1004	Expansão das Ações de Saúde						
		Total:	130.689,00			130.689,00	
		Fiscal:					
		Seguridade:	130.689,00			130.689,00	
304	Vigilância Sanitária						
		Total:	162.135,00			162.135,00	
		Fiscal:					
		Seguridade:	162.135,00			162.135,00	
1004	Expansão das Ações de Saúde						
		Total:	162.135,00			162.135,00	
		Fiscal:					
		Seguridade:	162.135,00			162.135,00	
Total da Unidade:			5.949.706,32		1.080.435,00	4.869.271,32	25,02
		Fiscal:	558.117,00		490.667,00	67.450,00	
		Seguridade:	5.391.589,32		589.768,00	4.801.821,32	



Prefeitura Municipal de Caldas Brandão

Secretaria de Finanças

Departamento de Contabilidade - Orçamento-Programa de 2019 - R\$ 1,00

Demonstrativo da Funções, Subfunções e Programa por Operações Especiais, Projetos e Atividades - ANEXO VI

Código	Descrição	Esfera	Total	Operações Especiais	Projeto	Atividade	%
07.070	Fundo Municipal de Assistência Social						
08	Assistência Social						
		Total:	1.461.169,00			1.461.169,00	
		Fiscal:					
		Seguridade:	1.461.169,00			1.461.169,00	
122	Administração Geral						
		Total:	687.161,00			687.161,00	
		Fiscal:					
		Seguridade:	687.161,00			687.161,00	
2001	Apoio Administrativo						
		Total:	687.161,00			687.161,00	
		Fiscal:					
		Seguridade:	687.161,00			687.161,00	
244	Assistência Comunitária						
		Total:	774.008,00			774.008,00	
		Fiscal:					
		Seguridade:	774.008,00			774.008,00	
1005	Garantia de Direitos de Cidadania e Geração de Renda						
		Total:	774.008,00			774.008,00	
		Fiscal:					
		Seguridade:	774.008,00			774.008,00	
		Total da Unidade:	1.461.169,00			1.461.169,00	6,15
		Fiscal:					
		Seguridade:	1.461.169,00			1.461.169,00	



Prefeitura Municipal de Caldas Brandão

Secretaria de Finanças

Departamento de Contabilidade - Orçamento-Programa de 2019 - R\$ 1,00

Demonstrativo da Funções, Subfunções e Programa por Operações Especiais, Projetos e Atividades - ANEXO VI

Código	Descrição	Esfera	Total	Operações Especiais	Projeto	Atividade	%
08.080	Secretaria de Infra-Estrutura						
15	Urbanismo						
		Total:	1.629.638,00		768.934,00	860.704,00	
		Fiscal:	1.629.638,00		768.934,00	860.704,00	
		Seguridade:					
122	Administração Geral						
		Total:	846.805,00			846.805,00	
		Fiscal:	846.805,00			846.805,00	
		Seguridade:					
2001	Apoio Administrativo						
		Total:	846.805,00			846.805,00	
		Fiscal:	846.805,00			846.805,00	
		Seguridade:					
451	Infra-Estrutura Urbana						
		Total:	782.833,00		768.934,00	13.899,00	
		Fiscal:	782.833,00		768.934,00	13.899,00	
		Seguridade:					
1006	Melhoria da Infra Estutura Pública						
		Total:	782.833,00		768.934,00	13.899,00	
		Fiscal:	782.833,00		768.934,00	13.899,00	
		Seguridade:					
17	Saneamento						
		Total:	107.296,00		107.296,00		
		Fiscal:	107.296,00		107.296,00		
		Seguridade:					
512	Saneamento Básico Urbano						
		Total:	107.296,00		107.296,00		
		Fiscal:	107.296,00		107.296,00		
		Seguridade:					
1007	Programa de Controle e Melhorias Ambientais						
		Total:	107.296,00		107.296,00		
		Fiscal:	107.296,00		107.296,00		
		Seguridade:					



Prefeitura Municipal de Caldas Brandão

Secretaria de Finanças

Departamento de Contabilidade - Orçamento-Programa de 2019 - R\$ 1,00

Demonstrativo da Funções, Subfunções e Programa por Operações Especiais, Projetos e Atividades - ANEXO VI

Código	Descrição	Esfera	Total	Operações Especiais	Projeto	Atividade	%
08.080	Secretaria de Infra-Estrutura						
		Total da Unidade:	1.736.934,00		876.230,00	860.704,00	7,30
		Fiscal:	1.736.934,00		876.230,00	860.704,00	
		Seguridade:					



Prefeitura Municipal de Caldas Brandão

Secretaria de Finanças

Departamento de Contabilidade - Orçamento-Programa de 2019 - R\$ 1,00

Demonstrativo da Funções, Subfunções e Programa por Operações Especiais, Projetos e Atividades - ANEXO VI

Código	Descrição	Esfera	Total	Operações Especiais	Projeto	Atividade	%
09.090	Sec.Desenv.,Tur.,M.Amb.,Agric.e Agropec.						
20	Agricultura						
		Total:	375.179,00		211.927,00	163.252,00	
		Fiscal:	375.179,00		211.927,00	163.252,00	
		Seguridade:					
122	Administração Geral						
		Total:	163.252,00			163.252,00	
		Fiscal:	163.252,00			163.252,00	
		Seguridade:					
2001	Apoio Administrativo						
		Total:	163.252,00			163.252,00	
		Fiscal:	163.252,00			163.252,00	
		Seguridade:					
606	Extensão Rural						
		Total:	211.927,00		211.927,00		
		Fiscal:	211.927,00		211.927,00		
		Seguridade:					
1008	Melhoramentos do Setor Primário e Extensão Rural						
		Total:	211.927,00		211.927,00		
		Fiscal:	211.927,00		211.927,00		
		Seguridade:					
Total da Unidade:			375.179,00		211.927,00	163.252,00	1,58
Fiscal:			375.179,00		211.927,00	163.252,00	
Seguridade:							



Prefeitura Municipal de Caldas Brandão

Secretaria de Finanças

Departamento de Contabilidade - Orçamento-Programa de 2019 - R\$ 1,00

Demonstrativo da Funções, Subfunções e Programa por Operações Especiais, Projetos e Atividades - ANEXO VI

Código	Descrição	Esfera	Total	Operações Especiais	Projeto	Atividade	%
10.010	Secretaria Municipal de Cultura						
13	Cultura						
		Total:	335.321,00			335.321,00	
		Fiscal:	335.321,00			335.321,00	
		Seguridade:					
392	Difusão Cultural						
		Total:	335.321,00			335.321,00	
		Fiscal:	335.321,00			335.321,00	
		Seguridade:					
1003	Incentivo as Atividades Culturais e Esportivas do Município						
		Total:	335.321,00			335.321,00	
		Fiscal:	335.321,00			335.321,00	
		Seguridade:					
27	Desporto e Lazer						
		Total:	82.100,00			82.100,00	
		Fiscal:	82.100,00			82.100,00	
		Seguridade:					
813	Lazer						
		Total:	82.100,00			82.100,00	
		Fiscal:	82.100,00			82.100,00	
		Seguridade:					
1003	Incentivo as Atividades Culturais e Esportivas do Município						
		Total:	82.100,00			82.100,00	
		Fiscal:	82.100,00			82.100,00	
		Seguridade:					
Total da Unidade:			417.421,00			417.421,00	1,76
Fiscal:			417.421,00			417.421,00	
Seguridade:							



Prefeitura Municipal de Caldas Brandão

Secretaria de Finanças

Departamento de Contabilidade - Orçamento-Programa de 2019 - R\$ 1,00

Demonstrativo da Funções, Subfunções e Programa por Operações Especiais, Projetos e Atividades - ANEXO VI

Código	Descrição	Esfera	Total	Operações Especiais	Projeto	Atividade	%
20.110	Instituto de Previdência Municipal						
09	Previdência Social						
		Total:	956.973,00			956.973,00	
		Fiscal:					
		Seguridade:	956.973,00			956.973,00	
122	Administração Geral						
		Total:	228.913,00			228.913,00	
		Fiscal:					
		Seguridade:	228.913,00			228.913,00	
2001	Apoio Administrativo						
		Total:	228.913,00			228.913,00	
		Fiscal:					
		Seguridade:	228.913,00			228.913,00	
272	Previdência do Regime Estatutário						
		Total:	728.060,00			728.060,00	
		Fiscal:					
		Seguridade:	728.060,00			728.060,00	
1009	Regime Próprio de Previdência dos Servidores Municipais						
		Total:	728.060,00			728.060,00	
		Fiscal:					
		Seguridade:	728.060,00			728.060,00	
99	Reserva de Contingência						
		Total:	558.234,00			558.234,00	
		Fiscal:					
		Seguridade:	558.234,00			558.234,00	
997	Reserva de Contingência do RPPS						
		Total:	558.234,00			558.234,00	
		Fiscal:					
		Seguridade:	558.234,00			558.234,00	
9999	Reserva de Contingência						
		Total:	558.234,00			558.234,00	
		Fiscal:					
		Seguridade:	558.234,00			558.234,00	



Prefeitura Municipal de Caldas Brandão

Secretaria de Finanças

Departamento de Contabilidade - Orçamento-Programa de 2019 - R\$ 1,00

Demonstrativo da Funções, Subfunções e Programa por Operações Especiais, Projetos e Atividades -
ANEXO VI

Código	Descrição	Esfera	Total	Operações Especiais	Projeto	Atividade	%
20.110	Instituto de Previdência Municipal						
		Total da Unidade:	1.515.207,00			1.515.207,00	6,37
		Fiscal:					
		Seguridade:	1.515.207,00			1.515.207,00	



Prefeitura Municipal de Caldas Brandão

Secretaria de Finanças

Departamento de Contabilidade - Orçamento-Programa de 2019 - R\$ 1,00

Demonstrativo da Funções, Subfunções e Programa por Operações Especiais, Projetos e Atividades - ANEXO VI

Código	Descrição	Esfera	Total	Operações Especiais	Projeto	Atividade	%
99.990	Reserva de Contingência						
99	Reserva de Contingência						
		Total:	237.776,94			237.776,94	
		Fiscal:	237.776,94			237.776,94	
		Seguridade:					
999	Reserva de Contingência						
		Total:	237.776,94			237.776,94	
		Fiscal:	237.776,94			237.776,94	
		Seguridade:					
9999	Reserva de Contingência						
		Total:	237.776,94			237.776,94	
		Fiscal:	237.776,94			237.776,94	
		Seguridade:					
Total da Unidade:			237.776,94			237.776,94	1,00
Fiscal:			237.776,94			237.776,94	
Seguridade:							
	1 - Fiscal:	15.409.728,68	1.151.335,00	3.393.824,00	10.864.569,68		
	2 - Seguridade:	8.367.965,32		589.768,00	7.778.197,32		
	3 - Total (1 + 2):	23.777.694,00	1.151.335,00	3.983.592,00	18.642.767,00		
	Intra-Orçamentária:	1.112.433,00	130.453,00		981.980,00		


NEUZOMAR DE SOUSA SILVA
Contador CRC - PB 2667


NEUMA RODRIGUES DE
MOURA SOARES
Prefeita Constitucional



Prefeitura Municipal de Caldas Brandão

Secretaria de Finanças

Departamento de Contabilidade - Orçamento-Programa de 2019 - R\$ 1,00

Demonstrativo da Funções, Subfunções e Programa por Operações Especiais, Projetos e Atividades - ANEXO VII

Código	Descrição	Esfera	Total	Operações Especiais	Projeto	Atividade	%
01	Legislativa						
		Total:	900.000,00			900.000,00	3,79
		Fiscal:	900.000,00			900.000,00	
		Seguridade:					
04	Administração						
		Total:	1.892.495,42			1.892.495,42	7,96
		Fiscal:	1.892.495,42			1.892.495,42	
		Seguridade:					
08	Assistência Social						
		Total:	1.461.169,00			1.461.169,00	6,15
		Fiscal:					
		Seguridade:	1.461.169,00			1.461.169,00	
09	Previdência Social						
		Total:	956.973,00			956.973,00	4,02
		Fiscal:					
		Seguridade:	956.973,00			956.973,00	
10	Saúde						
		Total:	5.949.706,32		1.080.435,00	4.869.271,32	25,02
		Fiscal:	558.117,00		490.667,00	67.450,00	
		Seguridade:	5.391.589,32		589.768,00	4.801.821,32	
12	Educação						
		Total:	7.571.582,32		1.365.000,00	6.206.582,32	31,84
		Fiscal:	7.571.582,32		1.365.000,00	6.206.582,32	
		Seguridade:					
13	Cultura						
		Total:	335.321,00			335.321,00	1,41
		Fiscal:	335.321,00			335.321,00	
		Seguridade:					
15	Urbanismo						
		Total:	1.629.638,00		768.934,00	860.704,00	6,85
		Fiscal:	1.629.638,00		768.934,00	860.704,00	
		Seguridade:					
17	Saneamento						
		Total:	107.296,00		107.296,00		0,45
		Fiscal:	107.296,00		107.296,00		
		Seguridade:					
20	Agricultura						
		Total:	375.179,00		211.927,00	163.252,00	1,58
		Fiscal:	375.179,00		211.927,00	163.252,00	
		Seguridade:					
27	Desporto e Lazer						
		Total:	650.988,00		450.000,00	200.988,00	2,74
		Fiscal:	650.988,00		450.000,00	200.988,00	
		Seguridade:					
28	Encargos Especiais						
		Total:	1.151.335,00				4,84
		Fiscal:	1.151.335,00	1.151.335,00			
		Seguridade:					



Prefeitura Municipal de Caldas Brandão

Secretaria de Finanças

Departamento de Contabilidade - Orçamento-Programa de 2019 - R\$ 1,00

Demonstrativo da Funções, Subfunções e Programa por Operações Especiais, Projetos e Atividades - ANEXO VII

Código	Descrição	Esfera	Total	Operações Especiais	Projeto	Atividade	%
99	Reserva de Contingência						
		Total:	796.010,94			796.010,94	3,35
		Fiscal:	237.776,94			237.776,94	
		Seguridade:	558.234,00			558.234,00	
031	Ação Legislativa						
		Total:	900.000,00			900.000,00	3,79
		Fiscal:	900.000,00			900.000,00	
		Seguridade:					
122	Administração Geral						
		Total:	3.779.411,42			3.779.411,42	15,89
		Fiscal:	2.863.337,42			2.863.337,42	
		Seguridade:	916.074,00			916.074,00	
123	Administração Financeira						
		Total:	39.215,00			39.215,00	0,16
		Fiscal:	39.215,00			39.215,00	
		Seguridade:					
244	Assistência Comunitária						
		Total:	774.008,00			774.008,00	3,26
		Fiscal:					
		Seguridade:	774.008,00			774.008,00	
272	Previdência do Regime Estatutário						
		Total:	728.060,00			728.060,00	3,06
		Fiscal:					
		Seguridade:	728.060,00			728.060,00	
301	Atenção Básica						
		Total:	5.656.882,32	1.080.435,00		4.576.447,32	23,79
		Fiscal:	558.117,00	490.667,00		67.450,00	
		Seguridade:	5.098.765,32	589.768,00		4.508.997,32	
302	Assistência Hospitalar e Ambulatorial						
		Total:	130.689,00			130.689,00	0,55
		Fiscal:					
		Seguridade:	130.689,00			130.689,00	
304	Vigilância Sanitária						
		Total:	162.135,00			162.135,00	0,68
		Fiscal:					
		Seguridade:	162.135,00			162.135,00	
306	Alimentação e Nutrição						
		Total:	164.950,00			164.950,00	0,69
		Fiscal:	164.950,00			164.950,00	
		Seguridade:					
361	Ensino Fundamental						
		Total:	7.381.173,32	1.365.000,00		6.016.173,32	31,04
		Fiscal:	7.381.173,32	1.365.000,00		6.016.173,32	
		Seguridade:					
366	Educação de Jovens e Adultos						
		Total:	25.459,00			25.459,00	0,11
		Fiscal:	25.459,00			25.459,00	
		Seguridade:					



Prefeitura Municipal de Caldas Brandão

Secretaria de Finanças

Departamento de Contabilidade - Orçamento-Programa de 2019 - R\$ 1,00

Demonstrativo da Funções, Subfunções e Programa por Operações Especiais, Projetos e Atividades - ANEXO VII

Código	Descrição	Esfera	Total	Operações Especiais	Projeto	Atividade	%
392	Difusão Cultural						
		Total:	335.321,00			335.321,00	1,41
		Fiscal:	335.321,00			335.321,00	
		Seguridade:					
451	Infra-Estrutura Urbana						
		Total:	782.833,00		768.934,00	13.899,00	3,29
		Fiscal:	782.833,00		768.934,00	13.899,00	
		Seguridade:					
512	Saneamento Básico Urbano						
		Total:	107.296,00		107.296,00		0,45
		Fiscal:	107.296,00		107.296,00		
		Seguridade:					
606	Extensão Rural						
		Total:	211.927,00		211.927,00		0,89
		Fiscal:	211.927,00		211.927,00		
		Seguridade:					
812	Desporto Comunitário						
		Total:	568.888,00		450.000,00	118.888,00	2,39
		Fiscal:	568.888,00		450.000,00	118.888,00	
		Seguridade:					
813	Lazer						
		Total:	82.100,00			82.100,00	0,35
		Fiscal:	82.100,00			82.100,00	
		Seguridade:					
846	Outros Encargos Especiais						
		Total:	1.151.335,00				4,84
		Fiscal:	1.151.335,00	1.151.335,00			
		Seguridade:					
997	Reserva de Contingência do RPPS						
		Total:	558.234,00			558.234,00	2,35
		Fiscal:					
		Seguridade:	558.234,00			558.234,00	
999	Reserva de Contingência						
		Total:	237.776,94			237.776,94	1,00
		Fiscal:	237.776,94			237.776,94	
		Seguridade:					
1001	Ação do Poder Legislativo						
		Total:	900.000,00			900.000,00	3,79
		Fiscal:	900.000,00			900.000,00	
		Seguridade:					
1002	Garantia da Qualidade do Ensino Fund.e da Educação Infantil						
		Total:	7.571.582,32		1.365.000,00	6.206.582,32	31,84
		Fiscal:	7.571.582,32		1.365.000,00	6.206.582,32	
		Seguridade:					
1003	Incentivo as Atividades Culturais e Esportivas do Município						
		Total:	986.309,00		450.000,00	536.309,00	4,15
		Fiscal:	986.309,00		450.000,00	536.309,00	
		Seguridade:					



Prefeitura Municipal de Caldas Brandão

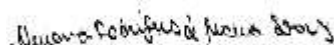
Secretaria de Finanças

Departamento de Contabilidade - Orçamento-Programa de 2019 - R\$ 1,00

Demonstrativo da Funções, Subfunções e Programa por Operações Especiais, Projetos e Atividades - ANEXO VII

Código	Descrição	Esfera	Total	Operações Especiais	Projeto	Atividade	%
1004	Expansão das Ações de Saúde						
		Total:	3.844.383,00		1.080.435,00	2.763.948,00	16,17
		Fiscal:	558.117,00		490.667,00	67.450,00	
		Seguridade:	3.286.266,00		589.768,00	2.696.498,00	
1005	Garantia de Direitos de Cidadania e Geração de Renda						
		Total:	806.450,00			806.450,00	3,39
		Fiscal:					
		Seguridade:	806.450,00			806.450,00	
1006	Melhoria da Infra Estutura Pública						
		Total:	782.833,00		768.934,00	13.899,00	3,29
		Fiscal:	782.833,00		768.934,00	13.899,00	
		Seguridade:					
1007	Programa de Controle e Melhorias Ambientais						
		Total:	107.296,00		107.296,00		0,45
		Fiscal:	107.296,00		107.296,00		
		Seguridade:					
1008	Melhoramentos do Setor Primário e Extensão Rural						
		Total:	211.927,00		211.927,00		0,89
		Fiscal:	211.927,00		211.927,00		
		Seguridade:					
1009	Regime Próprio de Previdência dos Servidores Municipais						
		Total:	728.060,00			728.060,00	3,06
		Fiscal:					
		Seguridade:	728.060,00			728.060,00	
1010	Manutenção do Equilíbrio Fiscal						
		Total:	1.151.335,00				4,84
		Fiscal:	1.151.335,00	1.151.335,00			
		Seguridade:					
2001	Apoio Administrativo						
		Total:	5.891.507,74			5.891.507,74	24,78
		Fiscal:	2.902.552,42			2.902.552,42	
		Seguridade:	2.988.955,32			2.988.955,32	
9999	Reserva de Contingência						
		Total:	796.010,94			796.010,94	3,35
		Fiscal:	237.776,94			237.776,94	
		Seguridade:	558.234,00			558.234,00	
		1 - Fiscal:	15.409.728,68	1.151.335,00	3.393.824,00	10.864.569,68	
		2 - Seguridade:	8.367.965,32		589.768,00	7.778.197,32	
		3 - Total (1 + 2):	23.777.694,00	1.151.335,00	3.983.592,00	18.642.767,00	
		Intra-Orçamentária:	1.112.433,00	130.453,00		981.980,00	


NEUZOMAR DE SOUSA SILVA
Contador CRC - PB 2667





Prefeitura Municipal de Caldas Brandão

Secretaria de Finanças

Departamento de Contabilidade - Orçamento-Programa de 2019 - R\$ 1,00

Demonstrativo da Funções, Subfunções e Programa por Operações Especiais, Projetos e Atividades -
ANEXO VII

Código	Descrição	Esfera	Total	Operações Especiais	Projeto	Atividade	%
--------	-----------	--------	-------	---------------------	---------	-----------	---

NEUMA RODRIGUES DE
MOURA SOARES
Prefeita Constitucional



Prefeitura Municipal de Caldas Brandão

Secretaria de Finanças

Departamento de Contabilidade - Orçamento-Programa de 2019 - R\$ 1,00

Demonstrativo da Funções, Subfunções e Programas conforme Vínculo com Recursos -
ANEXO VIII

Código	Descrição	Esfera	Total	Próprios	Vinculados	%
01	Legislativa					
		Total:	900.000,00	900.000,00		3,79
		Fiscal:	900.000,00	900.000,00		
		Seguridade:				
04	Administração					
		Total:	1.892.495,42	1.892.495,42		7,96
		Fiscal:	1.892.495,42	1.892.495,42		
		Seguridade:				
08	Assistência Social					
		Total:	1.461.169,00	915.278,00	545.891,00	6,15
		Fiscal:				
		Seguridade:	1.461.169,00	915.278,00	545.891,00	
09	Previdência Social					
		Total:	956.973,00		956.973,00	4,02
		Fiscal:				
		Seguridade:	956.973,00		956.973,00	
10	Saúde					
		Total:	5.949.706,32	2.463.547,32	3.486.159,00	25,02
		Fiscal:	558.117,00	38.355,00	519.762,00	
		Seguridade:	5.391.589,32	2.425.192,32	2.966.397,00	
12	Educação					
		Total:	7.571.582,32	1.331.211,92	6.240.370,40	31,84
		Fiscal:	7.571.582,32	1.331.211,92	6.240.370,40	
		Seguridade:				
13	Cultura					
		Total:	335.321,00	335.321,00		1,41
		Fiscal:	335.321,00	335.321,00		
		Seguridade:				
15	Urbanismo					
		Total:	1.629.638,00	1.250.832,00	378.806,00	6,85
		Fiscal:	1.629.638,00	1.250.832,00	378.806,00	
		Seguridade:				
17	Saneamento					
		Total:	107.296,00	107.296,00		0,45
		Fiscal:	107.296,00	107.296,00		
		Seguridade:				
20	Agricultura					
		Total:	375.179,00	375.179,00		1,58
		Fiscal:	375.179,00	375.179,00		
		Seguridade:				
27	Desporto e Lazer					
		Total:	650.988,00	350.988,00	300.000,00	2,74
		Fiscal:	650.988,00	350.988,00	300.000,00	
		Seguridade:				
28	Encargos Especiais					
		Total:	1.151.335,00	1.151.335,00		4,84
		Fiscal:	1.151.335,00	1.151.335,00		
		Seguridade:				



Prefeitura Municipal de Caldas Brandão

Secretaria de Finanças

Departamento de Contabilidade - Orçamento-Programa de 2019 - R\$ 1,00

Demonstrativo da Funções, Subfunções e Programas conforme Vínculo com Recursos - ANEXO VIII

Código	Descrição	Esfera	Total	Próprios	Vinculados	%
99	Reserva de Contingência					
		Total:	796.010,94	237.776,94	558.234,00	3,35
		Fiscal:	237.776,94	237.776,94		
		Seguridade:	558.234,00		558.234,00	
031	Ação Legislativa					
		Total:	900.000,00	900.000,00		3,79
		Fiscal:	900.000,00	900.000,00		
		Seguridade:				
122	Administração Geral					
		Total:	3.779.411,42	3.531.718,42	247.693,00	15,89
		Fiscal:	2.863.337,42	2.844.557,42	18.780,00	
		Seguridade:	916.074,00	687.161,00	228.913,00	
123	Administração Financeira					
		Total:	39.215,00	39.215,00		0,16
		Fiscal:	39.215,00	39.215,00		
		Seguridade:				
244	Assistência Comunitária					
		Total:	774.008,00	228.117,00	545.891,00	3,26
		Fiscal:				
		Seguridade:	774.008,00	228.117,00	545.891,00	
272	Previdência do Regime Estatutário					
		Total:	728.060,00		728.060,00	3,06
		Fiscal:				
		Seguridade:	728.060,00		728.060,00	
301	Atenção Básica					
		Total:	5.656.882,32	2.450.454,32	3.206.428,00	23,79
		Fiscal:	558.117,00	38.355,00	519.762,00	
		Seguridade:	5.098.765,32	2.412.099,32	2.686.666,00	
302	Assistência Hospitalar e Ambulatorial					
		Total:	130.689,00	13.093,00	117.596,00	0,55
		Fiscal:				
		Seguridade:	130.689,00	13.093,00	117.596,00	
304	Vigilância Sanitária					
		Total:	162.135,00		162.135,00	0,68
		Fiscal:				
		Seguridade:	162.135,00		162.135,00	
306	Alimentação e Nutrição					
		Total:	164.950,00	8.462,00	156.488,00	0,69
		Fiscal:	164.950,00	8.462,00	156.488,00	
		Seguridade:				
361	Ensino Fundamental					
		Total:	7.381.173,32	1.322.749,92	6.058.423,40	31,04
		Fiscal:	7.381.173,32	1.322.749,92	6.058.423,40	
		Seguridade:				
366	Educação de Jovens e Adultos					
		Total:	25.459,00		25.459,00	0,11
		Fiscal:	25.459,00		25.459,00	
		Seguridade:				



Prefeitura Municipal de Caldas Brandão

Secretaria de Finanças

Departamento de Contabilidade - Orçamento-Programa de 2019 - R\$ 1,00

Demonstrativo da Funções, Subfunções e Programas conforme Vínculo com Recursos - ANEXO VIII

Código	Descrição	Esfera	Total	Próprios	Vinculados	%
392	Difusão Cultural					
		Total:	335.321,00	335.321,00		1,41
		Fiscal:	335.321,00	335.321,00		
		Seguridade:				
451	Infra-Estrutura Urbana					
		Total:	782.833,00	422.807,00	360.026,00	3,29
		Fiscal:	782.833,00	422.807,00	360.026,00	
		Seguridade:				
512	Saneamento Básico Urbano					
		Total:	107.296,00	107.296,00		0,45
		Fiscal:	107.296,00	107.296,00		
		Seguridade:				
606	Extensão Rural					
		Total:	211.927,00	211.927,00		0,89
		Fiscal:	211.927,00	211.927,00		
		Seguridade:				
812	Desporto Comunitário					
		Total:	568.888,00	268.888,00	300.000,00	2,39
		Fiscal:	568.888,00	268.888,00	300.000,00	
		Seguridade:				
813	Lazer					
		Total:	82.100,00	82.100,00		0,35
		Fiscal:	82.100,00	82.100,00		
		Seguridade:				
846	Outros Encargos Especiais					
		Total:	1.151.335,00	1.151.335,00		4,84
		Fiscal:	1.151.335,00	1.151.335,00		
		Seguridade:				
997	Reserva de Contingência do RPPS					
		Total:	558.234,00		558.234,00	2,35
		Fiscal:				
		Seguridade:	558.234,00		558.234,00	
999	Reserva de Contingência					
		Total:	237.776,94	237.776,94		1,00
		Fiscal:	237.776,94	237.776,94		
		Seguridade:				
1001	Ação do Poder Legislativo					
		Total:	900.000,00	900.000,00		3,79
		Fiscal:	900.000,00	900.000,00		
		Seguridade:				
1002	Garantia da Qualidade do Ensino Fund.e da Educação Infantil					
		Total:	7.571.582,32	1.331.211,92	6.240.370,40	31,84
		Fiscal:	7.571.582,32	1.331.211,92	6.240.370,40	
		Seguridade:				
1003	Incentivo as Atividades Culturais e Esportivas do Município					
		Total:	986.309,00	686.309,00	300.000,00	4,15
		Fiscal:	986.309,00	686.309,00	300.000,00	
		Seguridade:				



Prefeitura Municipal de Caldas Brandão

Secretaria de Finanças

Departamento de Contabilidade - Orçamento-Programa de 2019 - R\$ 1,00

Demonstrativo da Funções, Subfunções e Programas conforme Vínculo com Recursos - ANEXO VIII

Código	Descrição	Esfera	Total	Próprios	Vinculados	%
1004	Expansão das Ações de Saúde					
		Total:	3.844.383,00	358.224,00	3.486.159,00	16,17
		Fiscal:	558.117,00	38.355,00	519.762,00	
		Seguridade:	3.286.266,00	319.869,00	2.966.397,00	
1005	Garantia de Direitos de Cidadania e Geração de Renda					
		Total:	806.450,00	260.559,00	545.891,00	3,39
		Fiscal:				
		Seguridade:	806.450,00	260.559,00	545.891,00	
1006	Melhoria da Infra Estutura Pública					
		Total:	782.833,00	422.807,00	360.026,00	3,29
		Fiscal:	782.833,00	422.807,00	360.026,00	
		Seguridade:				
1007	Programa de Controle e Melhorias Ambientais					
		Total:	107.296,00	107.296,00		0,45
		Fiscal:	107.296,00	107.296,00		
		Seguridade:				
1008	Melhoramentos do Setor Primário e Extensão Rural					
		Total:	211.927,00	211.927,00		0,89
		Fiscal:	211.927,00	211.927,00		
		Seguridade:				
1009	Regime Próprio de Previdência dos Servidores Municipais					
		Total:	728.060,00		728.060,00	3,06
		Fiscal:				
		Seguridade:	728.060,00		728.060,00	
1010	Manutenção do Equilíbrio Fiscal					
		Total:	1.151.335,00	1.151.335,00		4,84
		Fiscal:	1.151.335,00	1.151.335,00		
		Seguridade:				
2001	Apoio Administrativo					
		Total:	5.891.507,74	5.643.814,74	247.693,00	24,78
		Fiscal:	2.902.552,42	2.883.772,42	18.780,00	
		Seguridade:	2.988.955,32	2.760.042,32	228.913,00	
9999	Reserva de Contingência					
		Total:	796.010,94	237.776,94	558.234,00	3,35
		Fiscal:	237.776,94	237.776,94		
		Seguridade:	558.234,00		558.234,00	
		1 - Fiscal:	15.409.728,68	7.970.790,28	7.438.938,40	
		2 - Seguridade:	8.367.965,32	3.340.470,32	5.027.495,00	
		3 - Total (1 + 2):	23.777.694,00	11.311.260,60	12.466.433,40	
		Intra-Orçamentária:	1.112.433,00	391.850,00	720.583,00	

NEUZOMAR DE SOUSA SILVA
Contador CRC - PB 2667

Neuzomar de Sousa Silva



Prefeitura Municipal de Caldas Brandão

Secretaria de Finanças

Departamento de Contabilidade - Orçamento-Programa de 2019 - R\$ 1,00

Demonstrativo da Funções, Subfunções e Programas conforme Vínculo com Recursos -
ANEXO VIII

Código	Descrição	Esfera	Total	Próprios	Vinculados	%
--------	-----------	--------	-------	----------	------------	---

NEUMA RODRIGUES DE
MOURA SOARES
Prefeita Constitucional



Prefeitura Municipal de Caldas Brandão

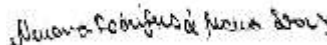
Secretaria de Finanças

Departamento de Contabilidade - Orçamento-Programa de 2019 - R\$ 1,00

Demonstrativo da Despesa por Órgão e Funções - ANEXO IX - LF nº 4.320/64

Unidade Orçamentária	Funções	Valor	%
Câmara Municipal de Vereadores		900.000,00	3,79
	Legislativa	900.000,00	
Gabinete do Prefeito		360.878,00	1,52
	Administração	360.878,00	
Secretaria de Administração		2.128.094,42	4,92
	Administração	1.169.902,42	
	Encargos Especiais	958.192,00	
Secretaria de Finanças		554.858,00	1,52
	Administração	361.715,00	
	Encargos Especiais	193.143,00	
Secretaria de Educação		8.140.470,32	31,84
	Educação	7.571.582,32	
	Desporto e Lazer	568.888,00	
Fundo Municipal de Saúde		5.949.706,32	25,02
	Saúde	5.949.706,32	
Fundo Municipal de Assistência Social		1.461.169,00	6,15
	Assistência Social	1.461.169,00	
Secretaria de Infra-Estrutura		1.736.934,00	6,85
	Urbanismo	1.629.638,00	
	Saneamento	107.296,00	
Sec.Desenv.,Tur.,M.Amb.,Agric.e Agropec.		375.179,00	1,58
	Agricultura	375.179,00	
Secretaria Municipal de Cultura		417.421,00	1,41
	Cultura	335.321,00	
	Desporto e Lazer	82.100,00	
Instituto de Previdência Municipal		1.515.207,00	4,02
	Previdência Social	956.973,00	
	Reserva de Contingência	558.234,00	
Reserva de Contingência		237.776,94	1,00
	Reserva de Contingência	237.776,94	
Total:		23.777.694,00	
Intra-Orçamentária:		1.112.433,00	


NEUZOMAR DE SOUSA SILVA
Contador CRC - PB 2667





Prefeitura Municipal de Caldas Brandão

Secretaria de Finanças

Departamento de Contabilidade - Orçamento-Programa de 2019 - R\$ 1,00

Demonstrativo da Despesa por Órgão e Funções - ANEXO IX - LF nº 4.320/64

Unidade Orçamentária	Funções	Valor	%
----------------------	---------	-------	---

NEUMA RODRIGUES DE
MOURA SOARES
Prefeita Constitucional



Prefeitura Municipal de Caldas Brandão

Secretaria de Finanças

Departamento de Contabilidade - Orçamento-Programa de 2019 - R\$ 1,00

Demonstrativo da Despesa por Função

Código	Descrição da Função	Esfera	Total	Direta	Indireta	%
Executivo						
01	Legislativa					
		Total:	900.000,00	900.000,00	0,00	3,79
		Fiscal:	900.000,00	900.000,00	0,00	
		Seguridade:	0,00	0,00	0,00	
04	Administração					
		Total:	1.892.495,42	1.892.495,42	0,00	7,96
		Fiscal:	1.892.495,42	1.892.495,42	0,00	
		Seguridade:	0,00	0,00	0,00	
08	Assistência Social					
		Total:	1.461.169,00	1.461.169,00	0,00	6,15
		Fiscal:	0,00	0,00	0,00	
		Seguridade:	1.461.169,00	1.461.169,00	0,00	
09	Previdência Social					
		Total:	956.973,00	0,00	956.973,00	4,02
		Fiscal:	0,00	0,00	0,00	
		Seguridade:	956.973,00	0,00	956.973,00	
10	Saúde					
		Total:	5.949.706,32	5.949.706,32	0,00	25,02
		Fiscal:	558.117,00	558.117,00	0,00	
		Seguridade:	5.391.589,32	5.391.589,32	0,00	
12	Educação					
		Total:	7.571.582,32	7.571.582,32	0,00	31,84
		Fiscal:	7.571.582,32	7.571.582,32	0,00	
		Seguridade:	0,00	0,00	0,00	
13	Cultura					
		Total:	335.321,00	335.321,00	0,00	1,41
		Fiscal:	335.321,00	335.321,00	0,00	
		Seguridade:	0,00	0,00	0,00	
15	Urbanismo					
		Total:	1.629.638,00	1.629.638,00	0,00	6,85
		Fiscal:	1.629.638,00	1.629.638,00	0,00	
		Seguridade:	0,00	0,00	0,00	
17	Saneamento					
		Total:	107.296,00	107.296,00	0,00	0,45
		Fiscal:	107.296,00	107.296,00	0,00	
		Seguridade:	0,00	0,00	0,00	
20	Agricultura					
		Total:	375.179,00	375.179,00	0,00	1,58
		Fiscal:	375.179,00	375.179,00	0,00	
		Seguridade:	0,00	0,00	0,00	
27	Desporto e Lazer					
		Total:	650.988,00	650.988,00	0,00	2,74
		Fiscal:	650.988,00	650.988,00	0,00	
		Seguridade:	0,00	0,00	0,00	
28	Encargos Especiais					
		Total:	1.151.335,00	1.151.335,00	0,00	4,84
		Fiscal:	1.151.335,00	1.151.335,00	0,00	
		Seguridade:	0,00	0,00	0,00	



Prefeitura Municipal de Caldas Brandão

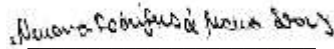
Secretaria de Finanças

Departamento de Contabilidade - Orçamento-Programa de 2019 - R\$ 1,00

Demonstrativo da Despesa por Função

Código	Descrição da Função	Esfera	Total	Direta	Indireta	%
Executivo						
99	Reserva de Contingência					
		Total:	796.010,94	237.776,94	558.234,00	3,35
		Fiscal:	237.776,94	237.776,94	0,00	
		Seguridade:	558.234,00	0,00	558.234,00	
		Total do Poder:	23.777.694,00	22.262.487,00	1.515.207,00	100,00
		Fiscal:	15.409.728,68	15.409.728,68	0,00	
		Seguridade:	8.367.965,32	6.852.758,32	1.515.207,00	
		1 - Fiscal:	15.409.728,68	15.409.728,68	0,00	
		2 - Seguridade:	8.367.965,32	6.852.758,32	1.515.207,00	
		3 - Total (1 + 2):	23.777.694,00	22.262.487,00	1.515.207,00	
		Intra-Orçamentária:	1.112.433,00	1.105.159,00	7.274,00	


NEUZOMAR DE SOUSA SILVA
Contador CRC - PB 2667


NEUMA RODRIGUES DE
MOURA SOARES
Prefeita Constitucional



Prefeitura Municipal de Caldas Brandão

Secretaria de Finanças

Departamento de Contabilidade - Orçamento-Programa de 2019 - R\$ 1,00

Demonstrativo da Despesa por Subfunção

Código	Descrição da Subfunção	Esfera	Total	Direta	Indireta	%
Executivo						
031	Ação Legislativa					
		Total:	900.000,00	900.000,00	0,00	3,79
		Fiscal:	900.000,00	900.000,00	0,00	
		Seguridade:	0,00	0,00	0,00	
122	Administração Geral					
		Total:	3.779.411,42	3.550.498,42	228.913,00	15,89
		Fiscal:	2.863.337,42	2.863.337,42	0,00	
		Seguridade:	916.074,00	687.161,00	228.913,00	
123	Administração Financeira					
		Total:	39.215,00	39.215,00	0,00	0,16
		Fiscal:	39.215,00	39.215,00	0,00	
		Seguridade:	0,00	0,00	0,00	
244	Assistência Comunitária					
		Total:	774.008,00	774.008,00	0,00	3,26
		Fiscal:	0,00	0,00	0,00	
		Seguridade:	774.008,00	774.008,00	0,00	
272	Previdência do Regime Estatutário					
		Total:	728.060,00	0,00	728.060,00	3,06
		Fiscal:	0,00	0,00	0,00	
		Seguridade:	728.060,00	0,00	728.060,00	
301	Atenção Básica					
		Total:	5.656.882,32	5.656.882,32	0,00	23,79
		Fiscal:	558.117,00	558.117,00	0,00	
		Seguridade:	5.098.765,32	5.098.765,32	0,00	
302	Assistência Hospitalar e Ambulatorial					
		Total:	130.689,00	130.689,00	0,00	0,55
		Fiscal:	0,00	0,00	0,00	
		Seguridade:	130.689,00	130.689,00	0,00	
304	Vigilância Sanitária					
		Total:	162.135,00	162.135,00	0,00	0,68
		Fiscal:	0,00	0,00	0,00	
		Seguridade:	162.135,00	162.135,00	0,00	
306	Alimentação e Nutrição					
		Total:	164.950,00	164.950,00	0,00	0,69
		Fiscal:	164.950,00	164.950,00	0,00	
		Seguridade:	0,00	0,00	0,00	
361	Ensino Fundamental					
		Total:	7.381.173,32	7.381.173,32	0,00	31,04
		Fiscal:	7.381.173,32	7.381.173,32	0,00	
		Seguridade:	0,00	0,00	0,00	
366	Educação de Jovens e Adultos					
		Total:	25.459,00	25.459,00	0,00	0,11
		Fiscal:	25.459,00	25.459,00	0,00	
		Seguridade:	0,00	0,00	0,00	
392	Difusão Cultural					
		Total:	335.321,00	335.321,00	0,00	1,41
		Fiscal:	335.321,00	335.321,00	0,00	
		Seguridade:	0,00	0,00	0,00	



Prefeitura Municipal de Caldas Brandão

Secretaria de Finanças

Departamento de Contabilidade - Orçamento-Programa de 2019 - R\$ 1,00

Demonstrativo da Despesa por Subfunção

Código	Descrição da Subfunção	Esfera	Total	Direta	Indireta	%
Executivo						
451	Infra-Estrutura Urbana					
		Total:	782.833,00	782.833,00	0,00	3,29
		Fiscal:	782.833,00	782.833,00	0,00	
		Seguridade:	0,00	0,00	0,00	
512	Saneamento Básico Urbano					
		Total:	107.296,00	107.296,00	0,00	0,45
		Fiscal:	107.296,00	107.296,00	0,00	
		Seguridade:	0,00	0,00	0,00	
606	Extensão Rural					
		Total:	211.927,00	211.927,00	0,00	0,89
		Fiscal:	211.927,00	211.927,00	0,00	
		Seguridade:	0,00	0,00	0,00	
812	Desporto Comunitário					
		Total:	568.888,00	568.888,00	0,00	2,39
		Fiscal:	568.888,00	568.888,00	0,00	
		Seguridade:	0,00	0,00	0,00	
813	Lazer					
		Total:	82.100,00	82.100,00	0,00	0,35
		Fiscal:	82.100,00	82.100,00	0,00	
		Seguridade:	0,00	0,00	0,00	
846	Outros Encargos Especiais					
		Total:	1.151.335,00	1.151.335,00	0,00	4,84
		Fiscal:	1.151.335,00	1.151.335,00	0,00	
		Seguridade:	0,00	0,00	0,00	
997	Reserva de Contingência do RPPS					
		Total:	558.234,00	0,00	558.234,00	2,35
		Fiscal:	0,00	0,00	0,00	
		Seguridade:	558.234,00	0,00	558.234,00	
999	Reserva de Contingência					
		Total:	237.776,94	237.776,94	0,00	1,00
		Fiscal:	237.776,94	237.776,94	0,00	
		Seguridade:	0,00	0,00	0,00	
		Total do Poder:	23.777.694,00	22.262.487,00	1.515.207,00	100,00
		Fiscal:	15.409.728,68	15.409.728,68	0,00	
		Seguridade:	8.367.965,32	6.852.758,32	1.515.207,00	
		1 - Fiscal:	15.409.728,68	15.409.728,68	0,00	
		2 - Seguridade:	8.367.965,32	6.852.758,32	1.515.207,00	
		3 - Total (1 + 2):	23.777.694,00	22.262.487,00	1.515.207,00	
		Intra-Orçamentária:	1.112.433,00	1.105.159,00	7.274,00	


NEUZOMAR DE SOUSA SILVA
Contador CRC - PB 2667


NEUMA RODRIGUES DE
MOURA SOARES
Prefeita Constitucional



Prefeitura Municipal de Caldas Brandão

Secretaria de Finanças

Departamento de Contabilidade - Orçamento-Programa de 2019 - R\$ 1,00

Demonstrativo da Despesa por Programa

Código	Descrição do Programa	Esfera	Total	Direta	Indireta	%
Executivo						
1001	Ação do Poder Legislativo					
		Total:	900.000,00	900.000,00	0,00	3,79
		Fiscal:	900.000,00	900.000,00	0,00	
		Seguridade:	0,00	0,00	0,00	
1002	Garantia da Qualidade do Ensino Fund.e da Educação Infantil					
		Total:	7.571.582,32	7.571.582,32	0,00	31,84
		Fiscal:	7.571.582,32	7.571.582,32	0,00	
		Seguridade:	0,00	0,00	0,00	
1003	Incentivo as Atividades Culturais e Esportivas do Município					
		Total:	986.309,00	986.309,00	0,00	4,15
		Fiscal:	986.309,00	986.309,00	0,00	
		Seguridade:	0,00	0,00	0,00	
1004	Expansão das Ações de Saúde					
		Total:	3.844.383,00	3.844.383,00	0,00	16,17
		Fiscal:	558.117,00	558.117,00	0,00	
		Seguridade:	3.286.266,00	3.286.266,00	0,00	
1005	Garantia de Direitos de Cidadania e Geração de Renda					
		Total:	806.450,00	806.450,00	0,00	3,39
		Fiscal:	0,00	0,00	0,00	
		Seguridade:	806.450,00	806.450,00	0,00	
1006	Melhoria da Infra Estutura Pública					
		Total:	782.833,00	782.833,00	0,00	3,29
		Fiscal:	782.833,00	782.833,00	0,00	
		Seguridade:	0,00	0,00	0,00	
1007	Programa de Controle e Melhorias Ambientais					
		Total:	107.296,00	107.296,00	0,00	0,45
		Fiscal:	107.296,00	107.296,00	0,00	
		Seguridade:	0,00	0,00	0,00	
1008	Melhoramentos do Setor Primário e Extensão Rural					
		Total:	211.927,00	211.927,00	0,00	0,89
		Fiscal:	211.927,00	211.927,00	0,00	
		Seguridade:	0,00	0,00	0,00	
1009	Regime Próprio de Previdência dos Servidores Municipais					
		Total:	728.060,00	0,00	728.060,00	3,06
		Fiscal:	0,00	0,00	0,00	
		Seguridade:	728.060,00	0,00	728.060,00	
1010	Manutenção do Equilíbrio Fiscal					
		Total:	1.151.335,00	1.151.335,00	0,00	4,84
		Fiscal:	1.151.335,00	1.151.335,00	0,00	
		Seguridade:	0,00	0,00	0,00	
2001	Apoio Administrativo					
		Total:	5.891.507,74	5.662.594,74	228.913,00	24,78
		Fiscal:	2.902.552,42	2.902.552,42	0,00	
		Seguridade:	2.988.955,32	2.760.042,32	228.913,00	
9999	Reserva de Contingência					
		Total:	796.010,94	237.776,94	558.234,00	3,35
		Fiscal:	237.776,94	237.776,94	0,00	
		Seguridade:	558.234,00	0,00	558.234,00	
Total do Poder:			23.777.694,00	22.262.487,00	1.515.207,00	100,00
Fiscal:			15.409.728,68	15.409.728,68	0,00	
Seguridade:			8.367.965,32	6.852.758,32	1.515.207,00	
1 - Fiscal:			15.409.728,68	15.409.728,68	0,00	



Prefeitura Municipal de Caldas Brandão

Secretaria de Finanças

Departamento de Contabilidade - Orçamento-Programa de 2019 - R\$ 1,00

Demonstrativo da Despesa por Programa

Código	Descrição do Programa	Esfera	Total	Direta	Indireta	%
		2 - Seguridade:	8.367.965,32	6.852.758,32	1.515.207,00	
		3 - Total (1 + 2):	23.777.694,00	22.262.487,00	1.515.207,00	
		Intra-Orçamentária:	1.112.433,00	1.105.159,00	7.274,00	


NEUZOMAR DE SOUSA SILVA
Contador CRC - PB 2667


NEUMA RODRIGUES DE
MOURA SOARES
Prefeita Constitucional



Prefeitura Municipal de Caldas Brandão

Secretaria de Finanças

Departamento de Contabilidade - Orçamento-Programa de 2019 - R\$ 1,00

Demonstrativo da Despesa por Ação Governamental

Código	Descrição da Ação Governamental	Esfera	Total	Direta	Indireta	%
Executivo						
0001	Sentenças Judiciais					
		Total:	230.453,00	230.453,00	0,00	0,97
		Fiscal:	230.453,00	230.453,00	0,00	
		Seguridade:	0,00	0,00	0,00	
0002	Contribuição ao PASEP					
		Total:	199.416,00	199.416,00	0,00	0,84
		Fiscal:	199.416,00	199.416,00	0,00	
		Seguridade:	0,00	0,00	0,00	
0003	Contribuições ao INSS					
		Total:	397.870,00	397.870,00	0,00	1,67
		Fiscal:	397.870,00	397.870,00	0,00	
		Seguridade:	0,00	0,00	0,00	
0004	Contribuições ao Ipm					
		Total:	130.453,00	130.453,00	0,00	0,55
		Fiscal:	130.453,00	130.453,00	0,00	
		Seguridade:	0,00	0,00	0,00	
0005	Encargos da Dívida (INSS) - IPM					
		Total:	184.676,00	184.676,00	0,00	0,78
		Fiscal:	184.676,00	184.676,00	0,00	
		Seguridade:	0,00	0,00	0,00	
0007	Encargos da Dívida (RFB) - OUTROS					
		Total:	8.467,00	8.467,00	0,00	0,04
		Fiscal:	8.467,00	8.467,00	0,00	
		Seguridade:	0,00	0,00	0,00	
1002	Aquisição de Veículos p/ Educação					
		Total:	535.000,00	535.000,00	0,00	2,25
		Fiscal:	535.000,00	535.000,00	0,00	
		Seguridade:	0,00	0,00	0,00	
1003	Construção/Recuperação/Ampliação e Equipagem de Unidades Escolares					
		Total:	830.000,00	830.000,00	0,00	3,49
		Fiscal:	830.000,00	830.000,00	0,00	
		Seguridade:	0,00	0,00	0,00	
1004	Construção e Reforma de Espaço para Prática Esportiva					
		Total:	450.000,00	450.000,00	0,00	1,89
		Fiscal:	450.000,00	450.000,00	0,00	
		Seguridade:	0,00	0,00	0,00	
1005	Construção e ou Reforma de Unidades de Saúde					
		Total:	413.888,00	413.888,00	0,00	1,74
		Fiscal:	0,00	0,00	0,00	
		Seguridade:	413.888,00	413.888,00	0,00	
1006	Aquisição de Equipamentos para Postos e Centro de Saúde					
		Total:	308.190,00	308.190,00	0,00	1,30
		Fiscal:	250.000,00	250.000,00	0,00	
		Seguridade:	58.190,00	58.190,00	0,00	
1007	Aquisição de Veículos para o Setor da Saúde					
		Total:	298.857,00	298.857,00	0,00	1,26
		Fiscal:	240.667,00	240.667,00	0,00	
		Seguridade:	58.190,00	58.190,00	0,00	



Prefeitura Municipal de Caldas Brandão

Secretaria de Finanças

Departamento de Contabilidade - Orçamento-Programa de 2019 - R\$ 1,00

Demonstrativo da Despesa por Ação Governamental

Código	Descrição da Ação Governamental	Esfera	Total	Direta	Indireta	%
Executivo						
1008	Construção/Recuperação/Ampliação de Academia de Saúde					
		Total:	59.500,00	59.500,00	0,00	0,25
		Fiscal:	0,00	0,00	0,00	
		Seguridade:	59.500,00	59.500,00	0,00	
1009	Implantação de Pavimentação					
		Total:	560.026,00	560.026,00	0,00	2,36
		Fiscal:	560.026,00	560.026,00	0,00	
		Seguridade:	0,00	0,00	0,00	
1011	Construção e Reforma de Prédios e Lograd ouros Públicos					
		Total:	104.532,00	104.532,00	0,00	0,44
		Fiscal:	104.532,00	104.532,00	0,00	
		Seguridade:	0,00	0,00	0,00	
1012	Desapropriação de Imóveis					
		Total:	50.000,00	50.000,00	0,00	0,21
		Fiscal:	50.000,00	50.000,00	0,00	
		Seguridade:	0,00	0,00	0,00	
1017	Ampliação do Sistema de Abastecimento de água					
		Total:	56.380,00	56.380,00	0,00	0,24
		Fiscal:	56.380,00	56.380,00	0,00	
		Seguridade:	0,00	0,00	0,00	
1018	Ampliação do Sistema de Esgotamento Sanitário					
		Total:	50.916,00	50.916,00	0,00	0,21
		Fiscal:	50.916,00	50.916,00	0,00	
		Seguridade:	0,00	0,00	0,00	
1021	Aquisição de Trator e Equipamentos					
		Total:	72.738,00	72.738,00	0,00	0,31
		Fiscal:	72.738,00	72.738,00	0,00	
		Seguridade:	0,00	0,00	0,00	
1022	Aquisição de Veículos					
		Total:	43.643,00	43.643,00	0,00	0,18
		Fiscal:	43.643,00	43.643,00	0,00	
		Seguridade:	0,00	0,00	0,00	
1025	Implantação de Obras de Infraestrutura a grícola					
		Total:	22.738,00	22.738,00	0,00	0,10
		Fiscal:	22.738,00	22.738,00	0,00	
		Seguridade:	0,00	0,00	0,00	
1027	Aquisição de Terrenos para Const. de obr as Publicas e para utilidades Publicas					
		Total:	10.733,00	10.733,00	0,00	0,05
		Fiscal:	10.733,00	10.733,00	0,00	
		Seguridade:	0,00	0,00	0,00	
1035	Const/Rec/Ampl de Praças, Parques e Jardins					
		Total:	43.643,00	43.643,00	0,00	0,18
		Fiscal:	43.643,00	43.643,00	0,00	
		Seguridade:	0,00	0,00	0,00	
1038	Const/Recup de Bueiros e Passagens Molhadas					
		Total:	58.260,00	58.260,00	0,00	0,24
		Fiscal:	58.260,00	58.260,00	0,00	
		Seguridade:	0,00	0,00	0,00	



Prefeitura Municipal de Caldas Brandão

Secretaria de Finanças

Departamento de Contabilidade - Orçamento-Programa de 2019 - R\$ 1,00

Demonstrativo da Despesa por Ação Governamental

Código	Descrição da Ação Governamental	Esfera	Total	Direta	Indireta	%
Executivo						
1039	Const/Recup de Pontes e Pontilhoes					
		Total:	14.548,00	14.548,00	0,00	0,06
		Fiscal:	14.548,00	14.548,00	0,00	
		Seguridade:	0,00	0,00	0,00	
2001	Manutenção Administrativa da Câmara					
		Total:	900.000,00	900.000,00	0,00	3,79
		Fiscal:	900.000,00	900.000,00	0,00	
		Seguridade:	0,00	0,00	0,00	
2002	Manutenção das Atividades do Gabinete do prefeito					
		Total:	360.878,00	360.878,00	0,00	1,52
		Fiscal:	360.878,00	360.878,00	0,00	
		Seguridade:	0,00	0,00	0,00	
2003	Manutenção das Aividades Administrativas					
		Total:	1.057.949,42	1.057.949,42	0,00	4,45
		Fiscal:	1.057.949,42	1.057.949,42	0,00	
		Seguridade:	0,00	0,00	0,00	
2004	Manutenção das Atividades de Finanças					
		Total:	361.715,00	361.715,00	0,00	1,52
		Fiscal:	361.715,00	361.715,00	0,00	
		Seguridade:	0,00	0,00	0,00	
2005	Manutenção da Merenda Escolar					
		Total:	164.950,00	164.950,00	0,00	0,69
		Fiscal:	164.950,00	164.950,00	0,00	
		Seguridade:	0,00	0,00	0,00	
2006	Manutenção de Programas com Recursos do FNDE					
		Total:	313.977,00	313.977,00	0,00	1,32
		Fiscal:	313.977,00	313.977,00	0,00	
		Seguridade:	0,00	0,00	0,00	
2007	Manutenção do Ensino Fundamental					
		Total:	1.082.088,92	1.082.088,92	0,00	4,55
		Fiscal:	1.082.088,92	1.082.088,92	0,00	
		Seguridade:	0,00	0,00	0,00	
2008	Desenvolvimento das Atividades do FUNDEB 60%					
		Total:	2.574.457,64	2.574.457,64	0,00	10,83
		Fiscal:	2.574.457,64	2.574.457,64	0,00	
		Seguridade:	0,00	0,00	0,00	
2009	Desenvolvimento das Atividades do FUNDEB 40%					
		Total:	1.716.303,76	1.716.303,76	0,00	7,22
		Fiscal:	1.716.303,76	1.716.303,76	0,00	
		Seguridade:	0,00	0,00	0,00	
2010	Implantação do Programa de Fardamento Es colar					
		Total:	109.107,00	109.107,00	0,00	0,46
		Fiscal:	109.107,00	109.107,00	0,00	
		Seguridade:	0,00	0,00	0,00	
2011	Implantação do Programa de Formação de Professores					
		Total:	16.554,00	16.554,00	0,00	0,07
		Fiscal:	16.554,00	16.554,00	0,00	
		Seguridade:	0,00	0,00	0,00	



Prefeitura Municipal de Caldas Brandão

Secretaria de Finanças

Departamento de Contabilidade - Orçamento-Programa de 2019 - R\$ 1,00

Demonstrativo da Despesa por Ação Governamental

Código	Descrição da Ação Governamental	Esfera	Total	Direta	Indireta	%
Executivo						
2012	Manutenção do Transporte Escolar - PNATE					
		Total:	55.967,00	55.967,00	0,00	0,24
		Fiscal:	55.967,00	55.967,00	0,00	
		Seguridade:	0,00	0,00	0,00	
2014	Manut do Programa Brasil alfabetizado					
		Total:	25.459,00	25.459,00	0,00	0,11
		Fiscal:	25.459,00	25.459,00	0,00	
		Seguridade:	0,00	0,00	0,00	
2015	Apoio a Eventos e Grupos Culturais					
		Total:	335.321,00	335.321,00	0,00	1,41
		Fiscal:	335.321,00	335.321,00	0,00	
		Seguridade:	0,00	0,00	0,00	
2016	Apoio a Eventos Esportivos Municipais					
		Total:	118.888,00	118.888,00	0,00	0,50
		Fiscal:	118.888,00	118.888,00	0,00	
		Seguridade:	0,00	0,00	0,00	
2017	Manutenção das Atividades da Atenção Básica (PAB)					
		Total:	318.715,00	318.715,00	0,00	1,34
		Fiscal:	0,00	0,00	0,00	
		Seguridade:	318.715,00	318.715,00	0,00	
2018	Manutenção das Atividades do PSF					
		Total:	521.365,00	521.365,00	0,00	2,19
		Fiscal:	0,00	0,00	0,00	
		Seguridade:	521.365,00	521.365,00	0,00	
2019	Manutenção das Atividades do Programa PACS					
		Total:	327.472,00	327.472,00	0,00	1,38
		Fiscal:	0,00	0,00	0,00	
		Seguridade:	327.472,00	327.472,00	0,00	
2020	Manutenção das Atividades do Programa Saúde Bucal					
		Total:	150.975,00	150.975,00	0,00	0,63
		Fiscal:	0,00	0,00	0,00	
		Seguridade:	150.975,00	150.975,00	0,00	
2021	Manutenção da Farmácia Básica					
		Total:	272.837,00	272.837,00	0,00	1,15
		Fiscal:	38.355,00	38.355,00	0,00	
		Seguridade:	234.482,00	234.482,00	0,00	
2023	Manutenção das Atividades do Fundo Municipal de Saúde					
		Total:	2.072.881,32	2.072.881,32	0,00	8,72
		Fiscal:	0,00	0,00	0,00	
		Seguridade:	2.072.881,32	2.072.881,32	0,00	
2024	Apoio as Ações do Conselho de Saúde					
		Total:	13.093,00	13.093,00	0,00	0,06
		Fiscal:	0,00	0,00	0,00	
		Seguridade:	13.093,00	13.093,00	0,00	
2026	Manutenção das Atividades do Fmas					
		Total:	687.161,00	687.161,00	0,00	2,89
		Fiscal:	0,00	0,00	0,00	
		Seguridade:	687.161,00	687.161,00	0,00	



Prefeitura Municipal de Caldas Brandão

Secretaria de Finanças

Departamento de Contabilidade - Orçamento-Programa de 2019 - R\$ 1,00

Demonstrativo da Despesa por Ação Governamental

Código	Descrição da Ação Governamental	Esfera	Total	Direta	Indireta	%
Executivo						
2030	Manut de Atividades para Idosos					
		Total:	2.910,00	2.910,00	0,00	0,01
		Fiscal:	0,00	0,00	0,00	
		Seguridade:	2.910,00	2.910,00	0,00	
2032	Manutenção dos Conselhos de Assitencia Social e Tutelar					
		Total:	145.207,00	145.207,00	0,00	0,61
		Fiscal:	0,00	0,00	0,00	
		Seguridade:	145.207,00	145.207,00	0,00	
2033	Manutenção das Atividades de Infraestrutura					
		Total:	846.805,00	846.805,00	0,00	3,56
		Fiscal:	846.805,00	846.805,00	0,00	
		Seguridade:	0,00	0,00	0,00	
2034	Manutenção e Recuperação da Malha Viária					
		Total:	13.899,00	13.899,00	0,00	0,06
		Fiscal:	13.899,00	13.899,00	0,00	
		Seguridade:	0,00	0,00	0,00	
2035	Manutenção das Atividades da Secretaria					
		Total:	163.252,00	163.252,00	0,00	0,69
		Fiscal:	163.252,00	163.252,00	0,00	
		Seguridade:	0,00	0,00	0,00	
2036	Manutenção das Atividades Administrativas do Ipm					
		Total:	228.913,00	0,00	228.913,00	0,96
		Fiscal:	0,00	0,00	0,00	
		Seguridade:	228.913,00	0,00	228.913,00	
2037	Aposentados e Pensionistas					
		Total:	728.060,00	0,00	728.060,00	3,06
		Fiscal:	0,00	0,00	0,00	
		Seguridade:	728.060,00	0,00	728.060,00	
2038	Realização de Concursos Publicos e Processos Seletivo					
		Total:	72.738,00	72.738,00	0,00	0,31
		Fiscal:	72.738,00	72.738,00	0,00	
		Seguridade:	0,00	0,00	0,00	
2039	NASF-Nucleos de Apoio a Saúde da Familia					
		Total:	91.954,00	91.954,00	0,00	0,39
		Fiscal:	0,00	0,00	0,00	
		Seguridade:	91.954,00	91.954,00	0,00	
2040	PMAQ-Prog de Melhoria do Acesso e da Qualidade					
		Total:	193.439,00	193.439,00	0,00	0,81
		Fiscal:	0,00	0,00	0,00	
		Seguridade:	193.439,00	193.439,00	0,00	
2041	Teto Munic da Média e Alta Complex Amb e Hospitalar					
		Total:	117.596,00	117.596,00	0,00	0,49
		Fiscal:	0,00	0,00	0,00	
		Seguridade:	117.596,00	117.596,00	0,00	
2042	Piso Fixo de Vigilancia em Saúde (PFVS)					
		Total:	44.139,00	44.139,00	0,00	0,19
		Fiscal:	0,00	0,00	0,00	
		Seguridade:	44.139,00	44.139,00	0,00	



Prefeitura Municipal de Caldas Brandão

Secretaria de Finanças

Departamento de Contabilidade - Orçamento-Programa de 2019 - R\$ 1,00

Demonstrativo da Despesa por Ação Governamental

Código	Descrição da Ação Governamental	Esfera	Total	Direta	Indireta	%
Executivo						
2043	Piso Fixo de Vigilância Sanitária (ANVIS A/FNS)					
		Total:	117.996,00	117.996,00	0,00	0,50
		Fiscal:	0,00	0,00	0,00	
		Seguridade:	117.996,00	117.996,00	0,00	
2044	Manut de Outros Prog do FNS					
		Total:	565.272,00	565.272,00	0,00	2,38
		Fiscal:	0,00	0,00	0,00	
		Seguridade:	565.272,00	565.272,00	0,00	
2045	PETI/PROJOVEM/IDOSO-Piso Básico Variavel -SCFV					
		Total:	121.676,00	121.676,00	0,00	0,51
		Fiscal:	0,00	0,00	0,00	
		Seguridade:	121.676,00	121.676,00	0,00	
2046	CRAS-Piso Básico Fixo					
		Total:	135.784,00	135.784,00	0,00	0,57
		Fiscal:	0,00	0,00	0,00	
		Seguridade:	135.784,00	135.784,00	0,00	
2049	Mant Prog Outras Trasnfn do FNAS					
		Total:	38.000,00	38.000,00	0,00	0,16
		Fiscal:	0,00	0,00	0,00	
		Seguridade:	38.000,00	38.000,00	0,00	
2050	Manut Prog PDDE - Dinheiro Direto Na Escola					
		Total:	2.705,00	2.705,00	0,00	0,01
		Fiscal:	2.705,00	2.705,00	0,00	
		Seguridade:	0,00	0,00	0,00	
2051	Manut Prog SALARIO EDUCAÇÃO					
		Total:	105.613,00	105.613,00	0,00	0,44
		Fiscal:	105.613,00	105.613,00	0,00	
		Seguridade:	0,00	0,00	0,00	
2053	Devolução de Recursos de Convenios					
		Total:	29.095,00	29.095,00	0,00	0,12
		Fiscal:	29.095,00	29.095,00	0,00	
		Seguridade:	0,00	0,00	0,00	
2054	Devolução de Recursos de Convenios					
		Total:	29.095,00	29.095,00	0,00	0,12
		Fiscal:	29.095,00	29.095,00	0,00	
		Seguridade:	0,00	0,00	0,00	
2055	Implantação do Plano Intermunicipal de Resíduos Sólidos					
		Total:	10.120,00	10.120,00	0,00	0,04
		Fiscal:	10.120,00	10.120,00	0,00	
		Seguridade:	0,00	0,00	0,00	
2056	Manut Prog Cont ao PASEP FMS					
		Total:	32.442,00	32.442,00	0,00	0,14
		Fiscal:	0,00	0,00	0,00	
		Seguridade:	32.442,00	32.442,00	0,00	
2057	Manutenção do Programa IGD-BF					
		Total:	48.500,00	48.500,00	0,00	0,20
		Fiscal:	0,00	0,00	0,00	
		Seguridade:	48.500,00	48.500,00	0,00	



Prefeitura Municipal de Caldas Brandão

Secretaria de Finanças

Departamento de Contabilidade - Orçamento-Programa de 2019 - R\$ 1,00

Demonstrativo da Despesa por Ação Governamental

Código	Descrição da Ação Governamental	Esfera	Total	Direta	Indireta	%
Executivo						
2058	Manutenção das Atividades do Programa IGD-SUAS					
		Total:	45.500,00	45.500,00	0,00	0,19
		Fiscal:	0,00	0,00	0,00	
		Seguridade:	45.500,00	45.500,00	0,00	
2059	Manutenção do Programa Criança Feliz					
		Total:	156.431,00	156.431,00	0,00	0,66
		Fiscal:	0,00	0,00	0,00	
		Seguridade:	156.431,00	156.431,00	0,00	
2060	Manut Programa de Ajuda Suplementar aos Beneficiarios do Bolsa Familia					
		Total:	80.000,00	80.000,00	0,00	0,34
		Fiscal:	0,00	0,00	0,00	
		Seguridade:	80.000,00	80.000,00	0,00	
2061	Manut Programa Brasil Carinhoso					
		Total:	39.400,00	39.400,00	0,00	0,17
		Fiscal:	39.400,00	39.400,00	0,00	
		Seguridade:	0,00	0,00	0,00	
2062	Manut da Secretaria de Cultura					
		Total:	82.100,00	82.100,00	0,00	0,35
		Fiscal:	82.100,00	82.100,00	0,00	
		Seguridade:	0,00	0,00	0,00	
9001	Reserva de Contingencia RPPS					
		Total:	558.234,00	0,00	558.234,00	2,35
		Fiscal:	0,00	0,00	0,00	
		Seguridade:	558.234,00	0,00	558.234,00	
9002	Reserva de Contingência					
		Total:	237.776,94	237.776,94	0,00	1,00
		Fiscal:	237.776,94	237.776,94	0,00	
		Seguridade:	0,00	0,00	0,00	
Total do Poder:			23.777.694,00	22.262.487,00	1.515.207,00	100,00
Fiscal:			15.409.728,68	15.409.728,68	0,00	
Seguridade:			8.367.965,32	6.852.758,32	1.515.207,00	
1 - Fiscal:			15.409.728,68	15.409.728,68	0,00	
2 - Seguridade:			8.367.965,32	6.852.758,32	1.515.207,00	
3 - Total (1 + 2):			23.777.694,00	22.262.487,00	1.515.207,00	
Intra-Orçamentária:			1.112.433,00	1.105.159,00	7.274,00	


NEUZOMAR DE SOUSA SILVA
Contador CRC - PB 2667


NEUMA RODRIGUES DE
MOURA SOARES
Prefeita Constitucional



Prefeitura Municipal de Caldas Brandão

Secretaria de Finanças

Departamento de Contabilidade - Orçamento-Programa de 2019 - R\$ 1,00

Demonstrativo da Despesa por Órgão

Código	Descrição do Órgão	Esfera	Total	Direta	Indireta	%
Executivo						
01.010	Câmara Municipal de Vereadores					
		Total:	900.000,00	900.000,00	0,00	3,79
		Fiscal:	900.000,00	900.000,00	0,00	
		Seguridade:	0,00	0,00	0,00	
02.020	Gabinete do Prefeito					
		Total:	360.878,00	360.878,00	0,00	1,52
		Fiscal:	360.878,00	360.878,00	0,00	
		Seguridade:	0,00	0,00	0,00	
03.030	Secretaria de Administração					
		Total:	2.128.094,42	2.128.094,42	0,00	8,95
		Fiscal:	2.128.094,42	2.128.094,42	0,00	
		Seguridade:	0,00	0,00	0,00	
04.040	Secretaria de Finanças					
		Total:	554.858,00	554.858,00	0,00	2,33
		Fiscal:	554.858,00	554.858,00	0,00	
		Seguridade:	0,00	0,00	0,00	
05.050	Secretaria de Educação					
		Total:	8.140.470,32	8.140.470,32	0,00	34,24
		Fiscal:	8.140.470,32	8.140.470,32	0,00	
		Seguridade:	0,00	0,00	0,00	
06.060	Fundo Municipal de Saúde					
		Total:	5.949.706,32	5.949.706,32	0,00	25,02
		Fiscal:	558.117,00	558.117,00	0,00	
		Seguridade:	5.391.589,32	5.391.589,32	0,00	
07.070	Fundo Municipal de Assistência Social					
		Total:	1.461.169,00	1.461.169,00	0,00	6,15
		Fiscal:	0,00	0,00	0,00	
		Seguridade:	1.461.169,00	1.461.169,00	0,00	
08.080	Secretaria de Infra-Estrutura					
		Total:	1.736.934,00	1.736.934,00	0,00	7,30
		Fiscal:	1.736.934,00	1.736.934,00	0,00	
		Seguridade:	0,00	0,00	0,00	
09.090	Sec.Desenv.,Tur.,M.Amb.,Agric.e Agropec.					
		Total:	375.179,00	375.179,00	0,00	1,58
		Fiscal:	375.179,00	375.179,00	0,00	
		Seguridade:	0,00	0,00	0,00	
10.010	Secretaria Municipal de Cultura					
		Total:	417.421,00	417.421,00	0,00	1,76
		Fiscal:	417.421,00	417.421,00	0,00	
		Seguridade:	0,00	0,00	0,00	
20.110	Instituto de Previdência Municipal					
		Total:	1.515.207,00	0,00	1.515.207,00	6,37
		Fiscal:	0,00	0,00	0,00	
		Seguridade:	1.515.207,00	0,00	1.515.207,00	
99.990	Reserva de Contingência					
		Total:	237.776,94	237.776,94	0,00	1,00
		Fiscal:	237.776,94	237.776,94	0,00	
		Seguridade:	0,00	0,00	0,00	
		Total do Poder:	23.777.694,00	22.262.487,00	1.515.207,00	100,00
		Fiscal:	15.409.728,68	15.409.728,68	0,00	
		Seguridade:	8.367.965,32	6.852.758,32	1.515.207,00	



Prefeitura Municipal de Caldas Brandão

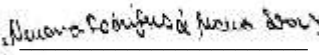
Secretaria de Finanças

Departamento de Contabilidade - Orçamento-Programa de 2019 - R\$ 1,00

Demonstrativo da Despesa por Órgão

Código	Descrição do Órgão	Esfera	Total	Direta	Indireta	%
		1 - Fiscal:	15.409.728,68	15.409.728,68	0,00	
		2 - Seguridade:	8.367.965,32	6.852.758,32	1.515.207,00	
		3 - Total (1 + 2):	23.777.694,00	22.262.487,00	1.515.207,00	
		Intra-Orçamentária:	1.112.433,00	1.105.159,00	7.274,00	


NELZOMAR DE SOUSA SILVA
Contador CRC - PB 2667


NEUMA RODRIGUES DE
MOURA SOARES
Prefeita Constitucional



Prefeitura Municipal de Caldas Brandão

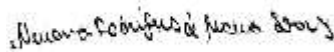
Secretaria de Finanças

Departamento de Contabilidade - Orçamento-Programa de 2019 - R\$ 1,00

Demonstrativo da Despesa por SubElemento de Despesa

Código	Descrição do SubElemento de Despesa	Esfera	Total	Direta	Indireta	%
Executivo						
019	OUTROS MATERIAIS DE CONSUMO					
		Total:	7.274,00	7.274,00	0,00	0,03
		Fiscal:	7.274,00	7.274,00	0,00	
		Seguridade:	0,00	0,00	0,00	
038	OUTROS SERVIÇOS DE PESSOA FÍSICA					
		Total:	7.274,00	7.274,00	0,00	0,03
		Fiscal:	7.274,00	7.274,00	0,00	
		Seguridade:	0,00	0,00	0,00	
061	OUTROS SERVIÇOS DE TERCEIROS, PESSOA JURÍDICA					
		Total:	2.006,00	2.006,00	0,00	0,01
		Fiscal:	2.006,00	2.006,00	0,00	
		Seguridade:	0,00	0,00	0,00	
099	SEM APLICAÇÃO					
		Total:	23.761.140,00	22.245.933,00	1.515.207,00	99,93
		Fiscal:	15.393.174,68	15.393.174,68	0,00	
		Seguridade:	8.367.965,32	6.852.758,32	1.515.207,00	
		Total do Poder:	23.777.694,00	22.262.487,00	1.515.207,00	100,00
		Fiscal:	15.409.728,68	15.409.728,68	0,00	
		Seguridade:	8.367.965,32	6.852.758,32	1.515.207,00	
		1 - Fiscal:	15.409.728,68	15.409.728,68	0,00	
		2 - Seguridade:	8.367.965,32	6.852.758,32	1.515.207,00	
		3 - Total (1 + 2):	23.777.694,00	22.262.487,00	1.515.207,00	
		Intra-Orçamentária:	1.112.433,00	1.105.159,00	7.274,00	


NEUZOMAR DE SOUSA SILVA
Contador CRC - PB 2667


NEUMA RODRIGUES DE
MOURA SOARES
Prefeita Constitucional



Prefeitura Municipal de Caldas Brandão

Secretaria de Finanças

Departamento de Contabilidade - Orçamento-Programa de 2019 - R\$ 1,00

Demonstrativo da Despesa por Fonte de Recurso

Código	Descrição da Fonte de Recurso	Esfera	Total	Direta	Indireta	%
Executivo						
1001	Recursos Ordinários					
		Total:	7.652.400,36	7.652.400,36	0,00	32,18
		Fiscal:	6.737.122,36	6.737.122,36	0,00	
		Seguridade:	915.278,00	915.278,00	0,00	
1111	Receitas de Impostos e de Transferência de Impostos - Educação					
		Total:	1.195.312,92	1.195.312,92	0,00	5,03
		Fiscal:	1.195.312,92	1.195.312,92	0,00	
		Seguridade:	0,00	0,00	0,00	
1112	Transferências do FUNDEB 60%					
		Total:	2.574.457,64	2.574.457,64	0,00	10,83
		Fiscal:	2.574.457,64	2.574.457,64	0,00	
		Seguridade:	0,00	0,00	0,00	
1113	Transferências do FUNDEB 40%					
		Total:	1.716.303,76	1.716.303,76	0,00	7,22
		Fiscal:	1.716.303,76	1.716.303,76	0,00	
		Seguridade:	0,00	0,00	0,00	
1120	Transferência do Salário-Educação					
		Total:	105.613,00	105.613,00	0,00	0,44
		Fiscal:	105.613,00	105.613,00	0,00	
		Seguridade:	0,00	0,00	0,00	
1121	Transferências de Recursos do FNDE Referentes ao Programa Dinheiro Direto na Escola (PDDE)					
		Total:	2.705,00	2.705,00	0,00	0,01
		Fiscal:	2.705,00	2.705,00	0,00	
		Seguridade:	0,00	0,00	0,00	
1122	Transferências de Recursos do FNDE Referentes ao Programa Nacional de Alimentação Escolar (PNAE)					
		Total:	156.488,00	156.488,00	0,00	0,66
		Fiscal:	156.488,00	156.488,00	0,00	
		Seguridade:	0,00	0,00	0,00	
1123	Transferências de Recursos do FNDE Referentes ao Programa Nacional de Apoio ao Transporte Escolar (P					
		Total:	25.472,00	25.472,00	0,00	0,11
		Fiscal:	25.472,00	25.472,00	0,00	
		Seguridade:	0,00	0,00	0,00	
1124	Outras Transferências de Recursos do FNDE					
		Total:	1.128.836,00	1.128.836,00	0,00	4,75
		Fiscal:	1.128.836,00	1.128.836,00	0,00	
		Seguridade:	0,00	0,00	0,00	
1125	Transferências de Convênios ou de Contratos de Repasse vinculados à Educação					
		Total:	530.495,00	530.495,00	0,00	2,23
		Fiscal:	530.495,00	530.495,00	0,00	
		Seguridade:	0,00	0,00	0,00	
1211	Receitas de Impostos e de Transferência de Impostos - Saúde					
		Total:	2.463.547,32	2.463.547,32	0,00	10,36
		Fiscal:	38.355,00	38.355,00	0,00	
		Seguridade:	2.425.192,32	2.425.192,32	0,00	
1214	Transferências Fundo a Fundo de Recursos do SUS provenientes do Governo Federal - Bloco de Custeio d					
		Total:	2.683.405,00	2.683.405,00	0,00	11,29
		Fiscal:	0,00	0,00	0,00	
		Seguridade:	2.683.405,00	2.683.405,00	0,00	



Prefeitura Municipal de Caldas Brandão

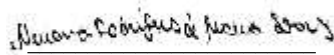
Secretaria de Finanças

Departamento de Contabilidade - Orçamento-Programa de 2019 - R\$ 1,00

Demonstrativo da Despesa por Fonte de Recurso

Código	Descrição da Fonte de Recurso	Esfera	Total	Direta	Indireta	%
Executivo						
1215	Transferências Fundo a Fundo de Recursos do SUS provenientes do Governo Federal - Bloco de Investime					
		Total:	490.667,00	490.667,00	0,00	2,06
		Fiscal:	490.667,00	490.667,00	0,00	
		Seguridade:	0,00	0,00	0,00	
1220	Transferências de Convênios ou de Contratos de Repasse vinculados à Saúde					
		Total:	282.992,00	282.992,00	0,00	1,19
		Fiscal:	0,00	0,00	0,00	
		Seguridade:	282.992,00	282.992,00	0,00	
1311	Transferência de Recursos do Fundo Nacional de Assistência Social - FNAS					
		Total:	525.891,00	525.891,00	0,00	2,21
		Fiscal:	0,00	0,00	0,00	
		Seguridade:	525.891,00	525.891,00	0,00	
1420	Recursos vinculados ao RPPS - Plano Financeiro - Entrada de Recursos					
		Total:	1.515.207,00	0,00	1.515.207,00	6,37
		Fiscal:	0,00	0,00	0,00	
		Seguridade:	1.515.207,00	0,00	1.515.207,00	
1510	Outras Transferências de Convênios ou Contratos de Repasse da União					
		Total:	457.890,00	457.890,00	0,00	1,93
		Fiscal:	457.890,00	457.890,00	0,00	
		Seguridade:	0,00	0,00	0,00	
1520	Outras Transferências de Convênios ou Contratos de Repasse dos Estados					
		Total:	251.231,00	251.231,00	0,00	1,06
		Fiscal:	231.231,00	231.231,00	0,00	
		Seguridade:	20.000,00	20.000,00	0,00	
1610	Contribuição de Intervenção no Domínio Econômico - CIDE					
		Total:	18.780,00	18.780,00	0,00	0,08
		Fiscal:	18.780,00	18.780,00	0,00	
		Seguridade:	0,00	0,00	0,00	
Total do Poder:			23.777.694,00	22.262.487,00	1.515.207,00	100,00
Fiscal:			15.409.728,68	15.409.728,68	0,00	
Seguridade:			8.367.965,32	6.852.758,32	1.515.207,00	
1 - Fiscal:			15.409.728,68	15.409.728,68	0,00	
2 - Seguridade:			8.367.965,32	6.852.758,32	1.515.207,00	
3 - Total (1 + 2):			23.777.694,00	22.262.487,00	1.515.207,00	
Intra-Orçamentária:			1.112.433,00	1.105.159,00	7.274,00	


NEUZOMAR DE SOUSA SILVA
Contador CRC - PB 2667


NEUMA RODRIGUES DE
MOURA SOARES
Prefeita Constitucional



Prefeitura Municipal de Caldas Brandão

Secretaria de Finanças

Departamento de Contabilidade - Orçamento-Programa de 2019 - R\$ 1,00

Demonstrativo da Despesa por Órgão e Unidade Orçamentária

Código	Descrição	Esfera	Total	Direta	Indireta	%
01	Câmara Municipal de Vereadores					
01.010	Câmara Municipal de Vereadores					
		Total:	900.000,00	900.000,00	0,00	3,79
		Fiscal:	900.000,00	900.000,00	0,00	
		Seguridade:	0,00	0,00	0,00	
02	Gabinete do Prefeito					
02.020	Gabinete do Prefeito					
		Total:	360.878,00	360.878,00	0,00	1,52
		Fiscal:	360.878,00	360.878,00	0,00	
		Seguridade:	0,00	0,00	0,00	
03	Secretaria de Administração					
03.030	Secretaria de Administração					
		Total:	2.128.094,42	2.128.094,42	0,00	8,95
		Fiscal:	2.128.094,42	2.128.094,42	0,00	
		Seguridade:	0,00	0,00	0,00	
04	Secretaria de Finanças					
04.040	Secretaria de Finanças					
		Total:	554.858,00	554.858,00	0,00	2,33
		Fiscal:	554.858,00	554.858,00	0,00	
		Seguridade:	0,00	0,00	0,00	
05	Secretaria de Educação					
05.050	Secretaria de Educação					
		Total:	8.140.470,32	8.140.470,32	0,00	34,24
		Fiscal:	8.140.470,32	8.140.470,32	0,00	
		Seguridade:	0,00	0,00	0,00	
06	Secretaria de Saúde					
06.060	Fundo Municipal de Saúde					
		Total:	5.949.706,32	5.949.706,32	0,00	25,02
		Fiscal:	558.117,00	558.117,00	0,00	
		Seguridade:	5.391.589,32	5.391.589,32	0,00	
07	Secretaria de Trabalho e Ação Social					
07.070	Fundo Municipal de Assistência Social					
		Total:	1.461.169,00	1.461.169,00	0,00	6,15
		Fiscal:	0,00	0,00	0,00	
		Seguridade:	1.461.169,00	1.461.169,00	0,00	
08	Secretaria de Infra-Estrutura					
08.080	Secretaria de Infra-Estrutura					
		Total:	1.736.934,00	1.736.934,00	0,00	7,30
		Fiscal:	1.736.934,00	1.736.934,00	0,00	
		Seguridade:	0,00	0,00	0,00	
09	Sec.Desenv.,Tur.,M.Amb.,Agric.e Agropec.					
09.090	Sec.Desenv.,Tur.,M.Amb.,Agric.e Agropec.					
		Total:	375.179,00	375.179,00	0,00	1,58
		Fiscal:	375.179,00	375.179,00	0,00	
		Seguridade:	0,00	0,00	0,00	
10	Secretaria Municipal de Cultura					
10.010	Secretaria Municipal de Cultura					
		Total:	417.421,00	417.421,00	0,00	1,76
		Fiscal:	417.421,00	417.421,00	0,00	
		Seguridade:	0,00	0,00	0,00	



Prefeitura Municipal de Caldas Brandão

Secretaria de Finanças

Departamento de Contabilidade - Orçamento-Programa de 2019 - R\$ 1,00

Demonstrativo da Despesa por Órgão e Unidade Orçamentária

Código	Descrição	Esfera	Total	Direta	Indireta	%
20	Instituto de Previdência Municipal					
20.110	Instituto de Previdência Municipal					
		Total:	1.515.207,00	0,00	1.515.207,00	6,37
		Fiscal:	0,00	0,00	0,00	
		Seguridade:	1.515.207,00	0,00	1.515.207,00	
99	Reserva de Contingência					
99.990	Reserva de Contingência					
		Total:	237.776,94	237.776,94	0,00	1,00
		Fiscal:	237.776,94	237.776,94	0,00	
		Seguridade:	0,00	0,00	0,00	
		1 - Fiscal:	15.409.728,68	15.409.728,68	0,00	
		2 - Seguridade:	8.367.965,32	6.852.758,32	1.515.207,00	
		3 - Total (1 + 2):	23.777.694,00	22.262.487,00	1.515.207,00	
		Intra-Orçamentária:	1.112.433,00	1.105.159,00	7.274,00	


NEUZOMAR DE SOUSA SILVA
Contador CRC - PB 2667


NEUMA RODRIGUES DE
MOURA SOARES
Prefeita Constitucional



Prefeitura Municipal de Caldas Brandão

Secretaria de Finanças

Departamento de Contabilidade - Orçamento-Programa de 2019 - R\$ 1,00

Demonstrativo da Evolução das Receitas Previstas nos Últimos 03 Exercícios

Cód. Receita	Descrição da Receita	2016	2017	2018	2019	
1.0.0.0.0.0.0.00	Receita Correntes					
	Total:	86.856.042,80	18.643.793,80	21.440.367,00	23.584.411,00	23.187.471,00
	Direta:	85.159.693,80	18.265.001,80	21.004.756,00	23.105.239,00	22.784.697,00
	Indireta:	1.696.349,00	378.792,00	435.611,00	479.172,00	402.774,00
1.1.0.0.0.0.0.0.00	Receita Tributária					
	Total:	1.388.948,00	268.673,00	308.976,00	339.875,00	471.424,00
	Direta:	1.388.948,00	268.673,00	308.976,00	339.875,00	471.424,00
	Indireta:					
1.1.1.0.0.0.0.0.00	IMPOSTOS					
	Total:	1.334.674,00	255.723,00	294.083,00	323.492,00	461.376,00
	Direta:	1.334.674,00	255.723,00	294.083,00	323.492,00	461.376,00
	Indireta:					
1.1.1.2.0.0.0.0.0.00	IMPOSTO SOBRE O PATRIMONIO E A RENDA					
	Total:	423.589,00	92.993,00	106.943,00	117.638,00	106.015,00
	Direta:	423.589,00	92.993,00	106.943,00	117.638,00	106.015,00
	Indireta:					
1.1.1.2.02.0.0.0.0.00	Imposto sobre a Propriedade Predial e Territorial Urbana - IPTU					
	Total:	318,00	65,00	75,00	83,00	95,00
	Direta:	318,00	65,00	75,00	83,00	95,00
	Indireta:					
1.1.1.2.04.0.0.0.0.0.00	Imposto sobre a Renda e Proventos de Qualquer Natureza					
	Total:	388.032,00	86.711,00	99.718,00	109.690,00	91.913,00
	Direta:	388.032,00	86.711,00	99.718,00	109.690,00	91.913,00
	Indireta:					
1.1.1.2.04.3.1.0.0.0.00	Imposto de Renda Retido nas Fontes s/ os Rendimentos do Trabalho - IRRF					
	Total:	388.032,00	86.711,00	99.718,00	109.690,00	91.913,00
	Direta:	388.032,00	86.711,00	99.718,00	109.690,00	91.913,00
	Indireta:					
1.1.1.2.08.0.0.0.0.0.00	Imposto s/Transmissão Inter Vivos de B.Imóveis e Direitos Reais s/Imóveis-ITBI					
	Total:	35.239,00	6.217,00	7.150,00	7.865,00	14.007,00
	Direta:	35.239,00	6.217,00	7.150,00	7.865,00	14.007,00
	Indireta:					
1.1.1.3.0.0.0.0.0.00	Impostos sobre a Produção e a Circulação					
	Total:	911.085,00	162.730,00	187.140,00	205.854,00	355.361,00
	Direta:	911.085,00	162.730,00	187.140,00	205.854,00	355.361,00
	Indireta:					
1.1.1.3.05.0.0.0.0.0.00	Imposto Sobre Serviços de Qualquer Natureza - ISS					
	Total:	911.085,00	162.730,00	187.140,00	205.854,00	355.361,00
	Direta:	911.085,00	162.730,00	187.140,00	205.854,00	355.361,00
	Indireta:					
1.1.1.3.05.0.1.0.0.0.00	Imposto sobre Serviços de Qualquer Natureza					
	Total:	911.085,00	162.730,00	187.140,00	205.854,00	355.361,00
	Direta:	911.085,00	162.730,00	187.140,00	205.854,00	355.361,00
	Indireta:					
1.1.2.0.0.0.0.0.0.00	Taxas					
	Total:	54.274,00	12.950,00	14.893,00	16.383,00	10.048,00
	Direta:	54.274,00	12.950,00	14.893,00	16.383,00	10.048,00
	Indireta:					



Prefeitura Municipal de Caldas Brandão

Secretaria de Finanças

Departamento de Contabilidade - Orçamento-Programa de 2019 - R\$ 1,00

Demonstrativo da Evolução das Receitas Previstas nos Últimos 03 Exercícios

Cód. Receita	Descrição da Receita	2016	2017	2018	2019
1.1.2.1.00.0.0.00	Taxas Pelo Exercício do Poder de Polícia				
	Total:	51.695,00	12.650,00	14.548,00	16.003,00
	Direta:	51.695,00	12.650,00	14.548,00	16.003,00
	Indireta:				
1.1.2.1.25.0.0.00	Taxa de Licença Para Funcion. Estabelec. Comerc. Indust. e Pres. Servi.				
	Total:	49.939,00	12.290,00	14.134,00	15.547,00
	Direta:	49.939,00	12.290,00	14.134,00	15.547,00
	Indireta:				
1.1.2.1.29.0.0.00	Taxa de Licença para Execução de Obras				
	Total:	1.267,00	260,00	299,00	329,00
	Direta:	1.267,00	260,00	299,00	329,00
	Indireta:				
1.1.2.1.99.0.0.00	Outras Taxas pelo Exercício de Poder de Polícia				
	Total:	489,00	100,00	115,00	127,00
	Direta:	489,00	100,00	115,00	127,00
	Indireta:				
1.1.2.2.00.0.0.00	Taxas Pela Prestação de Serviços				
	Total:	2.579,00	300,00	345,00	380,00
	Direta:	2.579,00	300,00	345,00	380,00
	Indireta:				
1.1.2.2.28.0.0.00	Taxa de Cemitérios				
	Total:	1.604,00	100,00	115,00	127,00
	Direta:	1.604,00	100,00	115,00	127,00
	Indireta:				
1.1.2.2.99.0.0.00	Outras Taxas Pela Prestação de Serviços				
	Total:	975,00	200,00	230,00	253,00
	Direta:	975,00	200,00	230,00	253,00
	Indireta:				
1.2.0.0.00.0.0.00	Receitas de Contribuições				
	Total:	1.654.640,00	367.928,00	423.117,00	465.429,00
	Direta:				
	Indireta:	1.654.640,00	367.928,00	423.117,00	465.429,00
1.2.1.0.00.0.0.00	Contribuições Sociais				
	Total:	1.654.640,00	367.928,00	423.117,00	465.429,00
	Direta:				
	Indireta:	1.654.640,00	367.928,00	423.117,00	465.429,00
1.2.1.0.29.0.7.00	Contribuição do Servidor Ativo Civil				
	Total:	1.654.640,00	367.928,00	423.117,00	465.429,00
	Direta:				
	Indireta:	1.654.640,00	367.928,00	423.117,00	465.429,00
1.3.0.0.00.0.0.00	RECEITA PATRIMONIAL				
	Total:	614.971,00	148.131,00	170.351,00	187.386,00
	Direta:	573.262,00	137.267,00	157.857,00	173.643,00
	Indireta:	41.709,00	10.864,00	12.494,00	13.743,00
1.3.2.0.00.0.0.00	Receita de Valores Mobiliários				
	Total:	614.971,00	148.131,00	170.351,00	187.386,00
	Direta:	573.262,00	137.267,00	157.857,00	173.643,00
	Indireta:	41.709,00	10.864,00	12.494,00	13.743,00



Prefeitura Municipal de Caldas Brandão

Secretaria de Finanças

Departamento de Contabilidade - Orçamento-Programa de 2019 - R\$ 1,00

Demonstrativo da Evolução das Receitas Previstas nos Últimos 03 Exercícios

Cód. Receita	Descrição da Receita	2016	2017	2018	2019	
1.3.2.5.00.0.0.00	Remuneração de Depósitos Bancários					
	Total:	614.971,00	148.131,00	170.351,00	187.386,00	109.103,00
	Direta:	573.262,00	137.267,00	157.857,00	173.643,00	104.495,00
	Indireta:	41.709,00	10.864,00	12.494,00	13.743,00	4.608,00
1.3.2.5.01.0.0.00	Remuneração de Depósitos de Recursos Vinculados					
	Total:	478.369,00	109.331,00	125.731,00	138.304,00	105.003,00
	Direta:	436.660,00	98.467,00	113.237,00	124.561,00	100.395,00
	Indireta:	41.709,00	10.864,00	12.494,00	13.743,00	4.608,00
1.3.2.5.01.0.2.00	Receita de Remuneração de Depósitos Bancários de Recursos Vinculados □FUNDEB					
	Total:	35.269,00	9.670,00	11.121,00	12.233,00	2.245,00
	Direta:	35.269,00	9.670,00	11.121,00	12.233,00	2.245,00
	Indireta:					
1.3.2.5.01.0.3.00	Receita de Rem. de Depósitos Bancários de Recursos Vinculados□Fundo de Saude					
	Total:	71.639,00	18.997,00	21.846,00	24.031,00	6.765,00
	Direta:	71.639,00	18.997,00	21.846,00	24.031,00	6.765,00
	Indireta:					
1.3.2.5.01.0.4.00	Receita de Remuneração de Depósitos de Poupança do RPPS □Art. 2º da Resolução					
	Total:	41.709,00	10.864,00	12.494,00	13.743,00	4.608,00
	Direta:					
	Indireta:	41.709,00	10.864,00	12.494,00	13.743,00	4.608,00
1.3.2.5.01.1.0.00	Rec. de Rem. de Dep. Banc. de Rec. Vinc. - FNAS					
	Total:	25.998,00	6.546,00	7.528,00	8.281,00	3.643,00
	Direta:	25.998,00	6.546,00	7.528,00	8.281,00	3.643,00
	Indireta:					
1.3.2.5.01.9.9.00	Receita de Remuneração de Outros Depósitos Bancários de Recursos Vinculados					
	Total:	303.754,00	63.254,00	72.742,00	80.016,00	87.742,00
	Direta:	303.754,00	63.254,00	72.742,00	80.016,00	87.742,00
	Indireta:					
1.3.2.5.02.0.0.00	Remuneração de Depósitos de Recursos não vinculados					
	Total:	136.602,00	38.800,00	44.620,00	49.082,00	4.100,00
	Direta:	136.602,00	38.800,00	44.620,00	49.082,00	4.100,00
	Indireta:					
1.3.2.5.02.9.9.00	Remuneração de Outros Depósitos de Recursos não Vinculados					
	Total:	136.602,00	38.800,00	44.620,00	49.082,00	4.100,00
	Direta:	136.602,00	38.800,00	44.620,00	49.082,00	4.100,00
	Indireta:					
1.6.0.0.0.0.0.0.00	RECEITA DE SERVIÇOS					
	Total:	243.488,00	50.000,00	57.500,00	63.250,00	72.738,00
	Direta:	243.488,00	50.000,00	57.500,00	63.250,00	72.738,00
	Indireta:					
1.6.0.0.13.0.0.00	Serviços Administrativos					
	Total:	243.488,00	50.000,00	57.500,00	63.250,00	72.738,00
	Direta:	243.488,00	50.000,00	57.500,00	63.250,00	72.738,00
	Indireta:					
1.6.0.0.13.0.1.00	Serviços de Incrição em Concursos Públicos					
	Total:	243.488,00	50.000,00	57.500,00	63.250,00	72.738,00
	Direta:	243.488,00	50.000,00	57.500,00	63.250,00	72.738,00
	Indireta:					



Prefeitura Municipal de Caldas Brandão

Secretaria de Finanças

Departamento de Contabilidade - Orçamento-Programa de 2019 - R\$ 1,00

Demonstrativo da Evolução das Receitas Previstas nos Últimos 03 Exercícios

Cód. Receita	Descrição da Receita	2016	2017	2018	2019
1.7.0.0.00.0.0.0	TRANSFERENCIAS CORRENTES				
	Total:	82.882.863,80	17.790.443,80	20.459.012,00	22.504.919,00
	Direta:	82.882.863,80	17.790.443,80	20.459.012,00	22.504.919,00
	Indireta:				
1.7.2.0.00.0.0.0	Transferências Intergovernamentais				
	Total:	82.103.702,80	17.630.443,80	20.275.012,00	21.895.728,00
	Direta:	82.103.702,80	17.630.443,80	20.275.012,00	21.895.728,00
	Indireta:				
1.7.2.1.00.0.0.0	Transferências da União				
	Total:	57.239.294,80	12.060.044,80	13.869.054,00	16.054.232,00
	Direta:	57.239.294,80	12.060.044,80	13.869.054,00	16.054.232,00
	Indireta:				
1.7.2.1.01.0.0.0	Participação na Receita da União				
	Total:	43.112.685,80	9.339.919,80	10.740.908,00	11.216.859,00
	Direta:	43.112.685,80	9.339.919,80	10.740.908,00	11.216.859,00
	Indireta:				
1.7.2.1.01.0.2.0	Cota-Parte do Fundo de Participação dos Municípios - FPM				
	Total:	42.046.302,80	9.339.634,80	10.740.580,00	10.151.450,00
	Direta:	42.046.302,80	9.339.634,80	10.740.580,00	10.151.450,00
	Indireta:				
1.7.2.1.01.0.3.0	Cota-Parte do Fundo de Participação do Municípios 1% Cota dezembr				
	Total:	532.494,00			532.494,00
	Direta:	532.494,00			532.494,00
	Indireta:				
1.7.2.1.01.0.4.0	Cota- Parte do Fundo de Participação do Municípios 1% Cota				
	Total:	532.494,00			532.494,00
	Direta:	532.494,00			532.494,00
	Indireta:				
1.7.2.1.01.0.5.0	Cota-Parte do Imposto Sobre a Propriedade Territorial Rural - ITR				
	Total:	1.395,00	285,00	328,00	361,00
	Direta:	1.395,00	285,00	328,00	361,00
	Indireta:				
1.7.2.1.22.0.0.0	Transferência da Compensação Financeira pela Exploração de Recursos Naturais				
	Total:	815.341,00	196.384,00	225.842,00	248.427,00
	Direta:	815.341,00	196.384,00	225.842,00	248.427,00
	Indireta:				
1.7.2.1.22.2.0.0	Cota-Parte da Compensação Financeira de Recursos Minerais - CFEM				
	Total:	341.442,00	99.109,00	113.976,00	125.374,00
	Direta:	341.442,00	99.109,00	113.976,00	125.374,00
	Indireta:				
1.7.2.1.22.7.0.0	Cota-Parte do Fundo Especial Petroleo - FEP				
	Total:	473.899,00	97.275,00	111.866,00	123.053,00
	Direta:	473.899,00	97.275,00	111.866,00	123.053,00
	Indireta:				
1.7.2.1.33.0.0.0	Transferências de Recursos do Sistema Único de Saúde - SUS				
	Total:	8.740.431,00	1.775.633,00	2.041.979,00	2.246.179,00
	Direta:	8.740.431,00	1.775.633,00	2.041.979,00	2.246.179,00
	Indireta:				



Prefeitura Municipal de Caldas Brandão

Secretaria de Finanças

Departamento de Contabilidade - Orçamento-Programa de 2019 - R\$ 1,00

Demonstrativo da Evolução das Receitas Previstas nos Últimos 03 Exercícios

Cód. Receita	Descrição da Receita	2016	2017	2018	2019
1.7.2.1.33.1.1.10	Piso de Atenção Básica Fixo (PAB Fixo)				
	Total:	1.962.851,00	468.455,00	538.723,00	592.595,00
	Direta:	1.962.851,00	468.455,00	538.723,00	592.595,00
	Indireta:				363.078,00
1.7.2.1.33.1.1.30	Piso de Atenção Básica Variável (PAB Variável)				
	Total:	900.000,00			900.000,00
	Direta:	900.000,00			900.000,00
	Indireta:				
1.7.2.1.33.1.1.31	Saúde da Família				
	Total:	1.578.534,00	345.105,00	396.871,00	436.558,00
	Direta:	1.578.534,00	345.105,00	396.871,00	436.558,00
	Indireta:				400.000,00
1.7.2.1.33.1.1.32	Agentes Comunitários de Saúde				
	Total:	874.439,00	200.234,00	230.269,00	253.296,00
	Direta:	874.439,00	200.234,00	230.269,00	253.296,00
	Indireta:				190.640,00
1.7.2.1.33.1.1.33	Saúde Bucal				
	Total:	612.553,00	152.431,00	175.296,00	192.826,00
	Direta:	612.553,00	152.431,00	175.296,00	192.826,00
	Indireta:				92.000,00
1.7.2.1.33.1.1.38	Núcleo de Apoio à Saúde da Família - NASF				
	Total:	494.991,00	121.520,00	139.748,00	153.723,00
	Direta:	494.991,00	121.520,00	139.748,00	153.723,00
	Indireta:				80.000,00
1.7.2.1.33.1.2.10	Limite Financeiro da MAC Ambulatorial e Hospitalar				
	Total:	691.683,00	148.031,00	170.236,00	187.260,00
	Direta:	691.683,00	148.031,00	170.236,00	187.260,00
	Indireta:				186.156,00
1.7.2.1.33.1.3.10	Vigilância Epidemiológica e Ambiental em Saúde				
	Total:	130.175,00	32.340,00	37.191,00	40.910,00
	Direta:	130.175,00	32.340,00	37.191,00	40.910,00
	Indireta:				19.734,00
1.7.2.1.33.1.3.20	Vigilância Sanitária				
	Total:	72.598,00	19.283,00	22.175,00	24.393,00
	Direta:	72.598,00	19.283,00	22.175,00	24.393,00
	Indireta:				6.747,00
1.7.2.1.33.1.4.00	Assistência Farmacêutica				
	Total:	367.779,00	36.630,00	42.125,00	46.338,00
	Direta:	367.779,00	36.630,00	42.125,00	46.338,00
	Indireta:				242.686,00
1.7.2.1.33.9.9.00	Outros Programas Finan. por Transf. Fundo a Fundo				
	Total:	1.054.828,00	251.604,00	289.345,00	318.280,00
	Direta:	1.054.828,00	251.604,00	289.345,00	318.280,00
	Indireta:				195.599,00
1.7.2.1.34.0.0.00	Transferências de Recursos do Fundo Nacional de Assistência Social - FNAS				
	Total:	1.154.581,00	185.163,00	212.938,00	234.232,00
	Direta:	1.154.581,00	185.163,00	212.938,00	234.232,00
	Indireta:				522.248,00



Prefeitura Municipal de Caldas Brandão

Secretaria de Finanças

Departamento de Contabilidade - Orçamento-Programa de 2019 - R\$ 1,00

Demonstrativo da Evolução das Receitas Previstas nos Últimos 03 Exercícios

Cód. Receita	Descrição da Receita	2016	2017	2018	2019	
1.7.2.1.34.0.1.00	Proteção Social Básica					
	Total:	473.788,00	86.038,00	98.944,00	108.838,00	179.968,00
	Direta:	473.788,00	86.038,00	98.944,00	108.838,00	179.968,00
	Indireta:					
1.7.2.1.34.0.2.00	Proteção Social Especial					
	Total:	315.878,00	64.865,00	74.595,00	82.055,00	94.363,00
	Direta:	315.878,00	64.865,00	74.595,00	82.055,00	94.363,00
	Indireta:					
1.7.2.1.34.0.3.00	Gestão do SUAS					
	Total:	64.532,00	14.260,00	16.399,00	18.039,00	15.834,00
	Direta:	64.532,00	14.260,00	16.399,00	18.039,00	15.834,00
	Indireta:					
1.7.2.1.34.9.9.00	Outras Transferências de Recursos do FNAS					
	Total:	300.383,00	20.000,00	23.000,00	25.300,00	232.083,00
	Direta:	300.383,00	20.000,00	23.000,00	25.300,00	232.083,00
	Indireta:					
1.7.2.1.35.0.0.00	Transferências de Recursos do Fundo Nacional do Desenvolvimento da Educação-FNDE					
	Total:	3.163.235,00	510.723,00	587.332,00	646.066,00	1.419.114,00
	Direta:	3.163.235,00	510.723,00	587.332,00	646.066,00	1.419.114,00
	Indireta:					
1.7.2.1.35.0.1.00	Transferências do Salário-Educação					
	Total:	544.954,00	128.650,00	147.948,00	162.743,00	105.613,00
	Direta:	544.954,00	128.650,00	147.948,00	162.743,00	105.613,00
	Indireta:					
1.7.2.1.35.0.2.00	Transfer. Diretas do FNDE - Prog. Dinheiro Direto na Escola - PDDE					
	Total:	9.054,00	1.859,00	2.138,00	2.352,00	2.705,00
	Direta:	9.054,00	1.859,00	2.138,00	2.352,00	2.705,00
	Indireta:					
1.7.2.1.35.0.3.00	Transfer. Direta do FNDE - Prog. Nacional Alimentação Escolar - PNAE					
	Total:	660.542,00	147.600,00	169.740,00	186.714,00	156.488,00
	Direta:	660.542,00	147.600,00	169.740,00	186.714,00	156.488,00
	Indireta:					
1.7.2.1.35.0.4.00	Tran. Dir. FNDE Ref. ao Progr. Nacional de Apoio Transp. Escolar - PNATE					
	Total:	123.189,00	28.614,00	32.906,00	36.197,00	25.472,00
	Direta:	123.189,00	28.614,00	32.906,00	36.197,00	25.472,00
	Indireta:					
1.7.2.1.35.0.5.00	Programa de Educação de Jovens e Adultos - PEJA					
	Total:	1.010.535,00				1.010.535,00
	Direta:	1.010.535,00				1.010.535,00
	Indireta:					
1.7.2.1.35.9.9.00	Outras Transferências Dir.do Fundo Nacional do Desenvolvimento da Educação-FNDE					
	Total:	814.961,00	204.000,00	234.600,00	258.060,00	118.301,00
	Direta:	814.961,00	204.000,00	234.600,00	258.060,00	118.301,00
	Indireta:					
1.7.2.1.36.0.0.00	Transferência Financeira do ICMS - Desoneração - Lc. N° 87/96					
	Total:	9.533,00	2.222,00	2.555,00	2.811,00	1.945,00
	Direta:	9.533,00	2.222,00	2.555,00	2.811,00	1.945,00
	Indireta:					



Prefeitura Municipal de Caldas Brandão

Secretaria de Finanças

Departamento de Contabilidade - Orçamento-Programa de 2019 - R\$ 1,00

Demonstrativo da Evolução das Receitas Previstas nos Últimos 03 Exercícios

Cód. Receita	Descrição da Receita	2016	2017	2018	2019	
1.7.2.1.99.0.0.00	Outras Transferências da União					
	Total:	243.488,00	50.000,00	57.500,00	63.250,00	72.738,00
	Direta:	243.488,00	50.000,00	57.500,00	63.250,00	72.738,00
	Indireta:					
1.7.2.1.99.9.9.00	Demais Transferências da União					
	Total:	243.488,00	50.000,00	57.500,00	63.250,00	72.738,00
	Direta:	243.488,00	50.000,00	57.500,00	63.250,00	72.738,00
	Indireta:					
1.7.2.2.00.0.0.00	Transferências dos Estados					
	Total:	8.422.010,00	1.883.625,00	2.166.168,00	2.382.786,00	1.989.431,00
	Direta:	8.422.010,00	1.883.625,00	2.166.168,00	2.382.786,00	1.989.431,00
	Indireta:					
1.7.2.2.01.0.0.00	Participação na Receita dos Estados					
	Total:	8.302.564,00	1.859.097,00	2.137.961,00	2.351.758,00	1.953.748,00
	Direta:	8.302.564,00	1.859.097,00	2.137.961,00	2.351.758,00	1.953.748,00
	Indireta:					
1.7.2.2.01.0.1.00	Cota parte do ICMS					
	Total:	7.825.078,00	1.759.724,00	2.023.683,00	2.226.051,00	1.815.620,00
	Direta:	7.825.078,00	1.759.724,00	2.023.683,00	2.226.051,00	1.815.620,00
	Indireta:					
1.7.2.2.01.0.2.00	Cota Parte do IPVA					
	Total:	441.228,00	94.883,00	109.115,00	120.027,00	117.203,00
	Direta:	441.228,00	94.883,00	109.115,00	120.027,00	117.203,00
	Indireta:					
1.7.2.2.01.0.4.00	Cota-Parte do IPI sobre Exportação					
	Total:	7.179,00	1.474,00	1.695,00	1.865,00	2.145,00
	Direta:	7.179,00	1.474,00	1.695,00	1.865,00	2.145,00
	Indireta:					
1.7.2.2.01.1.3.00	Cota-Parte Contribuição de Intervenção no Domínio Economico - CIDE					
	Total:	29.079,00	3.016,00	3.468,00	3.815,00	18.780,00
	Direta:	29.079,00	3.016,00	3.468,00	3.815,00	18.780,00
	Indireta:					
1.7.2.2.33.0.0.00	Transferência de Recursos do Estado p/ Prog.Saúde-Rep.Fundo/Fundo					
	Total:	70.748,00	14.528,00	16.707,00	18.378,00	21.135,00
	Direta:	70.748,00	14.528,00	16.707,00	18.378,00	21.135,00
	Indireta:					
1.7.2.2.99.0.0.00	Outras Trasnferencias dos Estados					
	Total:	48.698,00	10.000,00	11.500,00	12.650,00	14.548,00
	Direta:	48.698,00	10.000,00	11.500,00	12.650,00	14.548,00
	Indireta:					
1.7.2.4.00.0.0.00	Cota Parte do FUNDEB					
	Total:	16.442.398,00	3.686.774,00	4.239.790,00	4.663.769,00	3.852.065,00
	Direta:	16.442.398,00	3.686.774,00	4.239.790,00	4.663.769,00	3.852.065,00
	Indireta:					
1.7.2.4.01.0.0.00	Transferências de Recursos do FUNDEB					
	Total:	15.565.898,00	3.487.602,00	4.010.742,00	4.411.816,00	3.655.738,00
	Direta:	15.565.898,00	3.487.602,00	4.010.742,00	4.411.816,00	3.655.738,00
	Indireta:					



Prefeitura Municipal de Caldas Brandão

Secretaria de Finanças

Departamento de Contabilidade - Orçamento-Programa de 2019 - R\$ 1,00

Demonstrativo da Evolução das Receitas Previstas nos Últimos 03 Exercícios

Cód. Receita	Descrição da Receita	2016	2017	2018	2019
1.7.2.4.02.0.0.00	Transf. de Recursos de Complementação do FUNDEB				
	Total:	876.500,00	199.172,00	229.048,00	251.953,00
	Direta:	876.500,00	199.172,00	229.048,00	251.953,00
	Indireta:				
1.7.6.0.00.0.0.00	Transferências de Convênios				
	Total:	779.161,00	160.000,00	184.000,00	202.400,00
	Direta:	779.161,00	160.000,00	184.000,00	202.400,00
	Indireta:				
1.7.6.1.00.0.0.00	Transferências de Convênios da União e de Suas Entidades				
	Total:	584.371,00	120.000,00	138.000,00	151.800,00
	Direta:	584.371,00	120.000,00	138.000,00	151.800,00
	Indireta:				
1.7.6.1.01.0.0.00	Transf Convênios União p/ SUS				
	Total:	243.488,00	50.000,00	57.500,00	63.250,00
	Direta:	243.488,00	50.000,00	57.500,00	63.250,00
	Indireta:				
1.7.6.1.02.0.0.00	Transferências de Convênios da União Destinadas a Programas de Educação				
	Total:	243.488,00	50.000,00	57.500,00	63.250,00
	Direta:	243.488,00	50.000,00	57.500,00	63.250,00
	Indireta:				
1.7.6.1.99.0.0.00	Outras Transferencias de Convenios da Uniao				
	Total:	97.395,00	20.000,00	23.000,00	25.300,00
	Direta:	97.395,00	20.000,00	23.000,00	25.300,00
	Indireta:				
1.7.6.2.00.0.0.00	Transferência de Convênios dos Estados e do Distrito Federal e de Suas Entidades				
	Total:	194.790,00	40.000,00	46.000,00	50.600,00
	Direta:	194.790,00	40.000,00	46.000,00	50.600,00
	Indireta:				
1.7.6.2.01.0.0.00	Transferências de Convênios Estados para o Sistema Único de Saúde - SUS				
	Total:	97.395,00	20.000,00	23.000,00	25.300,00
	Direta:	97.395,00	20.000,00	23.000,00	25.300,00
	Indireta:				
1.7.6.2.99.0.0.00	Outras Transf. de Convenios dos Estados				
	Total:	97.395,00	20.000,00	23.000,00	25.300,00
	Direta:	97.395,00	20.000,00	23.000,00	25.300,00
	Indireta:				
1.9.0.0.00.0.0.00	OUTRAS RECEITAS CORRENTES				
	Total:	71.132,00	18.618,00	21.411,00	23.552,00
	Direta:	71.132,00	18.618,00	21.411,00	23.552,00
	Indireta:				
1.9.2.0.00.0.0.00	Idenizações e Restituições				
	Total:	49.261,00	13.618,00	15.661,00	17.227,00
	Direta:	49.261,00	13.618,00	15.661,00	17.227,00
	Indireta:				
1.9.2.2.00.0.0.00	Restituições				
	Total:	49.261,00	13.618,00	15.661,00	17.227,00
	Direta:	49.261,00	13.618,00	15.661,00	17.227,00
	Indireta:				



Prefeitura Municipal de Caldas Brandão

Secretaria de Finanças

Departamento de Contabilidade - Orçamento-Programa de 2019 - R\$ 1,00

Demonstrativo da Evolução das Receitas Previstas nos Últimos 03 Exercícios

Cód. Receita	Descrição da Receita	2016	2017	2018	2019
1.9.2.2.99.0.0.00	Outras Restituições				
	Total:	49.261,00	13.618,00	15.661,00	17.227,00
	Direta:	49.261,00	13.618,00	15.661,00	17.227,00
	Indireta:				2.755,00
1.9.9.0.00.0.0.00	Receitas Diversas				
	Total:	21.871,00	5.000,00	5.750,00	6.325,00
	Direta:	21.871,00	5.000,00	5.750,00	6.325,00
	Indireta:				4.796,00
1.9.9.0.98.0.0.00	Outras Receitas Eventuais				
	Total:	4.796,00			4.796,00
	Direta:	4.796,00			4.796,00
	Indireta:				
1.9.9.0.99.0.0.00	Outras Receitas				
	Total:	17.075,00	5.000,00	5.750,00	6.325,00
	Direta:	17.075,00	5.000,00	5.750,00	6.325,00
	Indireta:				
1.9.9.0.99.0.2.00	Outras Receitas - Financeiras				
	Total:	17.075,00	5.000,00	5.750,00	6.325,00
	Direta:	17.075,00	5.000,00	5.750,00	6.325,00
	Indireta:				
2.0.0.0.00.0.0.00	Receitas de Capital				
	Total:	3.000.107,00	350.000,00	402.500,00	575.514,00
	Direta:	3.000.107,00	350.000,00	402.500,00	575.514,00
	Indireta:				1.672.093,00
2.4.0.0.00.0.0.00	Transferências de Capital				
	Total:	3.000.107,00	350.000,00	402.500,00	575.514,00
	Direta:	3.000.107,00	350.000,00	402.500,00	575.514,00
	Indireta:				1.672.093,00
2.4.2.0.00.0.0.00	Transferências Intergovernamentais				
	Total:	661.417,00	50.000,00	57.500,00	63.250,00
	Direta:	661.417,00	50.000,00	57.500,00	63.250,00
	Indireta:				490.667,00
2.4.2.1.00.0.0.00	Transferências da União				
	Total:	661.417,00	50.000,00	57.500,00	63.250,00
	Direta:	661.417,00	50.000,00	57.500,00	63.250,00
	Indireta:				490.667,00
2.4.2.1.01.0.0.00	Transferências de Recursos do Sistema Único de Saúde-SUS				
	Total:	661.417,00	50.000,00	57.500,00	63.250,00
	Direta:	661.417,00	50.000,00	57.500,00	63.250,00
	Indireta:				490.667,00
2.4.7.0.00.0.0.00	Transferências de Convênios				
	Total:	2.338.690,00	300.000,00	345.000,00	512.264,00
	Direta:	2.338.690,00	300.000,00	345.000,00	512.264,00
	Indireta:				1.181.426,00
2.4.7.1.00.0.0.00	Transferências de Convênios da União e de suas Entidades				
	Total:	1.458.828,00	150.000,00	172.500,00	322.514,00
	Direta:	1.458.828,00	150.000,00	172.500,00	322.514,00
	Indireta:				813.814,00



Prefeitura Municipal de Caldas Brandão

Secretaria de Finanças

Departamento de Contabilidade - Orçamento-Programa de 2019 - R\$ 1,00

Demonstrativo da Evolução das Receitas Previstas nos Últimos 03 Exercícios

Cód. Receita	Descrição da Receita	2016	2017	2018	2019	
2.4.7.1.01.0.0.00	Transferências de Convênio da União para o Sistema Único de Saúde - SUS					
	Total:	243.488,00	50.000,00	57.500,00	63.250,00	72.738,00
	Direta:	243.488,00	50.000,00	57.500,00	63.250,00	72.738,00
	Indireta:					
2.4.7.1.02.0.0.00	Transferências Convênios União Destinadas a Prog. de Educação					
	Total:	555.769,00	50.000,00	57.500,00	63.250,00	385.019,00
	Direta:	555.769,00	50.000,00	57.500,00	63.250,00	385.019,00
	Indireta:					
2.4.7.1.99.0.0.00	Outras Transferências Convênios União					
	Total:	659.571,00	50.000,00	57.500,00	196.014,00	356.057,00
	Direta:	659.571,00	50.000,00	57.500,00	196.014,00	356.057,00
	Indireta:					
2.4.7.2.00.0.0.00	Transferências de Convênios dos Estados e do Distrito Federal e de suas Entidade					
	Total:	879.862,00	150.000,00	172.500,00	189.750,00	367.612,00
	Direta:	879.862,00	150.000,00	172.500,00	189.750,00	367.612,00
	Indireta:					
2.4.7.2.01.0.0.00	Transferências de Convênio dos Estados para o Sistema Único de Saúde - SUS					
	Total:	243.488,00	50.000,00	57.500,00	63.250,00	72.738,00
	Direta:	243.488,00	50.000,00	57.500,00	63.250,00	72.738,00
	Indireta:					
2.4.7.2.02.0.0.00	Transferências de Convênio dos Estados Destin. a Prog.de Educação					
	Total:	243.488,00	50.000,00	57.500,00	63.250,00	72.738,00
	Direta:	243.488,00	50.000,00	57.500,00	63.250,00	72.738,00
	Indireta:					
2.4.7.2.99.0.0.00	Outras Transferências Convênios dos Estados					
	Total:	392.886,00	50.000,00	57.500,00	63.250,00	222.136,00
	Direta:	392.886,00	50.000,00	57.500,00	63.250,00	222.136,00
	Indireta:					
7.0.0.0.00.0.0.00	Receitas Intra-Orçamentárias Correntes					
	Total:	2.471.357,00	397.928,00	457.617,00	503.379,00	1.112.433,00
	Direta:					
	Indireta:	2.471.357,00	397.928,00	457.617,00	503.379,00	1.112.433,00
7.2.0.0.00.0.0.00	Receitas de Contribuicoes					
	Total:	2.471.357,00	397.928,00	457.617,00	503.379,00	1.112.433,00
	Direta:					
	Indireta:	2.471.357,00	397.928,00	457.617,00	503.379,00	1.112.433,00
7.2.1.0.00.0.0.00	Contribuicoes Sociais					
	Total:	2.471.357,00	397.928,00	457.617,00	503.379,00	1.112.433,00
	Direta:					
	Indireta:	2.471.357,00	397.928,00	457.617,00	503.379,00	1.112.433,00
7.2.1.0.29.0.0.00	Contribuições Previdenciárias do Regime Próprio					
	Total:	2.471.357,00	397.928,00	457.617,00	503.379,00	1.112.433,00
	Direta:					
	Indireta:	2.471.357,00	397.928,00	457.617,00	503.379,00	1.112.433,00
7.2.1.0.29.0.1.00	Contribuição Patronal de Servidor Ativo Civil p/ o Regime Próprio					
	Total:	2.320.551,00	367.928,00	423.117,00	465.429,00	1.064.077,00
	Direta:					
	Indireta:	2.320.551,00	367.928,00	423.117,00	465.429,00	1.064.077,00



Prefeitura Municipal de Caldas Brandão

Secretaria de Finanças

Departamento de Contabilidade - Orçamento-Programa de 2019 - R\$ 1,00

Demonstrativo da Evolução das Receitas Previstas nos Últimos 03 Exercícios

Cód. Receita	Descrição da Receita	2016	2017	2018	2019	
7.2.1.0.29.1.5.00	Contribuição Previdenciária em Regime de Parcel. de Débitos-RPPS					
	Total:	150.806,00	30.000,00	34.500,00	37.950,00	48.356,00
	Direta:					
	Indireta:	150.806,00	30.000,00	34.500,00	37.950,00	48.356,00
9.0.0.0.00.0.0.00	Conta Retificadora da Receita Orçamentária					
	Total:	9.704.643,80	2.199.221,80	2.529.104,00	2.782.015,00	2.194.303,00
	Direta:	9.704.643,80	2.199.221,80	2.529.104,00	2.782.015,00	2.194.303,00
	Indireta:					
9.5.0.0.00.0.0.00	Deduções - FUNDEB					
	Total:	9.704.643,80	2.199.221,80	2.529.104,00	2.782.015,00	2.194.303,00
	Direta:	9.704.643,80	2.199.221,80	2.529.104,00	2.782.015,00	2.194.303,00
	Indireta:					
9.5.1.0.00.0.0.00	Dedução de Receitas Correntes - FUNDEB					
	Total:	9.704.643,80	2.199.221,80	2.529.104,00	2.782.015,00	2.194.303,00
	Direta:	9.704.643,80	2.199.221,80	2.529.104,00	2.782.015,00	2.194.303,00
	Indireta:					
9.5.1.7.00.0.0.00	Dedução de Receita de Transferências Correntes					
	Total:	9.704.643,80	2.199.221,80	2.529.104,00	2.782.015,00	2.194.303,00
	Direta:	9.704.643,80	2.199.221,80	2.529.104,00	2.782.015,00	2.194.303,00
	Indireta:					
9.5.1.7.21.0.0.00	Dedução de Receita de Transferências da União - FUNDEB					
	Total:	8.138.706,00	1.847.129,00	2.124.197,00	2.336.617,00	1.830.763,00
	Direta:	8.138.706,00	1.847.129,00	2.124.197,00	2.336.617,00	1.830.763,00
	Indireta:					
9.5.1.7.21.0.1.02	Dedução de Receita do FPM - FUNDEB e Redutor Financeiro					
	Total:	8.136.480,00	1.846.615,00	2.123.607,00	2.335.968,00	1.830.290,00
	Direta:	8.136.480,00	1.846.615,00	2.123.607,00	2.335.968,00	1.830.290,00
	Indireta:					
9.5.1.7.21.0.1.05	Dedução de Receita para a Formação do FUNDEB-ITR					
	Total:	322,00	70,00	80,00	88,00	84,00
	Direta:	322,00	70,00	80,00	88,00	84,00
	Indireta:					
9.5.1.7.21.3.6.00	Dedução de Receita p/ a Formação do FUNDEB-ICMS Deson.-Lei 87/96					
	Total:	1.904,00	444,00	510,00	561,00	389,00
	Direta:	1.904,00	444,00	510,00	561,00	389,00
	Indireta:					
9.5.1.7.22.0.0.00	Dedução de Transferências dos Estados					
	Total:	1.565.937,80	352.092,80	404.907,00	445.398,00	363.540,00
	Direta:	1.565.937,80	352.092,80	404.907,00	445.398,00	363.540,00
	Indireta:					
9.5.1.7.22.0.1.01	Dedução de Receita para a Formação do FUNDEB - ICMS					
	Total:	1.564.502,00	351.798,00	404.568,00	445.025,00	363.111,00
	Direta:	1.564.502,00	351.798,00	404.568,00	445.025,00	363.111,00
	Indireta:					
9.5.1.7.22.0.1.04	Dedução de Receita para a Formação do FUNDEB - IPI - Exportação					
	Total:	1.435,80	294,80	339,00	373,00	429,00
	Direta:	1.435,80	294,80	339,00	373,00	429,00
	Indireta:					
	1 - Total da Direta:	78.455.157,00	16.415.780,00	18.878.152,00	20.898.738,00	22.262.487,00
	2 - Total da Indireta:	4.167.706,00	776.720,00	893.228,00	982.551,00	1.515.207,00
	3 - Total (1 + 2):	82.622.863,00	17.192.500,00	19.771.380,00	21.881.289,00	23.777.694,00



Prefeitura Municipal de Caldas Brandão

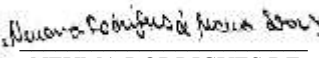
Secretaria de Finanças

Departamento de Contabilidade - Orçamento-Programa de 2019 - R\$ 1,00

Demonstrativo da Evolução das Receitas Previstas nos Últimos 03 Exercícios

Cód. Receita	Descrição da Receita	2016	2017	2018	2019	
	Total da Intra-Orçamentária:	2.471.357,00	397.928,00	457.617,00	503.379,00	1.112.433,00
	Percentual de Evolução no Período (%):			15,00	10,67	8,67


NEUZOMAR DE SOUSA SILVA
Contador CRC - PB 2667


NEUMA RODRIGUES DE
MOURA SOARES
Prefeita Constitucional



Prefeitura Municipal de Caldas Brandão

Secretaria de Finanças

Departamento de Contabilidade - Orçamento-Programa de 2019 - R\$ 1,00

Demonstrativo da Evolução das Despesas nos Últimos 03 Exercícios

Cód. Despesa	Descrição da Despesa	2016	2017	2018	2019	
3000.00	DESPESAS CORRENTES					
	Total:	67.090.266,15	14.300.749,00	16.452.616,00	18.053.408,09	18.283.493,06
	Direta:	64.419.406,15	13.796.749,00	15.873.016,00	17.415.847,09	17.333.794,06
	Indireta:	2.670.860,00	504.000,00	579.600,00	637.561,00	949.699,00
3100.00	PESSOAL E ENCARGOS SOCIAIS					
	Total:	41.899.891,14	8.661.154,52	9.960.329,00	11.026.363,56	12.252.044,06
	Direta:	39.511.596,14	8.212.254,52	9.444.094,00	10.458.504,56	11.396.743,06
	Indireta:	2.388.295,00	448.900,00	516.235,00	567.859,00	855.301,00
3190.00	Aplicações Diretas					
	Total:	39.428.534,14	8.263.226,52	9.502.712,00	10.522.984,56	11.139.611,06
	Direta:	37.064.588,14	7.819.326,52	8.992.227,00	9.961.450,56	10.291.584,06
	Indireta:	2.363.946,00	443.900,00	510.485,00	561.534,00	848.027,00
3190.01	Aposentadorias e Reformas					
	Total:	1.607.085,00	300.000,00	345.000,00	379.500,00	582.585,00
	Direta:					
	Indireta:	1.607.085,00	300.000,00	345.000,00	379.500,00	582.585,00
3190.03	Pensões					
	Total:	467.496,00	96.000,00	110.400,00	121.440,00	139.656,00
	Direta:					
	Indireta:	467.496,00	96.000,00	110.400,00	121.440,00	139.656,00
3190.04	Contratação por Tempo Determinado					
	Total:	9.382.972,82	2.209.374,00	2.540.781,00	2.824.855,00	1.807.962,82
	Direta:	9.382.972,82	2.209.374,00	2.540.781,00	2.824.855,00	1.807.962,82
	Indireta:					
3190.05	Outros Benefic.Previd.Servidor ou Milita					
	Total:	19.479,00	4.000,00	4.600,00	5.060,00	5.819,00
	Direta:					
	Indireta:	19.479,00	4.000,00	4.600,00	5.060,00	5.819,00
3190.11	Vencimentos e Vantagens Fixas - Pessoal Civil					
	Total:	21.263.052,32	4.104.124,52	4.719.744,00	5.231.720,56	7.207.463,24
	Direta:	21.029.642,32	4.065.224,52	4.675.009,00	5.182.511,56	7.106.897,24
	Indireta:	233.410,00	38.900,00	44.735,00	49.209,00	100.566,00
3190.13	Obrigações Patronais					
	Total:	5.522.821,00	1.294.828,00	1.489.052,00	1.637.959,00	1.100.982,00
	Direta:	5.486.345,00	1.289.828,00	1.483.302,00	1.631.634,00	1.081.581,00
	Indireta:	36.476,00	5.000,00	5.750,00	6.325,00	19.401,00
3190.47	Obrigações Tributárias e Contributivas					
	Total:	953.790,00	211.400,00	243.110,00	267.422,00	231.858,00
	Direta:	953.790,00	211.400,00	243.110,00	267.422,00	231.858,00
	Indireta:					
3190.91	Sentenças Judiciais					
	Total:	97.395,00	20.000,00	23.000,00	25.300,00	29.095,00
	Direta:	97.395,00	20.000,00	23.000,00	25.300,00	29.095,00
	Indireta:					
3190.92	Despesas de Exercícios Anteriores					
	Total:	114.443,00	23.500,00	27.025,00	29.728,00	34.190,00
	Direta:	114.443,00	23.500,00	27.025,00	29.728,00	34.190,00
	Indireta:					



Prefeitura Municipal de Caldas Brandão

Secretaria de Finanças

Departamento de Contabilidade - Orçamento-Programa de 2019 - R\$ 1,00

Demonstrativo da Evolução das Despesas nos Últimos 03 Exercícios

Cód. Despesa	Descrição da Despesa	2016	2017	2018	2019	
3191.00	Aplicação Direta Decorrente de Operação entre Órgãos, Fundos e Entidades Integrantes dos Orçamentos					
	Total:	2.471.357,00	397.928,00	457.617,00	503.379,00	1.112.433,00
	Direta:	2.447.008,00	392.928,00	451.867,00	497.054,00	1.105.159,00
	Indireta:	24.349,00	5.000,00	5.750,00	6.325,00	7.274,00
3191.13	Contribuições Patronais (19)(I)					
	Total:	2.471.357,00	397.928,00	457.617,00	503.379,00	1.112.433,00
	Direta:	2.447.008,00	392.928,00	451.867,00	497.054,00	1.105.159,00
	Indireta:	24.349,00	5.000,00	5.750,00	6.325,00	7.274,00
3300.00	OUTRAS DESPESAS CORRENTES					
	Total:	25.190.375,01	5.639.594,48	6.492.287,00	7.027.044,53	6.031.449,00
	Direta:	24.907.810,01	5.584.494,48	6.428.922,00	6.957.342,53	5.937.051,00
	Indireta:	282.565,00	55.100,00	63.365,00	69.702,00	94.398,00
3350.00	Transferências a Instituições Privadas sem Fins Lucrativos					
	Total:	110.149,00	26.500,00	30.475,00	33.523,00	19.651,00
	Direta:	110.149,00	26.500,00	30.475,00	33.523,00	19.651,00
	Indireta:					
3350.41	Contribuições					
	Total:	110.149,00	26.500,00	30.475,00	33.523,00	19.651,00
	Direta:	110.149,00	26.500,00	30.475,00	33.523,00	19.651,00
	Indireta:					
3390.00	Aplicações Diretas					
	Total:	25.080.226,01	5.613.094,48	6.461.812,00	6.993.521,53	6.011.798,00
	Direta:	24.797.661,01	5.557.994,48	6.398.447,00	6.923.819,53	5.917.400,00
	Indireta:	282.565,00	55.100,00	63.365,00	69.702,00	94.398,00
3390.14	Diárias - Civil					
	Total:	188.714,00	41.350,00	47.553,00	52.309,00	47.502,00
	Direta:	188.714,00	41.350,00	47.553,00	52.309,00	47.502,00
	Indireta:					
3390.30	Material de Consumo					
	Total:	8.152.742,31	1.777.956,00	2.021.400,00	2.293.613,31	2.059.773,00
	Direta:	8.104.044,31	1.767.956,00	2.009.900,00	2.280.963,31	2.045.225,00
	Indireta:	48.698,00	10.000,00	11.500,00	12.650,00	14.548,00
3390.31	Premiações Culturais, Artísticas, Científicas, Desportivas e Outras (6)(I)					
	Total:	248.901,00	30.000,00	34.500,00	37.950,00	146.451,00
	Direta:	248.901,00	30.000,00	34.500,00	37.950,00	146.451,00
	Indireta:					
3390.32	Material de Distribuição Gratuita					
	Total:	1.227.038,00	269.550,00	309.983,00	340.982,00	306.523,00
	Direta:	1.227.038,00	269.550,00	309.983,00	340.982,00	306.523,00
	Indireta:					
3390.33	Passagens e Despesas com Locomoção					
	Total:	428.053,00	87.900,00	101.085,00	111.194,00	127.874,00
	Direta:	428.053,00	87.900,00	101.085,00	111.194,00	127.874,00
	Indireta:					
3390.35	Serviços de Consultoria					
	Total:	718.156,00	131.950,00	151.743,00	166.917,00	267.546,00
	Direta:	718.156,00	131.950,00	151.743,00	166.917,00	267.546,00
	Indireta:					



Prefeitura Municipal de Caldas Brandão

Secretaria de Finanças

Departamento de Contabilidade - Orçamento-Programa de 2019 - R\$ 1,00

Demonstrativo da Evolução das Despesas nos Últimos 03 Exercícios

Cód. Despesa	Descrição da Despesa	2016	2017	2018	2019
3390.36	Outros Serviços de Terceiros - Pessoa Física				
	Total:	4.035.393,00	955.114,00	1.098.381,00	1.208.223,00
	Direta:	3.862.690,00	919.114,00	1.056.981,00	1.162.683,00
	Indireta:	172.703,00	36.000,00	41.400,00	45.540,00
3390.39	Outros Serviços de Terceiros - Pessoa Jurídica				
	Total:	7.961.536,70	1.837.224,48	2.142.809,00	2.172.538,22
	Direta:	7.900.372,70	1.828.124,48	2.132.344,00	2.161.026,22
	Indireta:	61.164,00	9.100,00	10.465,00	11.512,00
3390.41	Contribuições				
	Total:	348.682,00	82.100,00	94.415,00	103.857,00
	Direta:	348.682,00	82.100,00	94.415,00	103.857,00
	Indireta:				
3390.48	Outros Auxílios Financeiros a Pessoas Físicas				
	Total:	346.950,00	69.100,00	79.465,00	87.412,00
	Direta:	346.950,00	69.100,00	79.465,00	87.412,00
	Indireta:				
3390.91	Sentenças Judiciais				
	Total:	672.628,00	138.000,00	158.700,00	174.570,00
	Direta:	672.628,00	138.000,00	158.700,00	174.570,00
	Indireta:				
3390.92	Despesas de Exercícios Anteriores				
	Total:	751.432,00	192.850,00	221.778,00	243.956,00
	Direta:	751.432,00	192.850,00	221.778,00	243.956,00
	Indireta:				
4000.00	DESPESAS DE CAPITAL				
	Total:	14.334.414,05	3.289.511,04	3.020.866,77	3.325.846,24
	Direta:	14.162.065,05	3.167.511,04	2.984.116,77	3.319.521,24
	Indireta:	172.349,00	122.000,00	36.750,00	6.325,00
4400.00	INVESTIMENTOS				
	Total:	13.911.100,05	3.222.111,04	2.943.356,77	3.240.585,24
	Direta:	13.738.751,05	3.100.111,04	2.906.606,77	3.234.260,24
	Indireta:	172.349,00	122.000,00	36.750,00	6.325,00
4490.00	Aplicações Diretas				
	Total:	13.911.100,05	3.222.111,04	2.943.356,77	3.240.585,24
	Direta:	13.738.751,05	3.100.111,04	2.906.606,77	3.234.260,24
	Indireta:	172.349,00	122.000,00	36.750,00	6.325,00
4490.51	Obras e Instalações				
	Total:	8.435.592,81	2.156.677,04	1.927.257,77	2.064.284,00
	Direta:	8.404.592,81	2.156.677,04	1.896.257,77	2.064.284,00
	Indireta:	31.000,00		31.000,00	
4490.52	Equipamentos e Material Permanente				
	Total:	5.278.174,24	1.025.434,00	970.099,00	1.125.701,24
	Direta:	5.136.825,24	903.434,00	964.349,00	1.119.376,24
	Indireta:	141.349,00	122.000,00	5.750,00	6.325,00
4490.61	Aquisição de Imóveis				
	Total:	197.333,00	40.000,00	46.000,00	50.600,00
	Direta:	197.333,00	40.000,00	46.000,00	50.600,00
	Indireta:				



Prefeitura Municipal de Caldas Brandão

Secretaria de Finanças

Departamento de Contabilidade - Orçamento-Programa de 2019 - R\$ 1,00

Demonstrativo da Evolução das Despesas nos Últimos 03 Exercícios

Cód. Despesa	Descrição da Despesa		2016	2017	2018	2019
4600.00	AMORTIZAÇÃO DA DÍVIDA					
	Total:	423.314,00	67.400,00	77.510,00	85.261,00	193.143,00
	Direta:	423.314,00	67.400,00	77.510,00	85.261,00	193.143,00
	Indireta:					
4690.00	Aplicações Diretas					
	Total:	423.314,00	67.400,00	77.510,00	85.261,00	193.143,00
	Direta:	423.314,00	67.400,00	77.510,00	85.261,00	193.143,00
	Indireta:					
4690.71	Principal da Dívida Contratual Resgatado					
	Total:	423.314,00	67.400,00	77.510,00	85.261,00	193.143,00
	Direta:	423.314,00	67.400,00	77.510,00	85.261,00	193.143,00
	Indireta:					
9000.00	Reserva de Contingência					
	Total:	2.283.282,61	439.645,00	505.592,00	542.034,67	796.010,94
	Direta:	810.785,61	171.925,00	197.714,00	203.369,67	237.776,94
	Indireta:	1.472.497,00	267.720,00	307.878,00	338.665,00	558.234,00
9900.00	Reserva de Contingência					
	Total:	2.283.282,61	439.645,00	505.592,00	542.034,67	796.010,94
	Direta:	810.785,61	171.925,00	197.714,00	203.369,67	237.776,94
	Indireta:	1.472.497,00	267.720,00	307.878,00	338.665,00	558.234,00
9999.00	Reserva de Contingência					
	Total:	2.283.282,61	439.645,00	505.592,00	542.034,67	796.010,94
	Direta:	810.785,61	171.925,00	197.714,00	203.369,67	237.776,94
	Indireta:	1.472.497,00	267.720,00	307.878,00	338.665,00	558.234,00
9999.99	Reserva de Contingência					
	Total:	2.283.282,61	439.645,00	505.592,00	542.034,67	796.010,94
	Direta:	810.785,61	171.925,00	197.714,00	203.369,67	237.776,94
	Indireta:	1.472.497,00	267.720,00	307.878,00	338.665,00	558.234,00
	1 - Total da Direta:	79.392.256,81	17.136.185,04	19.054.846,77	20.938.738,00	22.262.487,00
	2 - Total da Indireta:	4.315.706,00	893.720,00	924.228,00	982.551,00	1.515.207,00
	3 - Total (1 + 2):	83.707.962,81	18.029.905,04	19.979.074,77	21.921.289,00	23.777.694,00
	Total da Intra-Orçamentária:	2.471.357,00	397.928,00	457.617,00	503.379,00	1.112.433,00
	Percentual de Evolução no Período (%):			10,81	9,72	8,47


NEUZOMAR DE SOUSA SILVA
Contador CRC - PB 2667


NEUMA RODRIGUES DE
MOURA SOARES
Prefeita Constitucional



Prefeitura Municipal de Caldas Brandão

Secretaria de Finanças

Departamento de Contabilidade - Orçamento-Programa de 2019 - R\$ 1,00

Demonstrativo da Evolução das Receitas Arrecadadas nos Últimos 03 Exercícios

Cód. Receita	Descrição da Receita	Totais	2015	2016	2017
1.0.0.0.00.0.0.00	Receita Correntes				
	Geral:	53.678.829,50	14.066.912,34	19.807.770,44	19.804.146,72
	Direta:	52.458.340,17	14.066.912,34	19.115.639,86	19.275.787,97
	Indireta:	1.220.489,33		692.130,58	528.358,75
1.1.0.0.00.0.0.00	Receita Tributária				
	Geral:	888.763,69	253.984,84	407.848,63	226.930,22
	Direta:	888.763,69	253.984,84	407.848,63	226.930,22
	Indireta:				
1.1.1.0.00.0.0.00	IMPOSTOS				
	Geral:	873.348,40	244.972,81	404.268,63	224.106,96
	Direta:	873.348,40	244.972,81	404.268,63	224.106,96
	Indireta:				
1.1.1.2.00.0.0.00	IMPOSTO SOBRE O PATRIMONIO E A RENDA				
	Geral:	317.482,72	106.883,10	132.349,51	78.250,11
	Direta:	317.482,72	106.883,10	132.349,51	78.250,11
	Indireta:				
1.1.1.2.02.0.0.00	Imposto sobre a Propriedade Predial e Territorial Urbana - IPTU				
	Geral:	1,32	1,32		
	Direta:	1,32	1,32		
	Indireta:				
1.1.1.2.04.0.0.00	Imposto sobre a Renda e Proventos de Qualquer Natureza				
	Geral:	309.756,40	104.016,78	127.849,51	77.890,11
	Direta:	309.756,40	104.016,78	127.849,51	77.890,11
	Indireta:				
1.1.1.2.04.3.1.00	Imposto de Renda Retido nas Fontes s/ os Rendimentos do Trabalho - IRRF				
	Geral:	309.756,40	104.016,78	127.849,51	77.890,11
	Direta:	309.756,40	104.016,78	127.849,51	77.890,11
	Indireta:				
1.1.1.2.08.0.0.00	Imposto s/Transmissão Inter Vivos de B.Imóveis e Direitos Reais s/Imóveis-ITBI				
	Geral:	7.725,00	2.865,00	4.500,00	360,00
	Direta:	7.725,00	2.865,00	4.500,00	360,00
	Indireta:				
1.1.1.3.00.0.0.00	Impostos sobre a Produção e a Circulação				
	Geral:	555.865,68	138.089,71	271.919,12	145.856,85
	Direta:	555.865,68	138.089,71	271.919,12	145.856,85
	Indireta:				
1.1.1.3.05.0.0.00	Imposto Sobre Serviços de Qualquer Natureza - ISS				
	Geral:	555.865,68	138.089,71	271.919,12	145.856,85
	Direta:	555.865,68	138.089,71	271.919,12	145.856,85
	Indireta:				
1.1.1.3.05.0.1.00	Imposto sobre Serviços de Qualquer Natureza				
	Geral:	555.865,68	138.089,71	271.919,12	145.856,85
	Direta:	555.865,68	138.089,71	271.919,12	145.856,85
	Indireta:				
1.1.2.0.00.0.0.00	Taxas				
	Geral:	15.415,29	9.012,03	3.580,00	2.823,26
	Direta:	15.415,29	9.012,03	3.580,00	2.823,26
	Indireta:				



Prefeitura Municipal de Caldas Brandão

Secretaria de Finanças

Departamento de Contabilidade - Orçamento-Programa de 2019 - R\$ 1,00

Demonstrativo da Evolução das Receitas Arrecadadas nos Últimos 03 Exercícios

Cód. Receita	Descrição da Receita	Totais	2015	2016	2017
1.1.2.1.00.0.0.00	Taxas Pelo Exercício do Poder de Polícia				
	Geral:	14.941,53	9.012,03	3.380,00	2.549,50
	Direta:	14.941,53	9.012,03	3.380,00	2.549,50
	Indireta:				
1.1.2.1.25.0.0.00	Taxa de Licença Para Funcion. Estabelec. Comerc. Indust. e Pres. Servi.				
	Geral:	14.821,53	8.892,03	3.380,00	2.549,50
	Direta:	14.821,53	8.892,03	3.380,00	2.549,50
	Indireta:				
1.1.2.1.29.0.0.00	Taxa de Licença para Execução de Obras				
	Geral:	120,00	120,00		
	Direta:	120,00	120,00		
	Indireta:				
1.1.2.2.00.0.0.00	Taxas Pela Prestação de Serviços				
	Geral:	473,76		200,00	273,76
	Direta:	473,76		200,00	273,76
	Indireta:				
1.1.2.2.28.0.0.00	Taxa de Cemitérios				
	Geral:	323,76		50,00	273,76
	Direta:	323,76		50,00	273,76
	Indireta:				
1.1.2.2.99.0.0.00	Outras Taxas Pela Prestação de Serviços				
	Geral:	150,00		150,00	
	Direta:	150,00		150,00	
	Indireta:				
1.2.0.0.00.0.0.00	Receitas de Contribuições				
	Geral:	1.211.165,64		687.029,69	524.135,95
	Direta:				
	Indireta:	1.211.165,64		687.029,69	524.135,95
1.2.1.0.00.0.0.00	Contribuições Sociais				
	Geral:	1.211.165,64		687.029,69	524.135,95
	Direta:				
	Indireta:	1.211.165,64		687.029,69	524.135,95
1.2.1.0.29.0.7.00	Contribuição do Servidor Ativo Civil				
	Geral:	1.211.165,64		687.029,69	524.135,95
	Direta:				
	Indireta:	1.211.165,64		687.029,69	524.135,95
1.3.0.0.00.0.0.00	RECEITA PATRIMONIAL				
	Geral:	605.237,93	106.901,64	275.708,15	222.628,14
	Direta:	595.914,24	106.901,64	270.607,26	218.405,34
	Indireta:	9.323,69		5.100,89	4.222,80
1.3.2.0.00.0.0.00	Receita de Valores Mobiliários				
	Geral:	605.237,93	106.901,64	275.708,15	222.628,14
	Direta:	595.914,24	106.901,64	270.607,26	218.405,34
	Indireta:	9.323,69		5.100,89	4.222,80
1.3.2.5.00.0.0.00	Remuneração de Depósitos Bancários				
	Geral:	605.237,93	106.901,64	275.708,15	222.628,14
	Direta:	595.914,24	106.901,64	270.607,26	218.405,34
	Indireta:	9.323,69		5.100,89	4.222,80



Prefeitura Municipal de Caldas Brandão

Secretaria de Finanças

Departamento de Contabilidade - Orçamento-Programa de 2019 - R\$ 1,00

Demonstrativo da Evolução das Receitas Arrecadadas nos Últimos 03 Exercícios

Cód. Receita	Descrição da Receita	Totais	2015	2016	2017
1.3.2.5.01.0.0.00	Remuneração de Depósitos de Recursos Vinculados				
	Geral:	520.989,59	73.581,28	244.086,11	203.322,20
	Direta:	511.665,90	73.581,28	238.985,22	199.099,40
	Indireta:	9.323,69		5.100,89	4.222,80
1.3.2.5.01.0.2.00	Receita de Remuneração de Depósitos Bancários de Recursos Vinculados □FUNDEB				
	Geral:	23.894,41	5.817,09	7.623,65	10.453,67
	Direta:	23.894,41	5.817,09	7.623,65	10.453,67
	Indireta:				
1.3.2.5.01.0.3.00	Receita de Rem. de Depósitos Bancários de Recursos Vinculados□Fundo de Saude				
	Geral:	63.102,79	18.150,82	27.508,13	17.443,84
	Direta:	63.102,79	18.150,82	27.508,13	17.443,84
	Indireta:				
1.3.2.5.01.0.4.00	Receita de Remuneração de Depósitos de Poupança do RPPS □Art. 2º da Resolução				
	Geral:	52.719,94	43.396,25	5.100,89	4.222,80
	Direta:	43.396,25	43.396,25		
	Indireta:	9.323,69		5.100,89	4.222,80
1.3.2.5.01.1.0.00	Rec. de Rem. de Dep. Banc. de Rec. Vinc. - FNAS				
	Geral:	23.806,69	6.217,12	12.365,20	5.224,37
	Direta:	23.806,69	6.217,12	12.365,20	5.224,37
	Indireta:				
1.3.2.5.01.9.9.00	Receita de Remuneração de Outros Depósitos Bancários de Recursos Vinculados				
	Geral:	357.465,76		191.488,24	165.977,52
	Direta:	357.465,76		191.488,24	165.977,52
	Indireta:				
1.3.2.5.02.0.0.00	Remuneração de Depósitos de Recursos não vinculados				
	Geral:	84.248,34	33.320,36	31.622,04	19.305,94
	Direta:	84.248,34	33.320,36	31.622,04	19.305,94
	Indireta:				
1.3.2.5.02.9.9.00	Remuneração de Outros Depósitos de Recursos não Vinculados				
	Geral:	84.248,34	33.320,36	31.622,04	19.305,94
	Direta:	84.248,34	33.320,36	31.622,04	19.305,94
	Indireta:				
1.6.0.0.00.0.0.00	RECEITA DE SERVIÇOS				
	Geral:	249.160,09		246.001,39	3.158,70
	Direta:	249.160,09		246.001,39	3.158,70
	Indireta:				
1.6.0.0.13.0.0.00	Serviços Administrativos				
	Geral:	249.160,09		246.001,39	3.158,70
	Direta:	249.160,09		246.001,39	3.158,70
	Indireta:				
1.6.0.0.13.0.1.00	Serviços de Incrição em Concursos Públicos				
	Geral:	249.160,09		246.001,39	3.158,70
	Direta:	249.160,09		246.001,39	3.158,70
	Indireta:				
1.7.0.0.00.0.0.00	TRANSFERENCIAS CORRENTES				
	Geral:	50.657.171,61	13.660.591,67	18.177.589,44	18.818.990,50
	Direta:	50.657.171,61	13.660.591,67	18.177.589,44	18.818.990,50
	Indireta:				



Prefeitura Municipal de Caldas Brandão

Secretaria de Finanças

Departamento de Contabilidade - Orçamento-Programa de 2019 - R\$ 1,00

Demonstrativo da Evolução das Receitas Arrecadadas nos Últimos 03 Exercícios

Cód. Receita	Descrição da Receita	Totais	2015	2016	2017
1.7.2.0.00.0.0.00	Transferências Intergovernamentais				
	Geral:	50.317.646,61	13.641.091,67	18.054.664,44	18.621.890,50
	Direta:	50.317.646,61	13.641.091,67	18.054.664,44	18.621.890,50
	Indireta:				
1.7.2.1.00.0.0.00	Transferências da União				
	Geral:	36.421.985,12	9.417.485,02	13.133.507,14	13.870.992,96
	Direta:	36.421.985,12	9.417.485,02	13.133.507,14	13.870.992,96
	Indireta:				
1.7.2.1.01.0.0.00	Participação na Receita da União				
	Geral:	23.932.855,92	7.301.658,78	8.464.635,63	8.166.561,51
	Direta:	23.932.855,92	7.301.658,78	8.464.635,63	8.166.561,51
	Indireta:				
1.7.2.1.01.0.2.00	Cota-Parte do Fundo de Participação dos Municípios - FPM				
	Geral:	22.546.304,36	7.300.544,12	7.756.686,44	7.489.073,80
	Direta:	22.546.304,36	7.300.544,12	7.756.686,44	7.489.073,80
	Indireta:				
1.7.2.1.01.0.3.00	Cota-Parte do Fundo de Participação do Municípios 1% Cota dezembr				
	Geral:	807.005,00		474.071,80	332.933,20
	Direta:	807.005,00		474.071,80	332.933,20
	Indireta:				
1.7.2.1.01.0.4.00	Cota- Parte do Fundo de Participação do Municípios 1% Cota julho				
	Geral:	576.610,93		233.112,39	343.498,54
	Direta:	576.610,93		233.112,39	343.498,54
	Indireta:				
1.7.2.1.01.0.5.00	Cota-Parte do Imposto Sobre a Propriedade Territorial Rural - ITR				
	Geral:	2.935,63	1.114,66	765,00	1.055,97
	Direta:	2.935,63	1.114,66	765,00	1.055,97
	Indireta:				
1.7.2.1.09.0.0.00	Outras Transferências da União				
	Geral:	668,48			668,48
	Direta:	668,48			668,48
	Indireta:				
1.7.2.1.09.1.2.00	Cota-Parte FEX - Auxilio Finan. Fom Exportacoes				
	Geral:	668,48			668,48
	Direta:	668,48			668,48
	Indireta:				
1.7.2.1.22.0.0.00	Transferência da Compensação Financeira pela Exploração de Recursos Naturais				
	Geral:	238.168,06	79.197,98	69.966,62	89.003,46
	Direta:	238.168,06	79.197,98	69.966,62	89.003,46
	Indireta:				
1.7.2.1.22.2.0.00	Cota-Parte da Compensação Financeira de Recursos Minerais - CFEM				
	Geral:	7.143,68	1.454,33	3.678,52	2.010,83
	Direta:	7.143,68	1.454,33	3.678,52	2.010,83
	Indireta:				
1.7.2.1.22.7.0.00	Cota-Parte do Fundo Especial Petroleo - FEP				
	Geral:	231.024,38	77.743,65	66.288,10	86.992,63
	Direta:	231.024,38	77.743,65	66.288,10	86.992,63
	Indireta:				



Prefeitura Municipal de Caldas Brandão

Secretaria de Finanças

Departamento de Contabilidade - Orçamento-Programa de 2019 - R\$ 1,00

Demonstrativo da Evolução das Receitas Arrecadadas nos Últimos 03 Exercícios

Cód. Receita	Descrição da Receita	Totais	2015	2016	2017
1.7.2.1.33.0.0.00	Transferências de Recursos do Sistema Único de Saúde - SUS				
	Geral:	1.479.174,79	1.479.174,79		
	Direta:	1.479.174,79	1.479.174,79		
	Indireta:				
1.7.2.1.33.1.1.10	Piso de Atenção Básica Fixo (PAB Fixo)				
	Geral:	516.837,84		206.536,64	310.301,20
	Direta:	516.837,84		206.536,64	310.301,20
	Indireta:				
1.7.2.1.33.1.1.31	Saúde da Família				
	Geral:	613.360,00		319.375,00	293.985,00
	Direta:	613.360,00		319.375,00	293.985,00
	Indireta:				
1.7.2.1.33.1.1.32	Agentes Comunitários de Saúde				
	Geral:	347.142,90		179.832,90	167.310,00
	Direta:	347.142,90		179.832,90	167.310,00
	Indireta:				
1.7.2.1.33.1.1.33	Saúde Bucal				
	Geral:	244.185,00		127.110,00	117.075,00
	Direta:	244.185,00		127.110,00	117.075,00
	Indireta:				
1.7.2.1.33.1.1.38	Núcleo de Apoio à Saúde da Família - NASF				
	Geral:	200.000,00		104.000,00	96.000,00
	Direta:	200.000,00		104.000,00	96.000,00
	Indireta:				
1.7.2.1.33.1.2.10	Limite Financeiro da MAC Ambulatorial e Hospitalar				
	Geral:	212.921,20		104.916,24	108.004,96
	Direta:	212.921,20		104.916,24	108.004,96
	Indireta:				
1.7.2.1.33.1.3.10	Vigilância Epidemiológica e Ambiental em Saúde				
	Geral:	76.075,73		30.754,37	45.321,36
	Direta:	76.075,73		30.754,37	45.321,36
	Indireta:				
1.7.2.1.33.1.3.20	Vigilância Sanitária				
	Geral:	37.029,23		25.025,88	12.003,35
	Direta:	37.029,23		25.025,88	12.003,35
	Indireta:				
1.7.2.1.33.1.4.00	Assistência Farmacêutica				
	Geral:	69.765,31		33.760,30	36.005,01
	Direta:	69.765,31		33.760,30	36.005,01
	Indireta:				
1.7.2.1.33.9.9.00	Outros Programas Finan. por Transf. Fundo a Fundo				
	Geral:	597.293,19		316.301,27	280.991,92
	Direta:	597.293,19		316.301,27	280.991,92
	Indireta:				
1.7.2.1.34.0.0.00	Transferências de Recursos do Fundo Nacional de Assistência Social - FNAS				
	Geral:	184.237,62	184.237,62		
	Direta:	184.237,62	184.237,62		
	Indireta:				



Prefeitura Municipal de Caldas Brandão

Secretaria de Finanças

Departamento de Contabilidade - Orçamento-Programa de 2019 - R\$ 1,00

Demonstrativo da Evolução das Receitas Arrecadadas nos Últimos 03 Exercícios

Cód. Receita	Descrição da Receita	Totais	2015	2016	2017
1.7.2.1.34.0.1.00	Proteção Social Básica				
	Geral:	320.770,04		169.825,87	150.944,17
	Direta:	320.770,04		169.825,87	150.944,17
	Indireta:				
1.7.2.1.34.0.3.00	Gestão do SUAS				
	Geral:	24.290,04		12.201,54	12.088,50
	Direta:	24.290,04		12.201,54	12.088,50
	Indireta:				
1.7.2.1.34.9.9.00	Outras Transferências de Recursos do FNAS				
	Geral:	146.967,81		50.932,04	96.035,77
	Direta:	146.967,81		50.932,04	96.035,77
	Indireta:				
1.7.2.1.35.0.0.00	Transferências de Recursos do Fundo Nacional do Desenvolvimento da Educação-FNDE				
	Geral:	1.096.786,30	370.116,76	385.698,22	340.971,32
	Direta:	1.096.786,30	370.116,76	385.698,22	340.971,32
	Indireta:				
1.7.2.1.35.0.1.00	Transferências do Salário-Educação				
	Geral:	284.474,34	92.395,90	93.733,30	98.345,14
	Direta:	284.474,34	92.395,90	93.733,30	98.345,14
	Indireta:				
1.7.2.1.35.0.2.00	Transfer. Diretas do FNDE - Prog. Dinheiro Direto na Escola - PDDE				
	Geral:	9.196,69	3.556,69	2.760,00	2.880,00
	Direta:	9.196,69	3.556,69	2.760,00	2.880,00
	Indireta:				
1.7.2.1.35.0.3.00	Transfer. Direta do FNDE - Prog. Nacional Alimentação Escolar - PNAE				
	Geral:	416.849,54	115.980,50	147.825,44	153.043,60
	Direta:	416.849,54	115.980,50	147.825,44	153.043,60
	Indireta:				
1.7.2.1.35.0.4.00	Tran. Dir. FNDE Ref. ao Progr. Nacional de Apoio Transp. Escolar - PNATE				
	Geral:	73.451,70	24.191,69	20.649,11	28.610,90
	Direta:	73.451,70	24.191,69	20.649,11	28.610,90
	Indireta:				
1.7.2.1.35.9.9.00	Outras Transferências Dir.do Fundo Nacional do Desenvolvimento da Educação-FNDE				
	Geral:	312.814,03	133.991,98	120.730,37	58.091,68
	Direta:	312.814,03	133.991,98	120.730,37	58.091,68
	Indireta:				
1.7.2.1.36.0.0.00	Transferência Financeira do ICMS - Desoneração - Lc. Nº 87/96				
	Geral:	5.290,79	1.766,93	1.793,28	1.730,58
	Direta:	5.290,79	1.766,93	1.793,28	1.730,58
	Indireta:				
1.7.2.1.99.0.0.00	Outras Transferências da União				
	Geral:	1.332,16	1.332,16		
	Direta:	1.332,16	1.332,16		
	Indireta:				
1.7.2.1.99.9.9.00	Demais Transferências da União				
	Geral:	6.076.832,71		2.530.841,34	3.545.991,37
	Direta:	6.076.832,71		2.530.841,34	3.545.991,37
	Indireta:				



Prefeitura Municipal de Caldas Brandão

Secretaria de Finanças

Departamento de Contabilidade - Orçamento-Programa de 2019 - R\$ 1,00

Demonstrativo da Evolução das Receitas Arrecadadas nos Últimos 03 Exercícios

Cód. Receita	Descrição da Receita	Totais	2015	2016	2017
1.7.2.2.00.0.0.00	Transferências dos Estados				
	Geral:	4.720.223,62	1.472.896,42	1.612.767,52	1.634.559,68
	Direta:	4.720.223,62	1.472.896,42	1.612.767,52	1.634.559,68
	Indireta:				
1.7.2.2.01.0.0.00	Participação na Receita dos Estados				
	Geral:	4.686.197,44	1.461.674,44	1.589.963,32	1.634.559,68
	Direta:	4.686.197,44	1.461.674,44	1.589.963,32	1.634.559,68
	Indireta:				
1.7.2.2.01.0.1.00	Cota parte do ICMS				
	Geral:	4.404.018,48	1.383.570,07	1.486.046,91	1.534.401,50
	Direta:	4.404.018,48	1.383.570,07	1.486.046,91	1.534.401,50
	Indireta:				
1.7.2.2.01.0.2.00	Cota Parte do IPVA				
	Geral:	244.294,28	72.143,59	89.712,91	82.437,78
	Direta:	244.294,28	72.143,59	89.712,91	82.437,78
	Indireta:				
1.7.2.2.01.0.4.00	Cota-Parte do IPI sobre Exportação				
	Geral:	2.377,70	1.241,02	1.122,17	14,51
	Direta:	2.377,70	1.241,02	1.122,17	14,51
	Indireta:				
1.7.2.2.01.1.3.00	Cota-Parte Contribuição de Intervenção no Domínio Economico - CIDE				
	Geral:	35.506,98	4.719,76	13.081,33	17.705,89
	Direta:	35.506,98	4.719,76	13.081,33	17.705,89
	Indireta:				
1.7.2.2.33.0.0.00	Transferência de Recursos do Estado p/ Prog.Saúde-Rep.Fundo/Fundo				
	Geral:	16.801,43	11.221,98	5.579,45	
	Direta:	16.801,43	11.221,98	5.579,45	
	Indireta:				
1.7.2.2.99.0.0.00	Outras Trasnferencias dos Estados				
	Geral:	17.224,75		17.224,75	
	Direta:	17.224,75		17.224,75	
	Indireta:				
1.7.2.4.00.0.0.00	Cota Parte do FUNDEB				
	Geral:	9.175.437,87	2.750.710,23	3.308.389,78	3.116.337,86
	Direta:	9.175.437,87	2.750.710,23	3.308.389,78	3.116.337,86
	Indireta:				
1.7.2.4.01.0.0.00	Transferências de Recursos do FUNDEB				
	Geral:	8.501.771,58	2.580.946,68	3.042.689,14	2.878.135,76
	Direta:	8.501.771,58	2.580.946,68	3.042.689,14	2.878.135,76
	Indireta:				
1.7.2.4.02.0.0.00	Transf. de Recursos de Complementação do FUNDEB				
	Geral:	673.666,29	169.763,55	265.700,64	238.202,10
	Direta:	673.666,29	169.763,55	265.700,64	238.202,10
	Indireta:				
1.7.6.0.00.0.0.00	Transferências de Convênios				
	Geral:	339.525,00	19.500,00	122.925,00	197.100,00
	Direta:	339.525,00	19.500,00	122.925,00	197.100,00
	Indireta:				



Prefeitura Municipal de Caldas Brandão

Secretaria de Finanças

Departamento de Contabilidade - Orçamento-Programa de 2019 - R\$ 1,00

Demonstrativo da Evolução das Receitas Arrecadadas nos Últimos 03 Exercícios

Cód. Receita	Descrição da Receita	Totais	2015	2016	2017
1.7.6.1.00.0.0.00	Transferências de Convênios da União e de Suas Entidades				
	Geral:	320.025,00		122.925,00	197.100,00
	Direta:	320.025,00		122.925,00	197.100,00
	Indireta:				
1.7.6.1.99.0.0.00	Outras Transferências de Convenios da Uniao				
	Geral:	320.025,00		122.925,00	197.100,00
	Direta:	320.025,00		122.925,00	197.100,00
	Indireta:				
1.7.6.2.00.0.0.00	Transferência de Convênios dos Estados e do Distrito Federal e de Suas Entidades				
	Geral:	19.500,00	19.500,00		
	Direta:	19.500,00	19.500,00		
	Indireta:				
1.7.6.2.99.0.0.00	Outras Transf. de Convenios dos Estados				
	Geral:	19.500,00	19.500,00		
	Direta:	19.500,00	19.500,00		
	Indireta:				
1.9.0.0.00.0.0.00	OUTRAS RECEITAS CORRENTES				
	Geral:	67.330,54	45.434,19	13.593,14	8.303,21
	Direta:	67.330,54	45.434,19	13.593,14	8.303,21
	Indireta:				
1.9.2.0.00.0.0.00	Idenizações e Restituições				
	Geral:	27.288,50	18.089,50	7.200,00	1.999,00
	Direta:	27.288,50	18.089,50	7.200,00	1.999,00
	Indireta:				
1.9.2.2.00.0.0.00	Restituições				
	Geral:	27.288,50	18.089,50	7.200,00	1.999,00
	Direta:	27.288,50	18.089,50	7.200,00	1.999,00
	Indireta:				
1.9.2.2.99.0.0.00	Outras Restituições				
	Geral:	27.288,50	18.089,50	7.200,00	1.999,00
	Direta:	27.288,50	18.089,50	7.200,00	1.999,00
	Indireta:				
1.9.9.0.00.0.0.00	Receitas Diversas				
	Geral:	40.042,04	27.344,69	6.393,14	6.304,21
	Direta:	40.042,04	27.344,69	6.393,14	6.304,21
	Indireta:				
1.9.9.0.99.0.0.00	Outras Receitas				
	Geral:	27.344,69	27.344,69		
	Direta:	27.344,69	27.344,69		
	Indireta:				
1.9.9.0.99.0.2.00	Outras Receitas - Financeiras				
	Geral:	12.697,35		6.393,14	6.304,21
	Direta:	12.697,35		6.393,14	6.304,21
	Indireta:				
2.0.0.0.00.0.0.00	Receitas de Capital				
	Geral:	1.763.829,44	1.073.891,42	386.707,13	303.230,89
	Direta:	1.763.829,44	1.073.891,42	386.707,13	303.230,89
	Indireta:				



Prefeitura Municipal de Caldas Brandão

Secretaria de Finanças

Departamento de Contabilidade - Orçamento-Programa de 2019 - R\$ 1,00

Demonstrativo da Evolução das Receitas Arrecadadas nos Últimos 03 Exercícios

Cód. Receita	Descrição da Receita	Totais	2015	2016	2017
2.4.0.0.00.0.0.00	Transferências de Capital				
	Geral:	1.763.829,44	1.073.891,42	386.707,13	303.230,89
	Direta:	1.763.829,44	1.073.891,42	386.707,13	303.230,89
	Indireta:				
2.4.2.0.00.0.0.00	Transferências Intergovernamentais				
	Geral:	1.094.392,31	876.791,42	136.000,00	81.600,89
	Direta:	1.094.392,31	876.791,42	136.000,00	81.600,89
	Indireta:				
2.4.2.1.00.0.0.00	Transferências da União				
	Geral:	499.720,89	282.120,00	136.000,00	81.600,89
	Direta:	499.720,89	282.120,00	136.000,00	81.600,89
	Indireta:				
2.4.2.1.01.0.0.00	Transferências de Recursos do Sistema Único de Saúde-SUS				
	Geral:	217.600,89		136.000,00	81.600,89
	Direta:	217.600,89		136.000,00	81.600,89
	Indireta:				
2.4.2.1.99.0.0.00	Outras Transferências da União				
	Geral:	282.120,00	282.120,00		
	Direta:	282.120,00	282.120,00		
	Indireta:				
2.4.2.2.00.0.0.00	Transferências dos Estados				
	Geral:	594.671,42	594.671,42		
	Direta:	594.671,42	594.671,42		
	Indireta:				
2.4.2.2.02.0.0.00	Transferências de Recursos Destinados a Programas de Educação				
	Geral:	594.671,42	594.671,42		
	Direta:	594.671,42	594.671,42		
	Indireta:				
2.4.7.0.00.0.0.00	Transferências de Convênios				
	Geral:	669.437,13	197.100,00	250.707,13	221.630,00
	Direta:	669.437,13	197.100,00	250.707,13	221.630,00
	Indireta:				
2.4.7.1.00.0.0.00	Transferências de Convênios da União e de suas Entidades				
	Geral:	615.437,13	197.100,00	222.707,13	195.630,00
	Direta:	615.437,13	197.100,00	222.707,13	195.630,00
	Indireta:				
2.4.7.1.01.0.0.00	Transferências de Convênio da União para o Sistema Único de Saúde - SUS				
	Geral:	34.280,00		34.280,00	
	Direta:	34.280,00		34.280,00	
	Indireta:				
2.4.7.1.02.0.0.00	Transferências Convênios União Destinadas a Prog. de Educação				
	Geral:	188.427,13		188.427,13	
	Direta:	188.427,13		188.427,13	
	Indireta:				
2.4.7.1.99.0.0.00	Outras Transferências Convênios União				
	Geral:	392.730,00	197.100,00		195.630,00
	Direta:	392.730,00	197.100,00		195.630,00
	Indireta:				



Prefeitura Municipal de Caldas Brandão

Secretaria de Finanças

Departamento de Contabilidade - Orçamento-Programa de 2019 - R\$ 1,00

Demonstrativo da Evolução das Receitas Arrecadadas nos Últimos 03 Exercícios

Cód. Receita	Descrição da Receita	Totais	2015	2016	2017
2.4.7.2.00.0.0.00	Transferências de Convênios dos Estados e do Distrito Federal e de suas Entidade				
	Geral:	54.000,00		28.000,00	26.000,00
	Direta:	54.000,00		28.000,00	26.000,00
	Indireta:				
2.4.7.2.02.0.0.00	Transferências de Convênio dos Estados Destin. a Prog.de Educação				
	Geral:	54.000,00		28.000,00	26.000,00
	Direta:	54.000,00		28.000,00	26.000,00
	Indireta:				
7.0.0.0.00.0.0.00	Receitas Intra-Orçamentárias Correntes				
	Geral:	406.052,04			406.052,04
	Direta:				
	Indireta:	406.052,04			406.052,04
7.2.0.0.00.0.0.00	Receitas de Contribuicoes				
	Geral:	406.052,04			406.052,04
	Direta:				
	Indireta:	406.052,04			406.052,04
7.2.1.0.00.0.0.00	Contribuicoes Sociais				
	Geral:	406.052,04			406.052,04
	Direta:				
	Indireta:	406.052,04			406.052,04
7.2.1.0.29.0.0.00	Contribuições Previdenciárias do Regime Próprio				
	Geral:	406.052,04			406.052,04
	Direta:				
	Indireta:	406.052,04			406.052,04
7.2.1.0.29.0.1.00	Contribuição Patronal de Servidor Ativo Civil p/ o Regime Próprio				
	Geral:	406.052,04			406.052,04
	Direta:				
	Indireta:	406.052,04			406.052,04
9.0.0.0.00.0.0.00	Conta Retificadora da Receita Orçamentária				
	Geral:	5.338.980,29	1.660.311,76	1.873.507,96	1.805.160,57
	Direta:	5.338.980,29	1.660.311,76	1.873.507,96	1.805.160,57
	Indireta:				
9.5.0.0.00.0.0.00	Deduções - FUNDEB				
	Geral:	5.338.980,29	1.660.311,76	1.873.507,96	1.805.160,57
	Direta:	5.338.980,29	1.660.311,76	1.873.507,96	1.805.160,57
	Indireta:				
9.5.1.0.00.0.0.00	Dedução de Receitas Correntes - FUNDEB				
	Geral:	5.338.980,29	1.660.311,76	1.873.507,96	1.805.160,57
	Direta:	5.338.980,29	1.660.311,76	1.873.507,96	1.805.160,57
	Indireta:				
9.5.1.7.00.0.0.00	Dedução de Receita de Transferências Correntes				
	Geral:	5.338.980,29	1.660.311,76	1.873.507,96	1.805.160,57
	Direta:	5.338.980,29	1.660.311,76	1.873.507,96	1.805.160,57
	Indireta:				
9.5.1.7.21.0.0.00	Dedução de Receita de Transferências da União - FUNDEB				
	Geral:	4.458.331,59	1.383.665,29	1.576.298,79	1.498.367,51
	Direta:	4.458.331,59	1.383.665,29	1.576.298,79	1.498.367,51
	Indireta:				



Prefeitura Municipal de Caldas Brandão

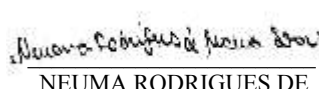
Secretaria de Finanças

Departamento de Contabilidade - Orçamento-Programa de 2019 - R\$ 1,00

Demonstrativo da Evolução das Receitas Arrecadadas nos Últimos 03 Exercícios

Cód. Receita	Descrição da Receita	Totais	2015	2016	2017
9.5.1.7.21.0.1.02	Dedução de Receita do FPM - FUNDEB e Redutor Financeiro				
	Geral:	4.456.692,98	1.383.091,27	1.575.787,25	1.497.814,46
	Direta:	4.456.692,98	1.383.091,27	1.575.787,25	1.497.814,46
	Indireta:				
9.5.1.7.21.0.1.05	Dedução de Receita para a Formação do FUNDEB-ITR				
	Geral:	587,05	222,90	152,98	211,17
	Direta:	587,05	222,90	152,98	211,17
	Indireta:				
9.5.1.7.21.3.6.00	Dedução de Receita p/ a Formação do FUNDEB-ICMS Deson.-Lei 87/96				
	Geral:	1.051,56	351,12	358,56	341,88
	Direta:	1.051,56	351,12	358,56	341,88
	Indireta:				
9.5.1.7.22.0.0.00	Dedução de Transferências dos Estados				
	Geral:	880.648,70	276.646,47	297.209,17	306.793,06
	Direta:	880.648,70	276.646,47	297.209,17	306.793,06
	Indireta:				
9.5.1.7.22.0.1.01	Dedução de Receita para a Formação do FUNDEB - ICMS				
	Geral:	880.648,70	276.646,47	297.209,17	306.793,06
	Direta:	880.648,70	276.646,47	297.209,17	306.793,06
	Indireta:				
	1 - Total da Direta:	48.883.189,32	13.480.492,00	17.628.839,03	17.773.858,29
	2 - Total da Indireta:	1.626.541,37		692.130,58	934.410,79
	3 - Total (1 + 2):	50.509.730,69	13.480.492,00	18.320.969,61	18.708.269,08
	Total da Intra-Orçamentária:	406.052,04			406.052,04
	Percentual de Evolução no Período (%):			35,91	2,11


NEUZOMAR DE SOUSA SILVA
Contador CRC - PB 2667


NEUMA RODRIGUES DE
MOURA SOARES
Prefeita Constitucional



Prefeitura Municipal de Caldas Brandão

Secretaria de Finanças

Departamento de Contabilidade - Orçamento-Programa de 2019 - R\$ 1,00

Demonstrativo da Evolução das Receitas Arrecadadas nos Últimos 03 Exercícios (Órgão)

Cód. Receita	Descrição da Receita	Totais	2015	2016	2017
001	Prefeitura Municipal de Caldas Brandão				
1.0.0.0.00.0.0.00	Receita Correntes	52.458.340,17	14.066.912,34	19.115.639,86	19.275.787,97
1.1.0.0.00.0.0.00	Receita Tributária	888.763,69	253.984,84	407.848,63	226.930,22
1.1.1.0.00.0.0.00	IMPOSTOS	873.348,40	244.972,81	404.268,63	224.106,96
1.1.1.2.00.0.0.00	IMPOSTO SOBRE O PATRIMONIO E A RENDA	317.482,72	106.883,10	132.349,51	78.250,11
1.1.1.2.02.0.0.00	Imposto sobre a Propriedade Predial e Territorial Urbana - IPTU	1,32	1,32		
1.1.1.2.04.0.0.00	Imposto sobre a Renda e Proventos de Qualquer Natureza	309.756,40	104.016,78	127.849,51	77.890,11
1.1.1.2.04.3.1.00	Imposto de Renda Retido nas Fontes s/ os Rendimentos do Trabalho - IRRF	309.756,40	104.016,78	127.849,51	77.890,11
1.1.1.2.08.0.0.00	Imposto s/Transmissão Inter Vivos de B.Imóveis e Direitos Reais s/Imóveis-ITBI	7.725,00	2.865,00	4.500,00	360,00
1.1.1.3.00.0.0.00	Impostos sobre a Produção e a Circulação	555.865,68	138.089,71	271.919,12	145.856,85
1.1.1.3.05.0.0.00	Imposto Sobre Serviços de Qualquer Natureza - ISS	555.865,68	138.089,71	271.919,12	145.856,85
1.1.1.3.05.0.1.00	Imposto sobre Serviços de Qualquer Natureza	555.865,68	138.089,71	271.919,12	145.856,85
1.1.2.0.00.0.0.00	Taxas	15.415,29	9.012,03	3.580,00	2.823,26
1.1.2.1.00.0.0.00	Taxas Pelo Exercício do Poder de Polícia	14.941,53	9.012,03	3.380,00	2.549,50
1.1.2.1.25.0.0.00	Taxa de Licença Para Funcion. Estabelec. Comerc. Indust. e Pres. Servi.	14.821,53	8.892,03	3.380,00	2.549,50
1.1.2.1.29.0.0.00	Taxa de Licença para Execução de Obras	120,00	120,00		
1.1.2.2.00.0.0.00	Taxas Pela Prestação de Serviços	473,76		200,00	273,76
1.1.2.2.28.0.0.00	Taxa de Cemeterios	323,76		50,00	273,76
1.1.2.2.99.0.0.00	Outras Taxas Pela Prestação de Serviços	150,00		150,00	
1.3.0.0.00.0.0.00	RECEITA PATRIMONIAL	595.914,24	106.901,64	270.607,26	218.405,34
1.3.2.0.00.0.0.00	Receita de Valores Mobiliários	595.914,24	106.901,64	270.607,26	218.405,34
1.3.2.5.00.0.0.00	Remuneração de Depósitos Bancários	595.914,24	106.901,64	270.607,26	218.405,34
1.3.2.5.01.0.0.00	Remuneração de Depósitos de Recursos Vinculados	511.665,90	73.581,28	238.985,22	199.099,40
1.3.2.5.01.0.2.00	Receita de Remuneração de Depósitos Bancários de Recursos Vinculados □FUNDEB	23.894,41	5.817,09	7.623,65	10.453,67
1.3.2.5.01.0.3.00	Receita de Rem. de Depósitos Bancários de Recursos Vinculados □Fundo de Saude	63.102,79	18.150,82	27.508,13	17.443,84
1.3.2.5.01.0.4.00	Receita de Remuneração de Depósitos de Poupança do RPPS □Art. 2º da Resolução	43.396,25	43.396,25		
1.3.2.5.01.1.0.00	Rec. de Rem. de Dep. Banc. de Rec. Vinc. - FNAS	23.806,69	6.217,12	12.365,20	5.224,37
1.3.2.5.01.9.9.00	Receita de Remuneração de Outros Depósitos Bancários de Recursos Vinculados	357.465,76		191.488,24	165.977,52
1.3.2.5.02.0.0.00	Remuneração de Depósitos de Recursos não vinculados	84.248,34	33.320,36	31.622,04	19.305,94
1.3.2.5.02.9.9.00	Remuneração de Outros Depósitos de Recursos não Vinculados	84.248,34	33.320,36	31.622,04	19.305,94
1.6.0.0.00.0.0.00	RECEITA DE SERVIÇOS	249.160,09		246.001,39	3.158,70
1.6.0.0.13.0.0.00	Serviços Administrativos	249.160,09		246.001,39	3.158,70
1.6.0.0.13.0.1.00	Serviços de Incrição em Concursos Públicos	249.160,09		246.001,39	3.158,70
1.7.0.0.00.0.0.00	TRANSFERENCIAS CORRENTES	50.657.171,61	13.660.591,67	18.177.589,44	18.818.990,50
1.7.2.0.00.0.0.00	Transferências Intergovernamentais	50.317.646,61	13.641.091,67	18.054.664,44	18.621.890,50
1.7.2.1.00.0.0.00	Transferências da União	36.421.985,12	9.417.485,02	13.133.507,14	13.870.992,96
1.7.2.1.01.0.0.00	Participação na Receita da União	23.932.855,92	7.301.658,78	8.464.635,63	8.166.561,51
1.7.2.1.01.0.2.00	Cota-Parte do Fundo de Participação dos Municípios - FPM	22.546.304,36	7.300.544,12	7.756.686,44	7.489.073,80
1.7.2.1.01.0.3.00	Cota-Parte do Fundo de Participação do Municípios 1% Cota dezembro	807.005,00		474.071,80	332.933,20
1.7.2.1.01.0.4.00	Cota- Parte do Fundo de Participação do Municípios 1% Cota julho	576.610,93		233.112,39	343.498,54
1.7.2.1.01.0.5.00	Cota-Parte do Imposto Sobre a Propriedade Territorial Rural - ITR	2.935,63	1.114,66	765,00	1.055,97
1.7.2.1.09.0.0.00	Outras Transferências da União	668,48			668,48
1.7.2.1.09.1.2.00	Cota-Parte FEX - Auxílio Finan. Fom Exportacoes	668,48			668,48
1.7.2.1.22.0.0.00	Transferência da Compensação Financeira pela Exploração de Recursos Naturais	238.168,06	79.197,98	69.966,62	89.003,46
1.7.2.1.22.2.0.00	Cota-Parte da Compensação Financeira de Recursos Minerais - CFEM	7.143,68	1.454,33	3.678,52	2.010,83



Prefeitura Municipal de Caldas Brandão

Secretaria de Finanças

Departamento de Contabilidade - Orçamento-Programa de 2019 - R\$ 1,00

Demonstrativo da Evolução das Receitas Arrecadadas nos Últimos 03 Exercícios (Órgão)

Cód. Receita	Descrição da Receita	Totais	2015	2016	2017
001	Prefeitura Municipal de Caldas Brandão				
1.7.2.1.22.7.0.00	Cota-Parte do Fundo Especial Petroleo - FEP	231.024,38	77.743,65	66.288,10	86.992,63
1.7.2.1.33.0.0.00	Transferências de Recursos do Sistema Único de Saúde - SUS	1.479.174,79	1.479.174,79		
1.7.2.1.33.1.1.10	Piso de Atenção Básica Fixo (PAB Fixo)	516.837,84		206.536,64	310.301,20
1.7.2.1.33.1.1.31	Saúde da Família	613.360,00		319.375,00	293.985,00
1.7.2.1.33.1.1.32	Agentes Comunitários de Saúde	347.142,90		179.832,90	167.310,00
1.7.2.1.33.1.1.33	Saúde Bucal	244.185,00		127.110,00	117.075,00
1.7.2.1.33.1.1.38	Núcleo de Apoio à Saúde da Família - NASF	200.000,00		104.000,00	96.000,00
1.7.2.1.33.1.2.10	Limite Financeiro da MAC Ambulatorial e Hospitalar	212.921,20		104.916,24	108.004,96
1.7.2.1.33.1.3.10	Vigilância Epidemiológica e Ambiental em Saúde	76.075,73		30.754,37	45.321,36
1.7.2.1.33.1.3.20	Vigilância Sanitária	37.029,23		25.025,88	12.003,35
1.7.2.1.33.1.4.00	Assistência Farmacêutica	69.765,31		33.760,30	36.005,01
1.7.2.1.33.9.9.00	Outros Programas Finan. por Transf. Fundo a Fundo	597.293,19		316.301,27	280.991,92
1.7.2.1.34.0.0.00	Transferências de Recursos do Fundo Nacional de Assistência Social - FNAS	184.237,62	184.237,62		
1.7.2.1.34.0.1.00	Proteção Social Básica	320.770,04		169.825,87	150.944,17
1.7.2.1.34.0.3.00	Gestão do SUAS	24.290,04		12.201,54	12.088,50
1.7.2.1.34.9.9.00	Outras Transferências de Recursos do FNAS	146.967,81		50.932,04	96.035,77
1.7.2.1.35.0.0.00	Transferências de Recursos do Fundo Nacional do Desenvolvimento da Educação-FNDE	1.096.786,30	370.116,76	385.698,22	340.971,32
1.7.2.1.35.0.1.00	Transferências do Salário-Educação	284.474,34	92.395,90	93.733,30	98.345,14
1.7.2.1.35.0.2.00	Transfer. Diretas do FNDE - Prog. Dinheiro Direto na Escola - PDDE	9.196,69	3.556,69	2.760,00	2.880,00
1.7.2.1.35.0.3.00	Transfer. Direta do FNDE - Prog. Nacional Alimentação Escolar - PNAE	416.849,54	115.980,50	147.825,44	153.043,60
1.7.2.1.35.0.4.00	Tran. Dir. FNDE Ref. ao Progr. Nacional de Apoio Transp. Escolar - PNATE	73.451,70	24.191,69	20.649,11	28.610,90
1.7.2.1.35.9.9.00	Outras Transferências Dir.do Fundo Nacional do Desenvolvimento da Educação-FNDE	312.814,03	133.991,98	120.730,37	58.091,68
1.7.2.1.36.0.0.00	Transferência Financeira do ICMS - Desoneração - Lc. Nº 87/96	5.290,79	1.766,93	1.793,28	1.730,58
1.7.2.1.99.0.0.00	Outras Transferências da União	1.332,16	1.332,16		
1.7.2.1.99.9.9.00	Demais Transferências da União	6.076.832,71		2.530.841,34	3.545.991,37
1.7.2.2.00.0.0.00	Transferências dos Estados	4.720.223,62	1.472.896,42	1.612.767,52	1.634.559,68
1.7.2.2.01.0.0.00	Participação na Receita dos Estados	4.686.197,44	1.461.674,44	1.589.963,32	1.634.559,68
1.7.2.2.01.0.1.00	Cota parte do ICMS	4.404.018,48	1.383.570,07	1.486.046,91	1.534.401,50
1.7.2.2.01.0.2.00	Cota Parte do IPVA	244.294,28	72.143,59	89.712,91	82.437,78
1.7.2.2.01.0.4.00	Cota-Parte do IPI sobre Exportação	2.377,70	1.241,02	1.122,17	14,51
1.7.2.2.01.1.3.00	Cota-Parte Contribuição de Intervenção no Domínio Economico - CIDE	35.506,98	4.719,76	13.081,33	17.705,89
1.7.2.2.33.0.0.00	Transferência de Recursos do Estado p/ Prog.Saúde-Rep.Fundo/Fundo	16.801,43	11.221,98	5.579,45	
1.7.2.2.99.0.0.00	Outras Transferências dos Estados	17.224,75		17.224,75	
1.7.2.4.00.0.0.00	Cota Parte do FUNDEB	9.175.437,87	2.750.710,23	3.308.389,78	3.116.337,86
1.7.2.4.01.0.0.00	Transferências de Recursos do FUNDEB	8.501.771,58	2.580.946,68	3.042.689,14	2.878.135,76
1.7.2.4.02.0.0.00	Transf. de Recursos de Complementação do FUNDEB	673.666,29	169.763,55	265.700,64	238.202,10
1.7.6.0.00.0.0.00	Transferências de Convênios	339.525,00	19.500,00	122.925,00	197.100,00
1.7.6.1.00.0.0.00	Transferências de Convênios da União e de Suas Entidades	320.025,00		122.925,00	197.100,00
1.7.6.1.99.0.0.00	Outras Transferências de Convenios da Uniao	320.025,00		122.925,00	197.100,00
1.7.6.2.00.0.0.00	Transferência de Convênios dos Estados e do Distrito Federal e de Suas Entidades	19.500,00	19.500,00		
1.7.6.2.99.0.0.00	Outras Transf. de Convenios dos Estados	19.500,00	19.500,00		
1.9.0.0.00.0.0.00	OUTRAS RECEITAS CORRENTES	67.330,54	45.434,19	13.593,14	8.303,21
1.9.2.0.00.0.0.00	Idenizações e Restituições	27.288,50	18.089,50	7.200,00	1.999,00
1.9.2.2.00.0.0.00	Restituições	27.288,50	18.089,50	7.200,00	1.999,00
1.9.2.2.99.0.0.00	Outras Restituições	27.288,50	18.089,50	7.200,00	1.999,00
1.9.9.0.00.0.0.00	Receitas Diversas	40.042,04	27.344,69	6.393,14	6.304,21
1.9.9.0.99.0.0.00	Outras Receitas	27.344,69	27.344,69		
1.9.9.0.99.0.2.00	Outras Receitas - Financeiras	12.697,35		6.393,14	6.304,21



Prefeitura Municipal de Caldas Brandão

Secretaria de Finanças

Departamento de Contabilidade - Orçamento-Programa de 2019 - R\$ 1,00

Demonstrativo da Evolução das Receitas Arrecadadas nos Últimos 03 Exercícios (Órgão)

Cód. Receita	Descrição da Receita	Totais	2015	2016	2017
001	Prefeitura Municipal de Caldas Brandão				
2.0.0.0.00.0.0.00	Receitas de Capital	1.763.829,44	1.073.891,42	386.707,13	303.230,89
2.4.0.0.00.0.0.00	Transferências de Capital	1.763.829,44	1.073.891,42	386.707,13	303.230,89
2.4.2.0.00.0.0.00	Transferências Intergovernamentais	1.094.392,31	876.791,42	136.000,00	81.600,89
2.4.2.1.00.0.0.00	Transferências da União	499.720,89	282.120,00	136.000,00	81.600,89
2.4.2.1.01.0.0.00	Transferências de Recursos do Sistema Único de Saúde-SUS	217.600,89		136.000,00	81.600,89
2.4.2.1.99.0.0.00	Outras Transferências da União	282.120,00	282.120,00		
2.4.2.2.00.0.0.00	Transferências dos Estados	594.671,42	594.671,42		
2.4.2.2.02.0.0.00	Transferências de Recursos Destinados a Programas de Educação	594.671,42	594.671,42		
2.4.7.0.00.0.0.00	Transferências de Convênios	669.437,13	197.100,00	250.707,13	221.630,00
2.4.7.1.00.0.0.00	Transferências de Convênios da União e de suas Entidades	615.437,13	197.100,00	222.707,13	195.630,00
2.4.7.1.01.0.0.00	Transferências de Convênio da União para o Sistema Único de Saúde - SUS	34.280,00		34.280,00	
2.4.7.1.02.0.0.00	Transferências Convênios União Destinadas a Prog. de Educação	188.427,13		188.427,13	
2.4.7.1.99.0.0.00	Outras Transferências Convênios União	392.730,00	197.100,00		195.630,00
2.4.7.2.00.0.0.00	Transferências de Convênios dos Estados e do Distrito Federal e de suas Entidade	54.000,00		28.000,00	26.000,00
2.4.7.2.02.0.0.00	Transferências de Convênio dos Estados Destin. a Prog.de Educação	54.000,00		28.000,00	26.000,00
9.0.0.0.00.0.0.00	Conta Retificadora da Receita Orçamentária	5.338.980,29	1.660.311,76	1.873.507,96	1.805.160,57
9.5.0.0.00.0.0.00	Deduções - FUNDEB	5.338.980,29	1.660.311,76	1.873.507,96	1.805.160,57
9.5.1.0.00.0.0.00	Dedução de Receitas Correntes - FUNDEB	5.338.980,29	1.660.311,76	1.873.507,96	1.805.160,57
9.5.1.7.00.0.0.00	Dedução de Receita de Transferências Correntes	5.338.980,29	1.660.311,76	1.873.507,96	1.805.160,57
9.5.1.7.21.0.0.00	Dedução de Receita de Transferências da União - FUNDEB	4.458.331,59	1.383.665,29	1.576.298,79	1.498.367,51
9.5.1.7.21.0.1.02	Dedução de Receita do FPM - FUNDEB e Redutor Financeiro	4.456.692,98	1.383.091,27	1.575.787,25	1.497.814,46
9.5.1.7.21.0.1.05	Dedução de Receita para a Formação do FUNDEB-ITR	587,05	222,90	152,98	211,17
9.5.1.7.21.3.6.00	Dedução de Receita p/ a Formação do FUNDEB-ICMS Deson.-Lei 87/96	1.051,56	351,12	358,56	341,88
9.5.1.7.22.0.0.00	Dedução de Transferências dos Estados	880.648,70	276.646,47	297.209,17	306.793,06
9.5.1.7.22.0.1.01	Dedução de Receita para a Formação do FUNDEB - ICMS	880.648,70	276.646,47	297.209,17	306.793,06
	Parcial:	48.883.189,32	13.480.492,00	17.628.839,03	17.773.858,29



Prefeitura Municipal de Caldas Brandão

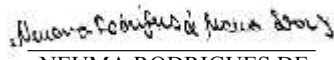
Secretaria de Finanças

Departamento de Contabilidade - Orçamento-Programa de 2019 - R\$ 1,00

Demonstrativo da Evolução das Receitas Arrecadadas nos Últimos 03 Exercícios (Órgão)

Cód. Receita	Descrição da Receita	Totais	2015	2016	2017
003	Instituto de Previdencia de Caldas Brandão				
1.0.0.0.00.0.0.00	Receita Correntes	1.220.489,33		692.130,58	528.358,75
1.2.0.0.00.0.0.00	Receitas de Contribuicoes	1.211.165,64		687.029,69	524.135,95
1.2.1.0.00.0.0.00	Contribuicoes Sociais	1.211.165,64		687.029,69	524.135,95
1.2.1.0.29.0.7.00	Contribuicao do Servidor Ativo Civil	1.211.165,64		687.029,69	524.135,95
1.3.0.0.00.0.0.00	RECEITA PATRIMONIAL	9.323,69		5.100,89	4.222,80
1.3.2.0.00.0.0.00	Receita de Valores Mobiliários	9.323,69		5.100,89	4.222,80
1.3.2.5.00.0.0.00	Remuneração de Depósitos Bancários	9.323,69		5.100,89	4.222,80
1.3.2.5.01.0.0.00	Remuneração de Depósitos de Recursos Vinculados	9.323,69		5.100,89	4.222,80
1.3.2.5.01.0.4.00	Receita de Remuneração de Depósitos de Poupança do RPPS <input type="checkbox"/> Art. 2º da Resolução	9.323,69		5.100,89	4.222,80
7.0.0.0.00.0.0.00	Receitas Intra-Orçamentárias Correntes	406.052,04			406.052,04
7.2.0.0.00.0.0.00	Receitas de Contribuicoes	406.052,04			406.052,04
7.2.1.0.00.0.0.00	Contribuicoes Sociais	406.052,04			406.052,04
7.2.1.0.29.0.0.00	Contribuições Previdenciárias do Regime Próprio	406.052,04			406.052,04
7.2.1.0.29.0.1.00	Contribuição Patronal de Servidor Ativo Civil p/ o Regime Próprio	406.052,04			406.052,04
	Parcial:	1.626.541,37		692.130,58	934.410,79
	Total:	50.509.730,69	13.480.492,00	18.320.969,61	18.708.269,08
	Total da Intra-Orçamentária:	406.052,04			406.052,04
	Percentual de Evolução no Período (%):			35,91	2,11


NEUZOMAR DE SOUSA SILVA
Contador CRC - PB 2667


NEUMA RODRIGUES DE
MOURA SOARES
Prefeita Constitucional



Prefeitura Municipal de Caldas Brandão

Secretaria de Finanças

Departamento de Contabilidade - Orçamento-Programa de 2019 - R\$ 1,00

Demonstrativo da Evolução das Despesas Realizadas nos Últimos 03 Exercícios

Cód. Despesa	Descrição da Despesa	Totais	2015	2016	2017
3000.00	DESPESAS CORRENTES				
	Geral:	44.532.796,45	12.087.398,47	15.725.595,73	16.719.802,25
	Direta:	42.857.849,78	12.087.398,47	14.940.412,34	15.830.038,97
	Indireta:	1.674.946,67		785.183,39	889.763,28
3100.00	PESSOAL E ENCARGOS SOCIAIS				
	Geral:	27.874.523,11	7.709.802,50	9.543.896,64	10.620.823,97
	Direta:	26.330.083,04	7.709.802,50	8.827.596,60	9.792.683,94
	Indireta:	1.544.440,07		716.300,04	828.140,03
3190.00	Aplicações Diretas				
	Geral:	26.289.599,44	7.430.279,30	9.228.558,33	9.630.761,81
	Direta:	24.750.161,14	7.430.279,30	8.512.258,29	8.807.623,55
	Indireta:	1.539.438,30		716.300,04	823.138,26
3190.01	Aposentadorias e Reformas				
	Geral:	1.389.820,56		680.225,04	709.595,52
	Direta:				
	Indireta:	1.389.820,56		680.225,04	709.595,52
3190.03	Pensões				
	Geral:	67.497,38			67.497,38
	Direta:				
	Indireta:	67.497,38			67.497,38
3190.04	Contratação por Tempo Determinado				
	Geral:	5.993.808,58	2.359.933,91	2.635.482,07	998.392,60
	Direta:	5.993.808,58	2.359.933,91	2.635.482,07	998.392,60
	Indireta:				
3190.11	Vencimentos e Vantagens Fixas - Pessoal Civil				
	Geral:	15.401.755,36	3.942.682,55	4.593.237,57	6.865.835,24
	Direta:	15.329.187,03	3.942.682,55	4.557.162,57	6.829.341,91
	Indireta:	72.568,33		36.075,00	36.493,33
3190.13	Obrigações Patronais				
	Geral:	2.889.715,15	957.128,42	1.120.582,24	812.004,49
	Direta:	2.880.163,12	957.128,42	1.120.582,24	802.452,46
	Indireta:	9.552,03			9.552,03
3190.47	Obrigações Tributárias e Contributivas				
	Geral:	545.228,41	168.760,42	199.031,41	177.436,58
	Direta:	545.228,41	168.760,42	199.031,41	177.436,58
	Indireta:				
3190.92	Despesas de Exercícios Anteriores				
	Geral:	1.774,00	1.774,00		
	Direta:	1.774,00	1.774,00		
	Indireta:				
3191.00	Aplicação Direta Decorrente de Operação entre Órgãos, Fundos e Entidades Integrantes dos Orçamentos				
	Geral:	1.584.923,67	279.523,20	315.338,31	990.062,16
	Direta:	1.579.921,90	279.523,20	315.338,31	985.060,39
	Indireta:	5.001,77			5.001,77
3191.13	Contribuições Patronais (19)(I)				
	Geral:	1.584.923,67	279.523,20	315.338,31	990.062,16
	Direta:	1.579.921,90	279.523,20	315.338,31	985.060,39
	Indireta:	5.001,77			5.001,77



Prefeitura Municipal de Caldas Brandão

Secretaria de Finanças

Departamento de Contabilidade - Orçamento-Programa de 2019 - R\$ 1,00

Demonstrativo da Evolução das Despesas Realizadas nos Últimos 03 Exercícios

Cód. Despesa	Descrição da Despesa	Totais	2015	2016	2017
3300.00	OUTRAS DESPESAS CORRENTES				
	Geral:	16.658.273,34	4.377.595,97	6.181.699,09	6.098.978,28
	Direta:	16.527.766,74	4.377.595,97	6.112.815,74	6.037.355,03
	Indireta:	130.506,60		68.883,35	61.623,25
3350.00	Transferências a Instituições Privadas sem Fins Lucrativos				
	Geral:	49.197,00	19.311,00	15.551,00	14.335,00
	Direta:	49.197,00	19.311,00	15.551,00	14.335,00
	Indireta:				
3350.41	Contribuições				
	Geral:	49.197,00	19.311,00	15.551,00	14.335,00
	Direta:	49.197,00	19.311,00	15.551,00	14.335,00
	Indireta:				
3390.00	Aplicações Diretas				
	Geral:	16.609.076,34	4.358.284,97	6.166.148,09	6.084.643,28
	Direta:	16.478.569,74	4.358.284,97	6.097.264,74	6.023.020,03
	Indireta:	130.506,60		68.883,35	61.623,25
3390.14	Diárias - Civil				
	Geral:	42.855,00	15.300,00	12.100,00	15.455,00
	Direta:	42.855,00	15.300,00	12.100,00	15.455,00
	Indireta:				
3390.30	Material de Consumo				
	Geral:	5.613.052,87	1.448.508,18	2.086.679,87	2.077.864,82
	Direta:	5.613.052,87	1.448.508,18	2.086.679,87	2.077.864,82
	Indireta:				
3390.31	Premiações Culturais, Artísticas, Científicas, Desportivas e Outras (6)(I)				
	Geral:	250.127,04	1.300,00	131.110,52	117.716,52
	Direta:	250.127,04	1.300,00	131.110,52	117.716,52
	Indireta:				
3390.32	Material de Distribuição Gratuita				
	Geral:	428.589,00	120.709,00	160.973,20	146.906,80
	Direta:	428.589,00	120.709,00	160.973,20	146.906,80
	Indireta:				
3390.33	Passagens e Despesas com Locomoção				
	Geral:	2.696,76	879,62		1.817,14
	Direta:	2.696,76	879,62		1.817,14
	Indireta:				
3390.35	Serviços de Consultoria				
	Geral:	1.248.253,96	42.800,00	528.061,20	677.392,76
	Direta:	1.248.253,96	42.800,00	528.061,20	677.392,76
	Indireta:				
3390.36	Outros Serviços de Terceiros - Pessoa Física				
	Geral:	2.056.829,12	608.144,77	790.350,35	658.334,00
	Direta:	1.953.729,12	608.144,77	736.450,35	609.134,00
	Indireta:	103.100,00		53.900,00	49.200,00
3390.39	Outros Serviços de Terceiros - Pessoa Jurídica				
	Geral:	5.873.044,18	1.746.615,96	2.170.717,23	1.955.710,99
	Direta:	5.845.637,58	1.746.615,96	2.155.733,88	1.943.287,74
	Indireta:	27.406,60		14.983,35	12.423,25



Prefeitura Municipal de Caldas Brandão

Secretaria de Finanças

Departamento de Contabilidade - Orçamento-Programa de 2019 - R\$ 1,00

Demonstrativo da Evolução das Despesas Realizadas nos Últimos 03 Exercícios

Cód. Despesa	Descrição da Despesa	Totais	2015	2016	2017
3390.41	Contribuições				
	Geral:	104.573,07	29.090,88	69.482,19	6.000,00
	Direta:	104.573,07	29.090,88	69.482,19	6.000,00
	Indireta:				
3390.48	Outros Auxílios Financeiros a Pessoas Físicas				
	Geral:	438.576,29	133.242,07	150.382,40	154.951,82
	Direta:	438.576,29	133.242,07	150.382,40	154.951,82
	Indireta:				
3390.91	Sentenças Judiciais				
	Geral:	301.192,63	107.050,93	28.263,29	165.878,41
	Direta:	301.192,63	107.050,93	28.263,29	165.878,41
	Indireta:				
3390.92	Despesas de Exercícios Anteriores				
	Geral:	249.286,42	104.643,56	38.027,84	106.615,02
	Direta:	249.286,42	104.643,56	38.027,84	106.615,02
	Indireta:				
4000.00	DESPESAS DE CAPITAL				
	Geral:	4.741.533,07	1.255.961,53	1.984.458,44	1.501.113,10
	Direta:	4.739.953,07	1.255.961,53	1.984.458,44	1.499.533,10
	Indireta:	1.580,00			1.580,00
4400.00	INVESTIMENTOS				
	Geral:	4.443.286,90	1.190.852,07	1.897.611,14	1.354.823,69
	Direta:	4.441.706,90	1.190.852,07	1.897.611,14	1.353.243,69
	Indireta:	1.580,00			1.580,00
4490.00	Aplicações Diretas				
	Geral:	4.443.286,90	1.190.852,07	1.897.611,14	1.354.823,69
	Direta:	4.441.706,90	1.190.852,07	1.897.611,14	1.353.243,69
	Indireta:	1.580,00			1.580,00
4490.51	Obras e Instalações				
	Geral:	3.098.543,15	992.954,47	1.234.749,34	870.839,34
	Direta:	3.098.543,15	992.954,47	1.234.749,34	870.839,34
	Indireta:				
4490.52	Equipamentos e Material Permanente				
	Geral:	862.743,75	197.897,60	472.861,80	191.984,35
	Direta:	861.163,75	197.897,60	472.861,80	190.404,35
	Indireta:	1.580,00			1.580,00
4490.61	Aquisição de Imóveis				
	Geral:	482.000,00		190.000,00	292.000,00
	Direta:	482.000,00		190.000,00	292.000,00
	Indireta:				
4600.00	AMORTIZAÇÃO DA DÍVIDA				
	Geral:	298.246,17	65.109,46	86.847,30	146.289,41
	Direta:	298.246,17	65.109,46	86.847,30	146.289,41
	Indireta:				
4690.00	Aplicações Diretas				
	Geral:	298.246,17	65.109,46	86.847,30	146.289,41
	Direta:	298.246,17	65.109,46	86.847,30	146.289,41
	Indireta:				



Prefeitura Municipal de Caldas Brandão

Secretaria de Finanças

Departamento de Contabilidade - Orçamento-Programa de 2019 - R\$ 1,00

Demonstrativo da Evolução das Despesas Realizadas nos Últimos 03 Exercícios

Cód. Despesa	Descrição da Despesa	Totais	2015	2016	2017
4690.71	Principal da Dívida Contratual Resgatado				
	Geral:	298.246,17	65.109,46	86.847,30	146.289,41
	Direta:	298.246,17	65.109,46	86.847,30	146.289,41
	Indireta:				
	1 - Total da Direta:	47.597.802,85	13.343.360,00	16.924.870,78	17.329.572,07
	2 - Total da Indireta:	1.676.526,67		785.183,39	891.343,28
	3 - Total (1 + 2):	49.274.329,52	13.343.360,00	17.710.054,17	18.220.915,35
	Total da Intra-Orçamentária:	1.584.923,67	279.523,20	315.338,31	990.062,16
	Percentual de Evolução no Período (%):			32,73	2,88


NEUZOMAR DE SOUSA SILVA
Contador CRC - PB 2667


NEUMA RODRIGUES DE
MOURA SOARES
Prefeita Constitucional



Prefeitura Municipal de Caldas Brandão

Secretaria de Finanças

Departamento de Contabilidade - Orçamento-Programa de 2019 - R\$ 1,00

Demonstrativo da Evolução das Despesas Realizadas nos Últimos 03 Exercícios (Órgão)

Cód. Despesa	Descrição da Despesa	Totais	2015	2016	2017
001	Prefeitura Municipal de Caldas Brandão				
3000.00	DESPESAS CORRENTES	41.553.066,84	12.087.398,47	14.328.192,94	15.137.475,43
3100.00	PESSOAL E ENCARGOS SOCIAIS	25.378.040,84	7.709.802,50	8.400.392,92	9.267.845,42
3190.00	Aplicações Diretas	23.798.118,94	7.430.279,30	8.085.054,61	8.282.785,03
3190.04	Contratação por Tempo Determinado	5.993.808,58	2.359.933,91	2.635.482,07	998.392,60
3190.11	Vencimentos e Vantagens Fixas - Pessoal Civil	14.555.836,19	3.942.682,55	4.217.562,57	6.395.591,07
3190.13	Obrigações Patronais	2.701.471,76	957.128,42	1.032.978,56	711.364,78
3190.47	Obrigações Tributárias e Contributivas	545.228,41	168.760,42	199.031,41	177.436,58
3190.92	Despesas de Exercícios Anteriores	1.774,00	1.774,00		
3191.00	Aplicação Direta Decorrente de Operação entre Órgãos, Fundos e Entidades Integrantes dos Orçamentos	1.579.921,90	279.523,20	315.338,31	985.060,39
3191.13	Contribuições Patronais (19)(I)	1.579.921,90	279.523,20	315.338,31	985.060,39
3300.00	OUTRAS DESPESAS CORRENTES	16.175.026,00	4.377.595,97	5.927.800,02	5.869.630,01
3350.00	Transferências a Instituições Privadas sem Fins Lucrativos	49.197,00	19.311,00	15.551,00	14.335,00
3350.41	Contribuições	49.197,00	19.311,00	15.551,00	14.335,00
3390.00	Aplicações Diretas	16.125.829,00	4.358.284,97	5.912.249,02	5.855.295,01
3390.14	Diárias - Civil	42.855,00	15.300,00	12.100,00	15.455,00
3390.30	Material de Consumo	5.584.752,85	1.448.508,18	2.065.997,91	2.070.246,76
3390.31	Premiações Culturais, Artísticas, Científicas, Desportivas e Outras (6)(I)	250.127,04	1.300,00	131.110,52	117.716,52
3390.32	Material de Distribuição Gratuita	428.589,00	120.709,00	160.973,20	146.906,80
3390.33	Passagens e Despesas com Locomoção	2.696,76	879,62		1.817,14
3390.35	Serviços de Consultoria	1.137.753,96	42.800,00	471.561,20	623.392,76
3390.36	Outros Serviços de Terceiros - Pessoa Física	1.921.128,12	608.144,77	719.600,35	593.383,00
3390.39	Outros Serviços de Terceiros - Pessoa Jurídica	5.666.095,67	1.746.615,96	2.066.547,93	1.852.931,78
3390.41	Contribuições	104.573,07	29.090,88	69.482,19	6.000,00
3390.48	Outros Auxílios Financeiros a Pessoas Físicas	438.576,29	133.242,07	150.382,40	154.951,82
3390.91	Sentenças Judiciais	301.192,63	107.050,93	28.263,29	165.878,41
3390.92	Despesas de Exercícios Anteriores	247.488,61	104.643,56	36.230,03	106.615,02
4000.00	DESPESAS DE CAPITAL	4.735.403,07	1.255.961,53	1.982.878,44	1.496.563,10
4400.00	INVESTIMENTOS	4.437.156,90	1.190.852,07	1.896.031,14	1.350.273,69
4490.00	Aplicações Diretas	4.437.156,90	1.190.852,07	1.896.031,14	1.350.273,69
4490.51	Obras e Instalações	3.098.543,15	992.954,47	1.234.749,34	870.839,34
4490.52	Equipamentos e Material Permanente	856.613,75	197.897,60	471.281,80	187.434,35
4490.61	Aquisição de Imóveis	482.000,00		190.000,00	292.000,00
4600.00	AMORTIZAÇÃO DA DÍVIDA	298.246,17	65.109,46	86.847,30	146.289,41
4690.00	Aplicações Diretas	298.246,17	65.109,46	86.847,30	146.289,41
4690.71	Principal da Dívida Contratual Resgatado	298.246,17	65.109,46	86.847,30	146.289,41
	Parcial:	46.288.469,91	13.343.360,00	16.311.071,38	16.634.038,53



Prefeitura Municipal de Caldas Brandão

Secretaria de Finanças

Departamento de Contabilidade - Orçamento-Programa de 2019 - R\$ 1,00

Demonstrativo da Evolução das Despesas Realizadas nos Últimos 03 Exercícios (Órgão)

Cód. Despesa	Descrição da Despesa	Totais	2015	2016	2017
002	Câmara Municipal de Caldas Brandão				
3000.00	DESPESAS CORRENTES	1.304.782,94	612.219,40	692.563,54	
3100.00	PESSOAL E ENCARGOS SOCIAIS	952.042,20	427.203,68	524.838,52	
3190.00	Aplicações Diretas	952.042,20	427.203,68	524.838,52	
3190.11	Vencimentos e Vantagens Fixas - Pessoal Civil	773.350,84	339.600,00	433.750,84	
3190.13	Obrigações Patronais	178.691,36	87.603,68	91.087,68	
3300.00	OUTRAS DESPESAS CORRENTES	352.740,74	185.015,72	167.725,02	
3390.00	Aplicações Diretas	352.740,74	185.015,72	167.725,02	
3390.30	Material de Consumo	28.300,02	20.681,96	7.618,06	
3390.35	Serviços de Consultoria	110.500,00	56.500,00	54.000,00	
3390.36	Outros Serviços de Terceiros - Pessoa Física	32.601,00	16.850,00	15.751,00	
3390.39	Outros Serviços de Terceiros - Pessoa Jurídica	179.541,91	89.185,95	90.355,96	
3390.92	Despesas de Exercícios Anteriores	1.797,81	1.797,81		
4000.00	DESPESAS DE CAPITAL	4.550,00	1.580,00	2.970,00	
4400.00	INVESTIMENTOS	4.550,00	1.580,00	2.970,00	
4490.00	Aplicações Diretas	4.550,00	1.580,00	2.970,00	
4490.52	Equipamentos e Material Permanente	4.550,00	1.580,00	2.970,00	
	Parcial:	1.309.332,94	613.799,40	695.533,54	



Prefeitura Municipal de Caldas Brandão

Secretaria de Finanças

Departamento de Contabilidade - Orçamento-Programa de 2019 - R\$ 1,00

Demonstrativo da Evolução das Despesas Realizadas nos Últimos 03 Exercícios (Órgão)

Cód. Despesa	Descrição da Despesa	Totais	2015	2016	2017
003	Instituto de Previdência de Caldas Brandão				
3000.00	DESPESAS CORRENTES	1.674.946,67	785.183,39	889.763,28	
3100.00	PESSOAL E ENCARGOS SOCIAIS	1.544.440,07	716.300,04	828.140,03	
3190.00	Aplicações Diretas	1.539.438,30	716.300,04	823.138,26	
3190.01	Aposentadorias e Reformas	1.389.820,56	680.225,04	709.595,52	
3190.03	Pensões	67.497,38		67.497,38	
3190.11	Vencimentos e Vantagens Fixas - Pessoal Civil	72.568,33	36.075,00	36.493,33	
3190.13	Obrigações Patronais	9.552,03		9.552,03	
3191.00	Aplicação Direta Decorrente de Operação entre Órgãos, Fundos e Entidades Integrantes dos Orçamentos	5.001,77		5.001,77	
3191.13	Contribuições Patronais (19)(I)	5.001,77		5.001,77	
3300.00	OUTRAS DESPESAS CORRENTES	130.506,60	68.883,35	61.623,25	
3390.00	Aplicações Diretas	130.506,60	68.883,35	61.623,25	
3390.36	Outros Serviços de Terceiros - Pessoa Física	103.100,00	53.900,00	49.200,00	
3390.39	Outros Serviços de Terceiros - Pessoa Jurídica	27.406,60	14.983,35	12.423,25	
4000.00	DESPESAS DE CAPITAL	1.580,00		1.580,00	
4400.00	INVESTIMENTOS	1.580,00		1.580,00	
4490.00	Aplicações Diretas	1.580,00		1.580,00	
4490.52	Equipamentos e Material Permanente	1.580,00		1.580,00	
	Parcial:	1.676.526,67	785.183,39	891.343,28	
	Total:	49.274.329,52	13.343.360,00	17.710.054,17	18.220.915,35
	Total da Intra-Orçamentária:	1.584.923,67	279.523,20	315.338,31	990.062,16
	Percentual de Evolução no Período (%):			32,73	2,88


NEUZOMAR DE SOUSA SILVA
Contador CRC - PB 2667


NEUMA RODRIGUES DE
MOURA SOARES
Prefeita Constitucional



Prefeitura Municipal de Caldas Brandão

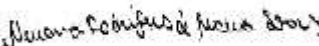
Secretaria de Finanças

Departamento de Contabilidade - Orçamento-Programa de 2019 - R\$ 1,00

Demonstrativo da Receita Corrente Líquida - RCL

Especificação	Receita Prevista
RECEITAS CORRENTES (I)	23.260.209,00
Impostos, Taxas e Contribuições de Melhoria	471.424,00
IRRF	91.913,00
IPTU	95,00
ITBI	14.007,00
ISS	355.361,00
Outros Impostos, Taxas e Contribuições de Melhoria	10.048,00
Contribuições	398.166,00
Receita Patrimonial	102.338,00
Rendimentos de Aplicação Financeira	102.338,00
Outras Receitas Patrimoniais	0,00
Receita Agropecuária	0,00
Receita Industrial	0,00
Receita de Serviços	72.738,00
Transferências Correntes	22.128.489,00
Cota-Parte do FPM	11.216.438,00
Cota-Parte do ITR	421,00
Transferências da LC 87/1996	1.945,00
Cota-Parte do ICMS	1.815.620,00
Cota-Parte do IPVA	117.203,00
Transferências da LC 61/1989	2.145,00
Transferências do FUNDEB	3.852.065,00
Outras Transferências Correntes	5.122.652,00
Outras Receitas Correntes	87.054,00
DEDUÇÕES (II)	2.194.303,00
Contrib. do Servidor para o Plano de Previdência	0,00
Compensação Financ. entre Regimes Previdência	0,00
Dedução de Receita para a Formação do FUNDEB	2.194.303,00
RECEITA CORRENTE LÍQUIDA (III) = (I - II)	21.065.906,00


NEUZOMAR DE SOUSA SILVA
Contador CRC - PB 2667


NEUMA RODRIGUES DE
MOURA SOARES
Prefeita Constitucional



Prefeitura Municipal de Caldas Brandão

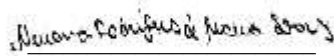
Secretaria de Finanças

Departamento de Contabilidade - Orçamento-Programa de 2019 - R\$ 1,00

Demonstrativo das Metas do Milênio

Código	Descrição da Fonte de Recurso	Esfera	Total	Direta	Indireta	%
Executivo						
01	Erradicação da Pobreza					
		Total:	211.927,00	211.927,00	0,00	0,89
		Fiscal:	211.927,00	211.927,00	0,00	
		Seguridade:	0,00	0,00	0,00	
04	Educação de Qualidade					
		Total:	7.571.582,32	7.571.582,32	0,00	31,84
		Fiscal:	7.571.582,32	7.571.582,32	0,00	
		Seguridade:	0,00	0,00	0,00	
06	Água Potável e Saneamento					
		Total:	3.844.383,00	3.844.383,00	0,00	16,17
		Fiscal:	558.117,00	558.117,00	0,00	
		Seguridade:	3.286.266,00	3.286.266,00	0,00	
07	Energia Limpa e Acessível					
		Total:	890.129,00	890.129,00	0,00	3,74
		Fiscal:	890.129,00	890.129,00	0,00	
		Seguridade:	0,00	0,00	0,00	
09	Indústria, Inovação e Infraestrutura					
		Total:	11.259.672,68	9.744.465,68	1.515.207,00	47,35
		Fiscal:	6.177.973,36	6.177.973,36	0,00	
		Seguridade:	5.081.699,32	3.566.492,32	1.515.207,00	
		Total do Poder:	23.777.694,00	22.262.487,00	1.515.207,00	100,00
		Fiscal:	15.409.728,68	15.409.728,68	0,00	
		Seguridade:	8.367.965,32	6.852.758,32	1.515.207,00	
		1 - Fiscal:	15.409.728,68	15.409.728,68	0,00	
		2 - Seguridade:	8.367.965,32	6.852.758,32	1.515.207,00	
		3 - Total (1 + 2):	23.777.694,00	22.262.487,00	1.515.207,00	
		Intra-Orçamentária:	1.112.433,00	1.105.159,00	7.274,00	


NEUZOMAR DE SOUSA SILVA
Contador CRC - PB 2667


NEUMA RODRIGUES DE
MOURA SOARES
Prefeita Constitucional

**Prefeitura Municipal de Caldas Brandão**

Secretaria de Finanças

Departamento de Contabilidade

Receitas		Prevista
1000.00.00	Receitas Correntes	23.260.209,00
1100.00.00	Impostos, Taxas e Contribuições de Melhoria	471.424,00
1110.00.00	Impostos	461.376,00
1113.00.00	Impostos sobre a Renda e Proventos de Qualquer Natureza	91.913,00
1113.03.00	Imposto sobre a Renda - Retido na Fonte	91.913,00
1113.03.11	Imposto sobre a Renda - Retido na Fonte - Trabalho <input type="checkbox"/> Principal	91.913,00
1118.00.00	Impostos Específicos de Estados, DF e Municípios	369.463,00
1118.01.00	Impostos sobre o Patrimônio para Estados/DF/Municípios	14.102,00
1118.01.11	Imposto sobre a Propriedade Predial e Territorial Urbana <input type="checkbox"/> Principal	95,00
1118.01.41	Imposto sobre Transmissão <input type="checkbox"/> Inter Vivos <input type="checkbox"/> de Bens Imóveis e de Direitos Reais sobre Imóveis <input type="checkbox"/> Principal	14.007,00
1118.02.00	Impostos sobre a Produção, Circulação de Mercadorias e Serviços	355.361,00
1118.02.31	Imposto sobre Serviços de Qualquer Natureza <input type="checkbox"/> Principal	355.361,00
1120.00.00	Taxas	10.048,00
1121.00.00	Taxas pelo Exercício do Poder de Polícia	8.494,00
1121.01.00	Taxas de Inspeção, Controle e Fiscalização	8.494,00
1121.01.11	Taxas de Inspeção, Controle e Fiscalização <input type="checkbox"/> Principal	7.968,00
1122.00.00	Taxas pela Prestação de Serviços	1.554,00
1122.01.00	Taxas pela Prestação de Serviços	1.554,00
1122.01.11	Taxas pela Prestação de Serviços <input type="checkbox"/> Principal	1.262,00
1200.00.00	Contribuições	398.166,00
1210.00.00	Contribuições Sociais	398.166,00
1215.00.00	Contribuição para o Plano de Seguridade Social do Servidor Público - CPSSS	398.166,00
1215.01.00	CPSSS - Servidor Civil	398.166,00
1215.01.11	CPSSS - Servidor Civil Ativo <input type="checkbox"/> Principal	398.166,00
1300.00.00	Receita Patrimonial	102.338,00
1320.00.00	Valores Mobiliários	102.338,00
1321.00.00	Juros e Correções Monetárias	102.338,00
1321.00.11	Remuneração de Depósitos Bancários <input type="checkbox"/> Principal	4.608,00
1600.00.00	Receita de Serviços	72.738,00
1610.00.00	Serviços Administrativos e Comerciais Gerais	72.738,00
1610.02.00	Inscrição em Concursos e Processos Seletivos	72.738,00
1610.02.11	Inscrição em Concursos e Processos Seletivos <input type="checkbox"/> Principal	72.738,00
1700.00.00	Transferências Correntes	22.128.489,00
1710.00.00	Transferências da União e de suas Entidades	16.228.803,00
1718.00.00	Transferências da União - Específicas de Estados, DF e Municípios	16.228.803,00
1718.01.00	Participação na Receita da União	11.216.859,00
1718.01.21	Cota-Parte do Fundo de Participação dos Municípios - Cota Mensal <input type="checkbox"/> Principal	10.151.450,00
1718.01.31	Cota-Parte do Fundo de Participação dos Municípios <input type="checkbox"/> 1% Cota entregue no mês de dezembro <input type="checkbox"/> Principal	532.494,00
1718.01.41	Cota-Parte do Fundo de Participação dos Municípios - 1% Cota entregue no mês de julho <input type="checkbox"/> Principal	532.494,00
1718.01.51	Cota-Parte do Imposto Sobre a Propriedade Territorial Rural <input type="checkbox"/> Principal	421,00
1718.02.00	Transferência da Compensação Financeira pela Exploração de Recursos Naturais	144.688,00
1718.02.21	Cota-parte da Compensação Financeira de Recursos Minerais - CFEM <input type="checkbox"/> Principal	2.983,00
1718.02.61	Cota-Parte do Fundo Especial do Petróleo <input type="checkbox"/> FEP <input type="checkbox"/> Principal	141.705,00



Prefeitura Municipal de Caldas Brandão

Secretaria de Finanças

Departamento de Contabilidade

Receitas		Prevista
1718.03.00	Transferência de Recursos do Sistema Único de Saúde <input type="checkbox"/> SUS <input type="checkbox"/> Repasses Fundo a Fundo Bloco Custeio das Ações e Serviços Públicos de Saúde	2.676.640,00
1718.03.11	Transferência de Recursos do SUS <input type="checkbox"/> Atenção Básica <input type="checkbox"/> Principal	186.156,00
1718.04.00	Transferências de Recursos do Sistema Único de Saúde <input type="checkbox"/> SUS - Bloco Investimentos na Rede de Serviços Públicos de Saúde	522.248,00
1718.04.11	Transferências de Recursos do Sistema Único de Saúde <input type="checkbox"/> SUS destinados à Atenção Básica <input type="checkbox"/> Principal	179.968,00
1718.05.00	Transferências de Recursos do Fundo Nacional do Desenvolvimento da Educação <input type="checkbox"/> FNDE	1.419.114,00
1718.05.11	Transferências do Salário-Educação <input type="checkbox"/> Principal	105.613,00
1718.05.21	Transferências Diretas do FNDE referentes ao Programa Dinheiro Direto na Escola <input type="checkbox"/> PDDE <input type="checkbox"/> Principal	2.705,00
1718.05.31	Transferências Diretas do FNDE referentes ao Programa Nacional de Alimentação Escolar <input type="checkbox"/> PNAE <input type="checkbox"/> Principal	156.488,00
1718.05.41	Transferências Diretas do FNDE referentes ao Programa Nacional de Apoio ao Transporte do Escolar <input type="checkbox"/> PNATE <input type="checkbox"/> Principal	25.472,00
1718.05.91	Outras Transferências Diretas do Fundo Nacional do Desenvolvimento da Educação <input type="checkbox"/> FNDE <input type="checkbox"/> Principal	1.010.535,00
1718.06.00	Transferência Financeira do ICMS <input type="checkbox"/> Desoneração <input type="checkbox"/> L.C. N° 87/96	1.945,00
1718.06.11	Transferência Financeira do ICMS <input type="checkbox"/> Desoneração <input type="checkbox"/> L.C. N° 87/96 <input type="checkbox"/> Principal	1.945,00
1718.10.00	Transferências de Convênios da União e de Suas Entidades	174.571,00
1718.10.11	Transferências de Convênios da União para o Sistema Único de Saúde <input type="checkbox"/> SUS <input type="checkbox"/> Principal	72.738,00
1718.10.21	Transferências de Convênios da União Destinadas a Programas de Educação <input type="checkbox"/> Principal	72.738,00
1718.10.91	Outras Transferências de Convênios da União <input type="checkbox"/> Principal	29.095,00
1718.99.00	Outras Transferências da União	72.738,00
1718.99.11	Outras Transferências da União <input type="checkbox"/> Principal	72.738,00
1720.00.00	Transferências dos Estados e do Distrito Federal e de suas Entidades	2.047.621,00
1728.00.00	Transferências dos Estados - Específicas de Estados, DF e Municípios	2.047.621,00
1728.01.00	Participação na Receita dos Estados	1.953.748,00
1728.01.11	Cota-Parte do ICMS <input type="checkbox"/> Principal	1.815.620,00
1728.01.21	Cota-Parte do IPVA <input type="checkbox"/> Principal	117.203,00
1728.01.31	Cota-Parte do IPI - Municípios <input type="checkbox"/> Principal	2.145,00
1728.01.41	Cota-Parte da Contribuição de Intervenção no Domínio Econômico <input type="checkbox"/> Principal	18.780,00
1728.03.00	Transferência de Recursos do Estado para Programas de Saúde <input type="checkbox"/> Repasse Fundo a Fundo	21.135,00
1728.03.11	Transferência de Recursos do Estado para Programas de Saúde <input type="checkbox"/> Repasse Fundo a Fundo <input type="checkbox"/> Principal	21.135,00
1728.10.00	Transferência de Convênios dos Estados e do Distrito Federal e de Suas Entidades	58.190,00
1728.10.11	Transferências de Convênio dos Estados para o Sistema Único de Saúde <input type="checkbox"/> SUS <input type="checkbox"/> Principal	29.095,00
1728.10.91	Outras Transferências de Convênio dos Estados <input type="checkbox"/> Principal	29.095,00
1728.99.00	Outras Transferências dos Estados	14.548,00
1728.99.11	Outras Transferências dos Estados <input type="checkbox"/> Principal	14.548,00
1750.00.00	Transferências de Outras Instituições Públicas	3.852.065,00
1758.00.00	Transferências de Outras Instituições Públicas - Específicas de Estados, DF e Municípios	3.852.065,00
1758.01.00	Transferências de Recursos do Fundo de Manutenção e Desenvolvimento da Educação Básica e de Valorização dos Profissionais da Educação <input type="checkbox"/> FUNDEB	3.852.065,00
1758.01.11	Transferências de Recursos do Fundo de Manutenção e Desenvolvimento da Educação Básica e de Valorização dos Profissionais da Educação <input type="checkbox"/> FUNDEB <input type="checkbox"/> Principal	3.655.738,00
1758.01.21	Transferências de Recursos da Complementação da União ao Fundo de Manutenção e Desenvolvimento da Educação Básica e de Valorização dos Profissionais da Educação <input type="checkbox"/> FUNDEB <input type="checkbox"/> Principal	196.327,00
1900.00.00	Outras Receitas Correntes	87.054,00
1920.00.00	Indenizações, Restituições e Ressarcimentos	2.755,00
1922.00.00	Restituições	2.755,00
1922.99.00	Outras Restituições	2.755,00



Prefeitura Municipal de Caldas Brandão

Secretaria de Finanças

Departamento de Contabilidade

Receitas		Prevista
1922.99.11	Outras Restituições <input type="checkbox"/> Principal	2.755,00
1990.00.00	Demais Receitas Correntes	84.299,00
1990.11.00	Variação Cambial	4.796,00
1990.11.11	Variação Cambial <input type="checkbox"/> Principal	4.796,00
1990.99.00	Outras Receitas	79.503,00
1990.99.11	Outras Receitas - Primárias <input type="checkbox"/> Principal	6.765,00
2000.00.00	Receitas de Capital	1.599.355,00
2400.00.00	Transferências de Capital	1.599.355,00
2410.00.00	Transferências da União e de suas Entidades	1.231.743,00
2418.00.00	Transferências da União - Específicas de Estados, DF e Municípios	1.231.743,00
2418.03.00	Transferência de Recursos do Sistema Único de Saúde <input type="checkbox"/> SUS <input type="checkbox"/> Bloco Custeio das Ações e Serviços Públicos de Saúde	490.667,00
2418.03.11	Transferência de Recursos do SUS <input type="checkbox"/> Atenção Básica <input type="checkbox"/> Principal	490.667,00
2418.10.00	Transferência de Convênios da União e de suas Entidades	741.076,00
2418.10.21	Transferências de Convênio da União destinadas a Programas de Educação <input type="checkbox"/> Principal	385.019,00
2418.10.91	Outras Transferências de Convênios da União <input type="checkbox"/> Principal	356.057,00
2420.00.00	Transferências dos Estados e do Distrito Federal e de suas Entidades	367.612,00
2428.00.00	Transferências dos Estados, Distrito Federal, e de suas Entidades	367.612,00
2428.10.00	Transferências de Convênios dos Estados e do Distrito Federal e de suas Entidades	367.612,00
2428.10.11	Transferências de Convênios dos Estados para o Sistema Único de Saúde <input type="checkbox"/> SUS <input type="checkbox"/> Principal	72.738,00
2428.10.21	Transferências de Convênios dos Estados destinadas a Programas de Educação <input type="checkbox"/> Principal	72.738,00
2428.10.91	Outras Transferências de Convênio dos Estados <input type="checkbox"/> Principal	222.136,00
7000.00.00	Receitas Correntes	1.112.433,00
7200.00.00	Contribuições	1.112.433,00
7210.00.00	Contribuições Sociais	1.112.433,00
7215.00.00	Contribuição para o Plano de Seguridade Social do Servidor Público - CPSSS	1.064.077,00
7215.02.00	CPSSS Patronal	1.064.077,00
7215.02.11	CPSSS Patronal - Servidor Civil <input type="checkbox"/> Principal	1.064.077,00
7218.00.00	Contribuições Sociais Específicas de Estados, DF e Municípios	48.356,00
7218.02.00	CPSSS - Parcelamentos - Específico de EST/DF/MUN	48.356,00
7218.02.11	CPSSS - Parcelamentos - do Servidor Civil Ativo <input type="checkbox"/> Principal	48.356,00
9000.00.00	Receitas Correntes	2.194.303,00
9700.00.00	Transferências Correntes	2.194.303,00
9710.00.00	Transferências da União e de suas Entidades	1.830.763,00
9718.00.00	Transferências da União - Específicas de Estados, DF e Municípios	1.830.763,00
9718.01.00	Participação na Receita da União	1.830.374,00
9718.01.21	Cota-Parte do Fundo de Participação dos Municípios - Cota Mensal <input type="checkbox"/> Principal	1.830.290,00
9718.01.51	Cota-Parte do Imposto Sobre a Propriedade Territorial Rural <input type="checkbox"/> Principal	84,00
9718.06.00	Transferência Financeira do ICMS <input type="checkbox"/> Desoneração <input type="checkbox"/> L.C. Nº 87/96	389,00
9718.06.11	Transferência Financeira do ICMS <input type="checkbox"/> Desoneração <input type="checkbox"/> L.C. Nº 87/96 <input type="checkbox"/> Principal	389,00
9720.00.00	Transferências dos Estados e do Distrito Federal e de suas Entidades	363.540,00
9728.00.00	Transferências dos Estados - Específicas de Estados, DF e Municípios	363.540,00
9728.01.00	Participação na Receita dos Estados	363.540,00
9728.01.11	Cota-Parte do ICMS <input type="checkbox"/> Principal	363.111,00



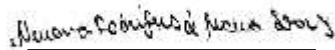
Prefeitura Municipal de Caldas Brandão

Secretaria de Finanças

Departamento de Contabilidade

Receitas		Prevista
9728.01.31	Cota-Parte do IPI - Municípios <input type="checkbox"/> Principal	429,00
Total Geral:		23.777.694,00


NEUZOMAR DE SOUSA SILVA
Contador CRC - PB 2667


NEUMA RODRIGUES DE
MOURA SOARES
Prefeita Constitucional



Prefeitura Municipal de Caldas Brandão

Secretaria de Finanças

Departamento de Contabilidade - Orçamento-Programa de 2019 - R\$ 1,00

Demonstrativo das Receitas e Despesas por Fonte de Recursos do TCE

Código	Nome	Receitas	Despesas	Diferenças
1001	Exercício Corrente - Recursos Ordinários	7.652.400,36	7.652.400,36	0,00
1111	Exercício Corrente - Receitas de Impostos e de Transferência de Impostos	1.195.312,92	1.195.312,92	0,00
1112	Exercício Corrente - Transferências do FUNDEB 60%	2.574.457,64	2.574.457,64	0,00
1113	Exercício Corrente - Transferências do FUNDEB 40%	1.716.303,76	1.716.303,76	0,00
1120	Exercício Corrente - Transferência do Salário-Educação	105.613,00	105.613,00	0,00
1121	Exercício Corrente - Transferências de Recursos do FNDE Referentes ao I	2.705,00	2.705,00	0,00
1122	Exercício Corrente - Transferências de Recursos do FNDE Referentes ao I	156.488,00	156.488,00	0,00
1123	Exercício Corrente - Transferências de Recursos do FNDE Referentes ao I	25.472,00	25.472,00	0,00
1124	Exercício Corrente - Outras Transferências de Recursos do FNDE	1.128.836,00	1.128.836,00	0,00
1125	Exercício Corrente - Transferências de Convênios - Educação	530.495,00	530.495,00	0,00
1211	Exercício Corrente - Receitas de Impostos e de Transferência de Impostos	2.463.547,32	2.463.547,32	0,00
1214	Exercício Corrente - Transferências Fundo a Fundo de Recursos do SUS p	2.683.405,00	2.683.405,00	0,00
1215	Exercício Corrente - Transferências Fundo a Fundo de Recursos do SUS p	490.667,00	490.667,00	0,00
1220	Exercício Corrente - Transferências de Convênios destinadas à Saúde	282.992,00	282.992,00	0,00
1311	Exercício Corrente - Transferência de Recursos do Fundo Nacional de Ass	525.891,00	525.891,00	0,00
1420	Exercício Corrente - Recursos destinados ao RPPS - Plano Financeiro	1.515.207,00	1.515.207,00	0,00
1510	Exercício Corrente - Outras Transferências de Convênios ou Contratos de	457.890,00	457.890,00	0,00
1520	Exercício Corrente - Outras Transferências de Convênios ou Contratos de	251.231,00	251.231,00	0,00
1610	Exercício Corrente - Recursos da CIDE	18.780,00	18.780,00	0,00
TOTAL		23.777.694,00	23.777.694,00	0,00



Prefeitura Municipal de Caldas Brandão

Secretaria de Finanças

Departamento de Contabilidade - Orçamento-Programa de 2019 - R\$ 1,00

Resumo Geral da Receita

Cód. Receita	Descrição da Receita	Esfera	Total	Direta	Indireta	%
1.0.0.0.00.0.0.00	Receita Correntes					
		Total:	23.187.471,00	22.784.697,00	402.774,00	97,52
		Fiscal:	23.166.336,00	22.763.562,00	402.774,00	
		Seguridade:	21.135,00	21.135,00	0,00	
1.1.0.0.00.0.0.00	Receita Tributária					
		Total:	471.424,00	471.424,00	0,00	1,98
		Fiscal:	471.424,00	471.424,00	0,00	
		Seguridade:	0,00	0,00	0,00	
1.2.0.0.00.0.0.00	Receitas de Contribuicoes					
		Total:	398.166,00	0,00	398.166,00	1,67
		Fiscal:	398.166,00	0,00	398.166,00	
		Seguridade:	0,00	0,00	0,00	
1.3.0.0.00.0.0.00	RECEITA PATRIMONIAL					
		Total:	109.103,00	104.495,00	4.608,00	0,46
		Fiscal:	109.103,00	104.495,00	4.608,00	
		Seguridade:	0,00	0,00	0,00	
1.6.0.0.00.0.0.00	RECEITA DE SERVIÇOS					
		Total:	72.738,00	72.738,00	0,00	0,31
		Fiscal:	72.738,00	72.738,00	0,00	
		Seguridade:	0,00	0,00	0,00	
1.7.0.0.00.0.0.00	TRANSFERENCIAS CORRENTES					
		Total:	22.128.489,00	22.128.489,00	0,00	93,06
		Fiscal:	22.107.354,00	22.107.354,00	0,00	
		Seguridade:	21.135,00	21.135,00	0,00	
1.9.0.0.00.0.0.00	OUTRAS RECEITAS CORRENTES					
		Total:	7.551,00	7.551,00	0,00	0,03
		Fiscal:	7.551,00	7.551,00	0,00	
		Seguridade:	0,00	0,00	0,00	
2.0.0.0.00.0.0.00	Receitas de Capital					
		Total:	1.672.093,00	1.672.093,00	0,00	7,03
		Fiscal:	1.672.093,00	1.672.093,00	0,00	
		Seguridade:	0,00	0,00	0,00	
2.4.0.0.00.0.0.00	Transferências de Capital					
		Total:	1.672.093,00	1.672.093,00	0,00	7,03
		Fiscal:	1.672.093,00	1.672.093,00	0,00	
		Seguridade:	0,00	0,00	0,00	
7.0.0.0.00.0.0.00	Receitas Intra-Orçamentárias Correntes					
		Total:	1.112.433,00	0,00	1.112.433,00	4,68
		Fiscal:	1.112.433,00	0,00	1.112.433,00	
		Seguridade:	0,00	0,00	0,00	
7.2.0.0.00.0.0.00	Receitas de Contribuicoes					
		Total:	1.112.433,00	0,00	1.112.433,00	4,68
		Fiscal:	1.112.433,00	0,00	1.112.433,00	
		Seguridade:	0,00	0,00	0,00	
9.0.0.0.00.0.0.00	Conta Retificadora da Receita Orçamentária					
		Total:	2.194.303,00	2.194.303,00	0,00	9,23
		Fiscal:	2.194.303,00	2.194.303,00	0,00	
		Seguridade:	0,00	0,00	0,00	



Prefeitura Municipal de Caldas Brandão

Secretaria de Finanças

Departamento de Contabilidade - Orçamento-Programa de 2019 - R\$ 1,00

Resumo Geral da Receita

Cód. Receita	Descrição da Receita	Esfera	Total	Direta	Indireta	%
9.5.0.0.00.0.0.00	Deduções - FUNDEB					
		Total:	2.194.303,00	2.194.303,00	0,00	9,23
		Fiscal:	2.194.303,00	2.194.303,00	0,00	
		Seguridade:	0,00	0,00	0,00	
		1 - Fiscal:	23.756.559,00	22.241.352,00	1.515.207,00	
		2 - Seguridade:	21.135,00	21.135,00	0,00	
		3 - Total (1 + 2):	23.777.694,00	22.262.487,00	1.515.207,00	
		Intra-Orçamentária:	1.112.433,00	0,00	1.112.433,00	


NEUZOMAR DE SOUSA SILVA
Contador CRC - PB 2667


NEUMA RODRIGUES DE
MOURA SOARES
Prefeita Constitucional



Prefeitura Municipal de Caldas Brandão

Secretaria de Finanças

Departamento de Contabilidade - Orçamento-Programa de 2019 - R\$ 1,00

Fiscal e Seguridade

Demonstrativo da Receita Segundo as Categorias Econômicas - ANEXO II - LF nº 4.320/64

Cód. Receita	Descrição da Receita	Alíneas e Sub-alíneas	Rúbricas e Sub-rúbricas	Fontes e Sub-fontes	Categorias Econômicas e Sub-categorias Econômicas	%
1.0.0.0.00.0.00	Receita Correntes					
		Total:			23.187.471,00	97,52
		Direta:			22.784.697,00	
		Indireta:			402.774,00	
1.1.0.0.00.0.0.00	Receita Tributária					
		Total:			471.424,00	1,98
		Direta:			471.424,00	
		Indireta:				
1.1.1.0.00.0.0.0.00	IMPOSTOS					
		Total:		461.376,00		1,94
		Direta:		461.376,00		
		Indireta:				
1.1.1.2.00.0.0.0.0.00	IMPOSTO SOBRE O PATRIMONIO E A RENDA					
		Total:	106.015,00			0,45
		Direta:	106.015,00			
		Indireta:				
1.1.1.2.02.0.0.0.0.00	Imposto sobre a Propriedade Predial e Territorial Urbana - IPTU					
		Total:	95,00			0,00
		Direta:	95,00			
		Indireta:				
1.1.1.2.04.0.0.0.0.00	Imposto sobre a Renda e Proventos de Qualquer Natureza					
		Total:	91.913,00			0,39
		Direta:	91.913,00			
		Indireta:				
1.1.1.2.04.3.1.00	Imposto de Renda Retido nas Fontes s/ os Rendimentos do Trabalho - IRRF					
		Total:	91.913,00			0,39
		Direta:	91.913,00			
		Indireta:				
1.1.1.2.08.0.0.0.0.00	Imposto s/Transmissão Inter Vivos de B.Imóveis e Direitos Reais s/Imóveis-ITBI					
		Total:	14.007,00			0,06
		Direta:	14.007,00			
		Indireta:				
1.1.1.3.00.0.0.0.0.00	Impostos sobre a Produção e a Circulação					
		Total:	355.361,00			1,49
		Direta:	355.361,00			
		Indireta:				
1.1.1.3.05.0.0.0.0.00	Imposto Sobre Serviços de Quaquer Natureza - ISS					
		Total:	355.361,00			1,49
		Direta:	355.361,00			
		Indireta:				
1.1.1.3.05.0.1.00	Imposto sobre Serviços de Qualquer Natureza					
		Total:	355.361,00			1,49
		Direta:	355.361,00			
		Indireta:				
1.1.2.0.00.0.0.0.0.00	Taxas					
		Total:		10.048,00		0,04
		Direta:		10.048,00		
		Indireta:				



Prefeitura Municipal de Caldas Brandão

Secretaria de Finanças

Departamento de Contabilidade - Orçamento-Programa de 2019 - R\$ 1,00

Fiscal e Seguridade

Demonstrativo da Receita Segundo as Categorias Econômicas - ANEXO II - LF nº 4.320/64

Cód. Receita	Descrição da Receita	Alíneas e Sub-alíneas	Rúbricas e Sub-rúbricas	Fontes e Sub-fontes	Categorias Econômicas e Sub-categorias Econômicas	%
1.1.2.1.00.0.0.00	Taxas Pelo Exercício do Poder de Polícia					
	Total:		8.494,00			0,04
	Direta:		8.494,00			
	Indireta:					
1.1.2.1.25.0.0.00	Taxa de Licença Para Funcion. Estabelec. Comerc. Indust. e Pres. Servi.					
	Total:		7.968,00			0,03
	Direta:		7.968,00			
	Indireta:					
1.1.2.1.29.0.0.00	Taxa de Licença para Execução de Obras					
	Total:		379,00			0,00
	Direta:		379,00			
	Indireta:					
1.1.2.1.99.0.0.00	Outras Taxas pelo Exercício de Poder de Polícia					
	Total:		147,00			0,00
	Direta:		147,00			
	Indireta:					
1.1.2.2.00.0.0.00	Taxas Pela Prestação de Serviços					
	Total:		1.554,00			0,01
	Direta:		1.554,00			
	Indireta:					
1.1.2.2.28.0.0.00	Taxa de Cemitérios					
	Total:		1.262,00			0,01
	Direta:		1.262,00			
	Indireta:					
1.1.2.2.99.0.0.00	Outras Taxas Pela Prestação de Serviços					
	Total:		292,00			0,00
	Direta:		292,00			
	Indireta:					
1.2.0.0.00.0.0.00	Receitas de Contribuições					
	Total:				398.166,00	1,67
	Direta:					
	Indireta:				398.166,00	
1.2.1.0.00.0.0.00	Contribuições Sociais					
	Total:			398.166,00		1,67
	Direta:					
	Indireta:			398.166,00		
1.2.1.0.29.0.7.00	Contribuição do Servidor Ativo Civil					
	Total:			398.166,00		1,67
	Direta:					
	Indireta:			398.166,00		
1.3.0.0.00.0.0.00	RECEITA PATRIMONIAL					
	Total:				109.103,00	0,46
	Direta:				104.495,00	
	Indireta:				4.608,00	
1.3.2.0.00.0.0.00	Receita de Valores Mobiliários					
	Total:			109.103,00		0,46
	Direta:			104.495,00		
	Indireta:			4.608,00		



Prefeitura Municipal de Caldas Brandão

Secretaria de Finanças

Departamento de Contabilidade - Orçamento-Programa de 2019 - R\$ 1,00

Fiscal e Seguridade

Demonstrativo da Receita Segundo as Categorias Econômicas - ANEXO II - LF nº 4.320/64

Cód. Receita	Descrição da Receita	Alíneas e Sub-alíneas	Rúbricas e Sub-rúbricas	Fontes e Sub-fontes	Categorias Econômicas e Sub-categorias Econômicas	%
1.3.2.5.00.0.0.00	Remuneração de Depósitos Bancários					
		Total:	109.103,00			0,46
		Direta:	104.495,00			
		Indireta:	4.608,00			
1.3.2.5.01.0.0.00	Remuneração de Depósitos de Recursos Vinculados					
		Total:	105.003,00			0,44
		Direta:	100.395,00			
		Indireta:	4.608,00			
1.3.2.5.01.0.2.00	Receita de Remuneração de Depósitos Bancários de Recursos Vinculados □FUNDEB					
		Total:	2.245,00			0,01
		Direta:	2.245,00			
		Indireta:				
1.3.2.5.01.0.3.00	Receita de Rem. de Depósitos Bancários de Recursos Vinculados□Fundo de Saude					
		Total:	6.765,00			0,03
		Direta:	6.765,00			
		Indireta:				
1.3.2.5.01.0.4.00	Receita de Remuneração de Depósitos de Poupança do RPPS □Art. 2º da Resolução					
		Total:	4.608,00			0,02
		Direta:				
		Indireta:	4.608,00			
1.3.2.5.01.1.0.00	Rec. de Rem. de Dep. Banc. de Rec. Vinc. - FNAS					
		Total:	3.643,00			0,02
		Direta:	3.643,00			
		Indireta:				
1.3.2.5.01.9.9.00	Receita de Remuneração de Outros Depósitos Bancários de Recursos Vinculados					
		Total:	87.742,00			0,37
		Direta:	87.742,00			
		Indireta:				
1.3.2.5.02.0.0.00	Remuneração de Depósitos de Recursos não vinculados					
		Total:	4.100,00			0,02
		Direta:	4.100,00			
		Indireta:				
1.3.2.5.02.9.9.00	Remuneração de Outros Depósitos de Recursos não Vinculados					
		Total:	4.100,00			0,02
		Direta:	4.100,00			
		Indireta:				
1.6.0.0.00.0.0.00	RECEITA DE SERVIÇOS					
		Total:			72.738,00	0,31
		Direta:			72.738,00	
		Indireta:				
1.6.0.0.13.0.0.00	Serviços Administrativos					
		Total:	72.738,00			0,31
		Direta:	72.738,00			
		Indireta:				
1.6.0.0.13.0.1.00	Serviços de Incrição em Concursos Públicos					
		Total:	72.738,00			0,31
		Direta:	72.738,00			
		Indireta:				

**Prefeitura Municipal de Caldas Brandão**

Secretaria de Finanças

Departamento de Contabilidade - Orçamento-Programa de 2019 - R\$ 1,00

Fiscal e Seguridade

Demonstrativo da Receita Segundo as Categorias Econômicas - ANEXO II - LF nº 4.320/64

Cód. Receita	Descrição da Receita	Alíneas e Sub-alíneas	Rúbricas e Sub-rúbricas	Fontes e Sub-fontes	Categorias Econômicas e Sub-categorias Econômicas	%
1.7.0.0.00.0.0.00	TRANSFERENCIAS CORRENTES					
		Total:			22.128.489,00	93,06
		Direta:			22.128.489,00	
		Indireta:				
1.7.2.0.00.0.0.00	Transferências Intergovernamentais					
		Total:		21.895.728,00		92,09
		Direta:		21.895.728,00		
		Indireta:				
1.7.2.1.00.0.0.00	Transferências da União					
		Total:	16.054.232,00			67,52
		Direta:	16.054.232,00			
		Indireta:				
1.7.2.1.01.0.0.00	Participação na Receita da União					
		Total:	11.216.859,00			47,17
		Direta:	11.216.859,00			
		Indireta:				
1.7.2.1.01.0.2.00	Cota-Parte do Fundo de Participação dos Municípios - FPM					
		Total:	10.151.450,00			42,69
		Direta:	10.151.450,00			
		Indireta:				
1.7.2.1.01.0.3.00	Cota-Parte do Fundo de Participação do Municípios 1% Cota dezembr					
		Total:	532.494,00			2,24
		Direta:	532.494,00			
		Indireta:				
1.7.2.1.01.0.4.00	Cota- Parte do Fundo de Participação do Municípios 1% Cota					
		Total:	532.494,00			2,24
		Direta:	532.494,00			
		Indireta:				
1.7.2.1.01.0.5.00	Cota-Parte do Imposto Sobre a Propriedade Territorial Rural - ITR					
		Total:	421,00			0,00
		Direta:	421,00			
		Indireta:				
1.7.2.1.22.0.0.00	Transferência da Compensação Financeira pela Exploração de Recursos Naturais					
		Total:	144.688,00			0,61
		Direta:	144.688,00			
		Indireta:				
1.7.2.1.22.2.0.00	Cota-Parte da Compensação Financeira de Recursos Minerais - CFEM					
		Total:	2.983,00			0,01
		Direta:	2.983,00			
		Indireta:				
1.7.2.1.22.7.0.00	Cota-Parte do Fundo Especial Petroleo - FEP					
		Total:	141.705,00			0,60
		Direta:	141.705,00			
		Indireta:				
1.7.2.1.33.0.0.00	Transferências de Recursos do Sistema Único de Saúde - SUS					
		Total:	2.676.640,00			11,26
		Direta:	2.676.640,00			
		Indireta:				

**Prefeitura Municipal de Caldas Brandão**

Secretaria de Finanças

Departamento de Contabilidade - Orçamento-Programa de 2019 - R\$ 1,00

Fiscal e Seguridade

Demonstrativo da Receita Segundo as Categorias Econômicas - ANEXO II - LF nº 4.320/64

Cód. Receita	Descrição da Receita	Alíneas e Sub-alíneas	Rúbricas e Sub-rúbricas	Fontes e Sub-fontes	Categorias Econômicas e Sub-categorias Econômicas	%
1.7.2.1.33.1.1.10	Piso de Atenção Básica Fixo (PAB Fixo)					
	Total:	363.078,00				1,53
	Direta:	363.078,00				
	Indireta:					
1.7.2.1.33.1.1.30	Piso de Atenção Básica Variável (PAB Variável)					
	Total:	900.000,00				3,79
	Direta:	900.000,00				
	Indireta:					
1.7.2.1.33.1.1.31	Saúde da Família					
	Total:	400.000,00				1,68
	Direta:	400.000,00				
	Indireta:					
1.7.2.1.33.1.1.32	Agentes Comunitários de Saúde					
	Total:	190.640,00				0,80
	Direta:	190.640,00				
	Indireta:					
1.7.2.1.33.1.1.33	Saúde Bucal					
	Total:	92.000,00				0,39
	Direta:	92.000,00				
	Indireta:					
1.7.2.1.33.1.1.38	Núcleo de Apoio à Saúde da Família - NASF					
	Total:	80.000,00				0,34
	Direta:	80.000,00				
	Indireta:					
1.7.2.1.33.1.2.10	Limite Financeiro da MAC Ambulatorial e Hospitalar					
	Total:	186.156,00				0,78
	Direta:	186.156,00				
	Indireta:					
1.7.2.1.33.1.3.10	Vigilância Epidemiológica e Ambiental em Saúde					
	Total:	19.734,00				0,08
	Direta:	19.734,00				
	Indireta:					
1.7.2.1.33.1.3.20	Vigilância Sanitária					
	Total:	6.747,00				0,03
	Direta:	6.747,00				
	Indireta:					
1.7.2.1.33.1.4.00	Assistência Farmacêutica					
	Total:	242.686,00				1,02
	Direta:	242.686,00				
	Indireta:					
1.7.2.1.33.9.9.00	Outros Programas Finan. por Transf. Fundo a Fundo					
	Total:	195.599,00				0,82
	Direta:	195.599,00				
	Indireta:					
1.7.2.1.34.0.0.00	Transferências de Recursos do Fundo Nacional de Assistência Social - FNAS					
	Total:	522.248,00				2,20
	Direta:	522.248,00				
	Indireta:					



Prefeitura Municipal de Caldas Brandão

Secretaria de Finanças

Departamento de Contabilidade - Orçamento-Programa de 2019 - R\$ 1,00

Fiscal e Seguridade

Demonstrativo da Receita Segundo as Categorias Econômicas - ANEXO II - LF nº 4.320/64

Cód. Receita	Descrição da Receita	Alíneas e Sub-alíneas	Rúbricas e Sub-rúbricas	Fontes e Sub-fontes	Categorias Econômicas e Sub-categorias Econômicas	%
1.7.2.1.34.0.1.00	Proteção Social Básica					
		Total:	179.968,00			0,76
		Direta:	179.968,00			
		Indireta:				
1.7.2.1.34.0.2.00	Proteção Social Especial					
		Total:	94.363,00			0,40
		Direta:	94.363,00			
		Indireta:				
1.7.2.1.34.0.3.00	Gestão do SUAS					
		Total:	15.834,00			0,07
		Direta:	15.834,00			
		Indireta:				
1.7.2.1.34.9.9.00	Outras Transferências de Recursos do FNAS					
		Total:	232.083,00			0,98
		Direta:	232.083,00			
		Indireta:				
1.7.2.1.35.0.0.00	Transferências de Recursos do Fundo Nacional do Desenvolvimento da Educação-FNDE					
		Total:	1.419.114,00			5,97
		Direta:	1.419.114,00			
		Indireta:				
1.7.2.1.35.0.1.00	Transferências do Salário-Educação					
		Total:	105.613,00			0,44
		Direta:	105.613,00			
		Indireta:				
1.7.2.1.35.0.2.00	Transfer. Diretas do FNDE - Prog. Dinheiro Direto na Escola - PDDE					
		Total:	2.705,00			0,01
		Direta:	2.705,00			
		Indireta:				
1.7.2.1.35.0.3.00	Transfer. Direta do FNDE - Prog. Nacional Alimentação Escolar - PNAE					
		Total:	156.488,00			0,66
		Direta:	156.488,00			
		Indireta:				
1.7.2.1.35.0.4.00	Tran. Dir. FNDE Ref. ao Progr. Nacional de Apoio Transp. Escolar - PNATE					
		Total:	25.472,00			0,11
		Direta:	25.472,00			
		Indireta:				
1.7.2.1.35.0.5.00	Programa de Educação de Jovens e Adultos - PEJA					
		Total:	1.010.535,00			4,25
		Direta:	1.010.535,00			
		Indireta:				
1.7.2.1.35.9.9.00	Outras Transferências Dir.do Fundo Nacional do Desenvolvimento da Educação-FNDE					
		Total:	118.301,00			0,50
		Direta:	118.301,00			
		Indireta:				
1.7.2.1.36.0.0.00	Transferência Financeira do ICMS - Desoneração - Lc. Nº 87/96					
		Total:	1.945,00			0,01
		Direta:	1.945,00			
		Indireta:				

**Prefeitura Municipal de Caldas Brandão**

Secretaria de Finanças

Departamento de Contabilidade - Orçamento-Programa de 2019 - R\$ 1,00

Fiscal e Seguridade

Demonstrativo da Receita Segundo as Categorias Econômicas - ANEXO II - LF nº 4.320/64

Cód. Receita	Descrição da Receita	Alíneas e Sub-alíneas	Rúbricas e Sub-rúbricas	Fontes e Sub-fontes	Categorias Econômicas e Sub-categorias Econômicas	%
1.7.2.1.99.0.0.00	Outras Transferências da União					
		Total:	72.738,00			0,31
		Direta:	72.738,00			
		Indireta:				
1.7.2.1.99.9.9.00	Demais Transferências da União					
		Total:	72.738,00			0,31
		Direta:	72.738,00			
		Indireta:				
1.7.2.2.00.0.0.00	Transferências dos Estados					
		Total:	1.989.431,00			8,37
		Direta:	1.989.431,00			
		Indireta:				
1.7.2.2.01.0.0.00	Participação na Receita dos Estados					
		Total:	1.953.748,00			8,22
		Direta:	1.953.748,00			
		Indireta:				
1.7.2.2.01.0.1.00	Cota parte do ICMS					
		Total:	1.815.620,00			7,64
		Direta:	1.815.620,00			
		Indireta:				
1.7.2.2.01.0.2.00	Cota Parte do IPVA					
		Total:	117.203,00			0,49
		Direta:	117.203,00			
		Indireta:				
1.7.2.2.01.0.4.00	Cota-Parte do IPI sobre Exportação					
		Total:	2.145,00			0,01
		Direta:	2.145,00			
		Indireta:				
1.7.2.2.01.1.3.00	Cota-Parte Contribuição de Intervenção no Domínio Economico - CIDE					
		Total:	18.780,00			0,08
		Direta:	18.780,00			
		Indireta:				
1.7.2.2.33.0.0.00	Transferência de Recursos do Estado p/ Prog.Saúde-Rep.Fundo/Fundo					
		Total:	21.135,00			0,09
		Direta:	21.135,00			
		Indireta:				
1.7.2.2.99.0.0.00	Outras Trasnferencias dos Estados					
		Total:	14.548,00			0,06
		Direta:	14.548,00			
		Indireta:				
1.7.2.4.00.0.0.00	Cota Parte do FUNDEB					
		Total:	3.852.065,00			16,20
		Direta:	3.852.065,00			
		Indireta:				
1.7.2.4.01.0.0.00	Transferências de Recursos do FUNDEB					
		Total:	3.655.738,00			15,37
		Direta:	3.655.738,00			
		Indireta:				

**Prefeitura Municipal de Caldas Brandão**

Secretaria de Finanças

Departamento de Contabilidade - Orçamento-Programa de 2019 - R\$ 1,00

Fiscal e Seguridade

Demonstrativo da Receita Segundo as Categorias Econômicas - ANEXO II - LF nº 4.320/64

Cód. Receita	Descrição da Receita	Alíneas e Sub-alíneas	Rúbricas e Sub-rúbricas	Fontes e Sub-fontes	Categorias Econômicas e Sub-categorias Econômicas	%
1.7.2.4.02.0.0.00	Transf. de Recursos de Complementação do FUNDEB					
		Total:	196.327,00			0,83
		Direta:	196.327,00			
		Indireta:				
1.7.6.0.00.0.0.00	Transferências de Convênios					
		Total:		232.761,00		0,98
		Direta:		232.761,00		
		Indireta:				
1.7.6.1.00.0.0.00	Transferências de Convênios da União e de Suas Entidades					
		Total:	174.571,00			0,73
		Direta:	174.571,00			
		Indireta:				
1.7.6.1.01.0.0.00	Transf Convênios União p/ SUS					
		Total:	72.738,00			0,31
		Direta:	72.738,00			
		Indireta:				
1.7.6.1.02.0.0.00	Transferências de Convênios da União Destinadas a Programas de Educação					
		Total:	72.738,00			0,31
		Direta:	72.738,00			
		Indireta:				
1.7.6.1.99.0.0.00	Outras Transferencias de Convenios da Uniao					
		Total:	29.095,00			0,12
		Direta:	29.095,00			
		Indireta:				
1.7.6.2.00.0.0.00	Transferência de Convênios dos Estados e do Distrito Federal e de Suas Entidades					
		Total:	58.190,00			0,24
		Direta:	58.190,00			
		Indireta:				
1.7.6.2.01.0.0.00	Transferências de Convênios Estados para o Sistema Único de Saúde - SUS					
		Total:	29.095,00			0,12
		Direta:	29.095,00			
		Indireta:				
1.7.6.2.99.0.0.00	Outras Transf. de Convenios dos Estados					
		Total:	29.095,00			0,12
		Direta:	29.095,00			
		Indireta:				
1.9.0.0.00.0.0.00	OUTRAS RECEITAS CORRENTES					
		Total:			7.551,00	0,03
		Direta:			7.551,00	
		Indireta:				
1.9.2.0.00.0.0.00	Idenizações e Restituições					
		Total:		2.755,00		0,01
		Direta:		2.755,00		
		Indireta:				
1.9.2.2.00.0.0.00	Restituições					
		Total:	2.755,00			0,01
		Direta:	2.755,00			
		Indireta:				



Prefeitura Municipal de Caldas Brandão

Secretaria de Finanças

Departamento de Contabilidade - Orçamento-Programa de 2019 - R\$ 1,00

Fiscal e Seguridade

Demonstrativo da Receita Segundo as Categorias Econômicas - ANEXO II - LF nº 4.320/64

Cód. Receita	Descrição da Receita	Alíneas e Sub-alíneas	Rúbricas e Sub-rúbricas	Fontes e Sub-fontes	Categorias Econômicas e Sub-categorias Econômicas	%
1.9.2.2.99.0.0.00	Outras Restituições					
		Total:	2.755,00			0,01
		Direta:	2.755,00			
		Indireta:				
1.9.9.0.00.0.0.00	Receitas Diversas					
		Total:		4.796,00		0,02
		Direta:		4.796,00		
		Indireta:				
1.9.9.0.98.0.0.00	Outras Receitas Eventuais					
		Total:		4.796,00		0,02
		Direta:		4.796,00		
		Indireta:				
2.0.0.0.00.0.0.00	Receitas de Capital					
		Total:			1.672.093,00	7,03
		Direta:			1.672.093,00	
		Indireta:				
2.4.0.0.00.0.0.00	Transferências de Capital					
		Total:			1.672.093,00	7,03
		Direta:			1.672.093,00	
		Indireta:				
2.4.2.0.00.0.0.00	Transferências Intergovernamentais					
		Total:		490.667,00		2,06
		Direta:		490.667,00		
		Indireta:				
2.4.2.1.00.0.0.00	Transferências da União					
		Total:	490.667,00			2,06
		Direta:	490.667,00			
		Indireta:				
2.4.2.1.01.0.0.00	Transferências de Recursos do Sistema Único de Saúde-SUS					
		Total:	490.667,00			2,06
		Direta:	490.667,00			
		Indireta:				
2.4.7.0.00.0.0.00	Transferências de Convênios					
		Total:		1.181.426,00		4,97
		Direta:		1.181.426,00		
		Indireta:				
2.4.7.1.00.0.0.00	Transferências de Convênios da União e de suas Entidades					
		Total:	813.814,00			3,42
		Direta:	813.814,00			
		Indireta:				
2.4.7.1.01.0.0.00	Transferências de Convênio da União para o Sistema Único de Saúde - SUS					
		Total:	72.738,00			0,31
		Direta:	72.738,00			
		Indireta:				
2.4.7.1.02.0.0.00	Transferências Convênios União Destinadas a Prog. de Educação					
		Total:	385.019,00			1,62
		Direta:	385.019,00			
		Indireta:				

**Prefeitura Municipal de Caldas Brandão**

Secretaria de Finanças

Departamento de Contabilidade - Orçamento-Programa de 2019 - R\$ 1,00

Fiscal e Seguridade

Demonstrativo da Receita Segundo as Categorias Econômicas - ANEXO II - LF nº 4.320/64

Cód. Receita	Descrição da Receita	Alíneas e Sub-alíneas	Rúbricas e Sub-rúbricas	Fontes e Sub-fontes	Categorias Econômicas e Sub-categorias Econômicas	%
2.4.7.1.99.0.0.00	Outras Transferências Convênios União					
	Total:		356.057,00			1,50
	Direta:		356.057,00			
	Indireta:					
2.4.7.2.00.0.0.00	Transferências de Convênios dos Estados e do Distrito Federal e de suas Entidade					
	Total:		367.612,00			1,55
	Direta:		367.612,00			
	Indireta:					
2.4.7.2.01.0.0.00	Transferências de Convênio dos Estados para o Sistema Único de Saúde - SUS					
	Total:		72.738,00			0,31
	Direta:		72.738,00			
	Indireta:					
2.4.7.2.02.0.0.00	Transferências de Convênio dos Estados Destin. a Prog.de Educação					
	Total:		72.738,00			0,31
	Direta:		72.738,00			
	Indireta:					
2.4.7.2.99.0.0.00	Outras Transferências Convênios dos Estados					
	Total:		222.136,00			0,93
	Direta:		222.136,00			
	Indireta:					
7.0.0.0.00.0.0.00	Receitas Intra-Orçamentárias Correntes					
	Total:				1.112.433,00	4,68
	Direta:					
	Indireta:				1.112.433,00	
7.2.0.0.00.0.0.00	Receitas de Contribuicoes					
	Total:				1.112.433,00	4,68
	Direta:					
	Indireta:				1.112.433,00	
7.2.1.0.00.0.0.00	Contribuicoes Sociais					
	Total:			1.112.433,00		4,68
	Direta:					
	Indireta:			1.112.433,00		
7.2.1.0.29.0.0.00	Contribuições Previdenciárias do Regime Próprio					
	Total:	1.112.433,00				4,68
	Direta:					
	Indireta:	1.112.433,00				
7.2.1.0.29.0.1.00	Contribuição Patronal de Servidor Ativo Civil p/ o Regime Próprio					
	Total:	1.064.077,00				4,48
	Direta:					
	Indireta:	1.064.077,00				
7.2.1.0.29.1.5.00	Contribuição Previdenciária em Regime de Parcel. de Débitos-RPPS					
	Total:	48.356,00				0,20
	Direta:					
	Indireta:	48.356,00				
9.0.0.0.00.0.0.00	Conta Retificadora da Receita Orçamentária					
	Total:				2.194.303,00	9,23
	Direta:				2.194.303,00	
	Indireta:					

**Prefeitura Municipal de Caldas Brandão**

Secretaria de Finanças

Departamento de Contabilidade - Orçamento-Programa de 2019 - R\$ 1,00

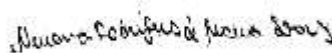
Fiscal e Seguridade

Demonstrativo da Receita Segundo as Categorias Econômicas - ANEXO II - LF nº 4.320/64

Cód. Receita	Descrição da Receita	Alíneas e Sub-alíneas	Rúbricas e Sub-rúbricas	Fontes e Sub-fontes	Categorias Econômicas e Sub-categorias Econômicas	%
9.5.0.0.00.0.0.00	Deduções - FUNDEB					
	Total:				2.194.303,00	9,23
	Direta:				2.194.303,00	
	Indireta:					
9.5.1.0.00.0.0.00	Dedução de Receitas Correntes - FUNDEB					
	Total:			2.194.303,00		9,23
	Direta:			2.194.303,00		
	Indireta:					
9.5.1.7.00.0.0.00	Dedução de Receita de Transferências Correntes					
	Total:		2.194.303,00			9,23
	Direta:		2.194.303,00			
	Indireta:					
9.5.1.7.21.0.0.00	Dedução de Receita de Transferências da União - FUNDEB					
	Total:	1.830.763,00				7,70
	Direta:	1.830.763,00				
	Indireta:					
9.5.1.7.21.0.1.02	Dedução de Receita do FPM - FUNDEB e Redutor Financeiro					
	Total:	1.830.290,00				7,70
	Direta:	1.830.290,00				
	Indireta:					
9.5.1.7.21.0.1.05	Dedução de Receita para a Formação do FUNDEB-ITR					
	Total:	84,00				0,00
	Direta:	84,00				
	Indireta:					
9.5.1.7.21.3.6.00	Dedução de Receita p/ a Formação do FUNDEB-ICMS Deson.-Lei 87/96					
	Total:	389,00				0,00
	Direta:	389,00				
	Indireta:					
9.5.1.7.22.0.0.00	Dedução de Transferências dos Estados					
	Total:	363.540,00				1,53
	Direta:	363.540,00				
	Indireta:					
9.5.1.7.22.0.1.01	Dedução de Receita para a Formação do FUNDEB - ICMS					
	Total:	363.111,00				1,53
	Direta:	363.111,00				
	Indireta:					
9.5.1.7.22.0.1.04	Dedução de Receita para a Formação do FUNDEB - IPI - Exportação					
	Total:	429,00				0,00
	Direta:	429,00				
	Indireta:					

1 - Total da Direta: 22.262.487,00
2 - Total da Indireta: 1.515.207,00
3 - Total (1 + 2): 23.777.694,00
Total da Intra-Orçamentária: 1.112.433,00


NEUZOMAR DE SOUSA SILVA
Contador CRC - PB 2667





Prefeitura Municipal de Caldas Brandão

Secretaria de Finanças

Departamento de Contabilidade - Orçamento-Programa de 2019 - R\$ 1,00

Fiscal e Seguridade

Demonstrativo da Receita Segundo as Categorias Econômicas - ANEXO II - LF nº 4.320/64

Cód. Receita	Descrição da Receita	Alíneas e Sub-alíneas	Rúbricas e Sub-rúbricas	Fontes e Sub-fontes	Categorias Econômicas e Sub-categorias Econômicas	%
--------------	----------------------	-----------------------	-------------------------	---------------------	---	---

NEUMA RODRIGUES DE
MOURA SOARES
Prefeita Constitucional



Prefeitura Municipal de Caldas Brandão

Secretaria de Finanças

Departamento de Contabilidade - Orçamento-Programa de 2019 - R\$ 1,00

Demonstrativo da Receita Segundo as Categorias Econômicas - ANEXO II - LF nº 4.320/64

Fiscal

Cód. Receita	Descrição da Receita	Alíneas e Sub-alíneas	Rúbricas e Sub-rúbricas	Fontes e Sub-fontes	Categorias Econômicas e Sub-categorias Econômicas	%
1.0.0.00.0.0.00	Receita Correntes					
		Total:			23.166.336,00	97,43
		Direta:			22.763.562,00	
		Indireta:			402.774,00	
1.1.0.00.0.0.00	Receita Tributária					
		Total:			471.424,00	1,98
		Direta:			471.424,00	
		Indireta:				
1.1.1.0.00.0.0.00	IMPOSTOS					
		Total:		461.376,00		1,94
		Direta:		461.376,00		
		Indireta:				
1.1.1.2.00.0.0.00	IMPOSTO SOBRE O PATRIMONIO E A RENDA					
		Total:	106.015,00			0,45
		Direta:	106.015,00			
		Indireta:				
1.1.1.2.02.0.0.00	Imposto sobre a Propriedade Predial e Territorial Urbana - IPTU					
		Total:	95,00			0,00
		Direta:	95,00			
		Indireta:				
1.1.1.2.04.0.0.00	Imposto sobre a Renda e Proventos de Qualquer Natureza					
		Total:	91.913,00			0,39
		Direta:	91.913,00			
		Indireta:				
1.1.1.2.04.3.1.00	Imposto de Renda Retido nas Fontes s/ os Rendimentos do Trabalho - IRRF					
		Total:	91.913,00			0,39
		Direta:	91.913,00			
		Indireta:				
1.1.1.2.08.0.0.00	Imposto s/Transmissão Inter Vivos de B.Imóveis e Direitos Reais s/Imóveis-ITBI					
		Total:	14.007,00			0,06
		Direta:	14.007,00			
		Indireta:				
1.1.1.3.00.0.0.00	Impostos sobre a Produção e a Circulação					
		Total:	355.361,00			1,49
		Direta:	355.361,00			
		Indireta:				
1.1.1.3.05.0.0.00	Imposto Sobre Serviços de Qualquer Natureza - ISS					
		Total:	355.361,00			1,49
		Direta:	355.361,00			
		Indireta:				
1.1.1.3.05.0.1.00	Imposto sobre Serviços de Qualquer Natureza					
		Total:	355.361,00			1,49
		Direta:	355.361,00			
		Indireta:				
1.1.2.0.00.0.0.00	Taxas					
		Total:		10.048,00		0,04
		Direta:		10.048,00		
		Indireta:				



Prefeitura Municipal de Caldas Brandão

Secretaria de Finanças

Departamento de Contabilidade - Orçamento-Programa de 2019 - R\$ 1,00

Demonstrativo da Receita Segundo as Categorias Econômicas - ANEXO II - LF nº 4.320/64

Fiscal

Cód. Receita	Descrição da Receita	Alíneas e Sub-alíneas	Rúbricas e Sub-rúbricas	Fontes e Sub-fontes	Categorias Econômicas e Sub-categorias Econômicas	%
1.1.2.1.00.0.0.00	Taxas Pelo Exercício do Poder de Polícia					
	Total:		8.494,00			0,04
	Direta:		8.494,00			
	Indireta:					
1.1.2.1.25.0.0.00	Taxa de Licença Para Funcion. Estabelec. Comerc. Indust. e Pres. Servi.					
	Total:		7.968,00			0,03
	Direta:		7.968,00			
	Indireta:					
1.1.2.1.29.0.0.00	Taxa de Licença para Execução de Obras					
	Total:		379,00			0,00
	Direta:		379,00			
	Indireta:					
1.1.2.1.99.0.0.00	Outras Taxas pelo Exercício de Poder de Polícia					
	Total:		147,00			0,00
	Direta:		147,00			
	Indireta:					
1.1.2.2.00.0.0.00	Taxas Pela Prestação de Serviços					
	Total:		1.554,00			0,01
	Direta:		1.554,00			
	Indireta:					
1.1.2.2.28.0.0.00	Taxa de Cemitérios					
	Total:		1.262,00			0,01
	Direta:		1.262,00			
	Indireta:					
1.1.2.2.99.0.0.00	Outras Taxas Pela Prestação de Serviços					
	Total:		292,00			0,00
	Direta:		292,00			
	Indireta:					
1.2.0.0.00.0.0.00	Receitas de Contribuições					
	Total:				398.166,00	1,67
	Direta:					
	Indireta:				398.166,00	
1.2.1.0.00.0.0.00	Contribuições Sociais					
	Total:			398.166,00		1,67
	Direta:					
	Indireta:			398.166,00		
1.2.1.0.29.0.7.00	Contribuição do Servidor Ativo Civil					
	Total:			398.166,00		1,67
	Direta:					
	Indireta:			398.166,00		
1.3.0.0.00.0.0.00	RECEITA PATRIMONIAL					
	Total:				109.103,00	0,46
	Direta:				104.495,00	
	Indireta:				4.608,00	
1.3.2.0.00.0.0.00	Receita de Valores Mobiliários					
	Total:			109.103,00		0,46
	Direta:			104.495,00		
	Indireta:			4.608,00		

**Prefeitura Municipal de Caldas Brandão**

Secretaria de Finanças

Departamento de Contabilidade - Orçamento-Programa de 2019 - R\$ 1,00

Demonstrativo da Receita Segundo as Categorias Econômicas - ANEXO II - LF nº 4.320/64

Fiscal

Cód. Receita	Descrição da Receita	Alíneas e Sub-alíneas	Rúbricas e Sub-rúbricas	Fontes e Sub-fontes	Categorias Econômicas e Sub-categorias Econômicas	%
1.3.2.5.00.0.0.00	Remuneração de Depósitos Bancários					
		Total:	109.103,00			0,46
		Direta:	104.495,00			
		Indireta:	4.608,00			
1.3.2.5.01.0.0.00	Remuneração de Depósitos de Recursos Vinculados					
		Total:	105.003,00			0,44
		Direta:	100.395,00			
		Indireta:	4.608,00			
1.3.2.5.01.0.2.00	Receita de Remuneração de Depósitos Bancários de Recursos Vinculados □FUNDEB					
		Total:	2.245,00			0,01
		Direta:	2.245,00			
		Indireta:				
1.3.2.5.01.0.3.00	Receita de Rem. de Depósitos Bancários de Recursos Vinculados□Fundo de Saude					
		Total:	6.765,00			0,03
		Direta:	6.765,00			
		Indireta:				
1.3.2.5.01.0.4.00	Receita de Remuneração de Depósitos de Poupança do RPPS □Art. 2º da Resolução					
		Total:	4.608,00			0,02
		Direta:				
		Indireta:	4.608,00			
1.3.2.5.01.1.0.00	Rec. de Rem. de Dep. Banc. de Rec. Vinc. - FNAS					
		Total:	3.643,00			0,02
		Direta:	3.643,00			
		Indireta:				
1.3.2.5.01.9.9.00	Receita de Remuneração de Outros Depósitos Bancários de Recursos Vinculados					
		Total:	87.742,00			0,37
		Direta:	87.742,00			
		Indireta:				
1.3.2.5.02.0.0.00	Remuneração de Depósitos de Recursos não vinculados					
		Total:	4.100,00			0,02
		Direta:	4.100,00			
		Indireta:				
1.3.2.5.02.9.9.00	Remuneração de Outros Depósitos de Recursos não Vinculados					
		Total:	4.100,00			0,02
		Direta:	4.100,00			
		Indireta:				
1.6.0.0.00.0.0.00	RECEITA DE SERVIÇOS					
		Total:			72.738,00	0,31
		Direta:			72.738,00	
		Indireta:				
1.6.0.0.13.0.0.00	Serviços Administrativos					
		Total:	72.738,00			0,31
		Direta:	72.738,00			
		Indireta:				
1.6.0.0.13.0.1.00	Serviços de Incrição em Concursos Públicos					
		Total:	72.738,00			0,31
		Direta:	72.738,00			
		Indireta:				



Prefeitura Municipal de Caldas Brandão

Secretaria de Finanças

Departamento de Contabilidade - Orçamento-Programa de 2019 - R\$ 1,00

Demonstrativo da Receita Segundo as Categorias Econômicas - ANEXO II - LF nº 4.320/64

Fiscal

Cód. Receita	Descrição da Receita	Alíneas e Sub-alíneas	Rúbricas e Sub-rúbricas	Fontes e Sub-fontes	Categorias Econômicas e Sub-categorias Econômicas	%
1.7.0.0.00.0.0.00	TRANSFERENCIAS CORRENTES					
		Total:			22.107.354,00	92,98
		Direta:			22.107.354,00	
		Indireta:				
1.7.2.0.00.0.0.00	Transferências Intergovernamentais					
		Total:		21.874.593,00		92,00
		Direta:		21.874.593,00		
		Indireta:				
1.7.2.1.00.0.0.00	Transferências da União					
		Total:	16.054.232,00			67,52
		Direta:	16.054.232,00			
		Indireta:				
1.7.2.1.01.0.0.00	Participação na Receita da União					
		Total:	11.216.859,00			47,17
		Direta:	11.216.859,00			
		Indireta:				
1.7.2.1.01.0.2.00	Cota-Parte do Fundo de Participação dos Municípios - FPM					
		Total:	10.151.450,00			42,69
		Direta:	10.151.450,00			
		Indireta:				
1.7.2.1.01.0.3.00	Cota-Parte do Fundo de Participação do Municípios 1% Cota dezembr					
		Total:	532.494,00			2,24
		Direta:	532.494,00			
		Indireta:				
1.7.2.1.01.0.4.00	Cota- Parte do Fundo de Participação do Municípios 1% Cota					
		Total:	532.494,00			2,24
		Direta:	532.494,00			
		Indireta:				
1.7.2.1.01.0.5.00	Cota-Parte do Imposto Sobre a Propriedade Territorial Rural - ITR					
		Total:	421,00			0,00
		Direta:	421,00			
		Indireta:				
1.7.2.1.22.0.0.00	Transferência da Compensação Financeira pela Exploração de Recursos Naturais					
		Total:	144.688,00			0,61
		Direta:	144.688,00			
		Indireta:				
1.7.2.1.22.2.0.00	Cota-Parte da Compensação Financeira de Recursos Minerais - CFEM					
		Total:	2.983,00			0,01
		Direta:	2.983,00			
		Indireta:				
1.7.2.1.22.7.0.00	Cota-Parte do Fundo Especial Petroleo - FEP					
		Total:	141.705,00			0,60
		Direta:	141.705,00			
		Indireta:				
1.7.2.1.33.0.0.00	Transferências de Recursos do Sistema Único de Saúde - SUS					
		Total:	2.676.640,00			11,26
		Direta:	2.676.640,00			
		Indireta:				

**Prefeitura Municipal de Caldas Brandão**

Secretaria de Finanças

Departamento de Contabilidade - Orçamento-Programa de 2019 - R\$ 1,00

Demonstrativo da Receita Segundo as Categorias Econômicas - ANEXO II - LF nº 4.320/64

Fiscal

Cód. Receita	Descrição da Receita	Alíneas e Sub-alíneas	Rúbricas e Sub-rúbricas	Fontes e Sub-fontes	Categorias Econômicas e Sub-categorias Econômicas	%
1.7.2.1.33.1.1.10	Piso de Atenção Básica Fixo (PAB Fixo)					
	Total:	363.078,00				1,53
	Direta:	363.078,00				
	Indireta:					
1.7.2.1.33.1.1.30	Piso de Atenção Básica Variável (PAB Variável)					
	Total:	900.000,00				3,79
	Direta:	900.000,00				
	Indireta:					
1.7.2.1.33.1.1.31	Saúde da Família					
	Total:	400.000,00				1,68
	Direta:	400.000,00				
	Indireta:					
1.7.2.1.33.1.1.32	Agentes Comunitários de Saúde					
	Total:	190.640,00				0,80
	Direta:	190.640,00				
	Indireta:					
1.7.2.1.33.1.1.33	Saúde Bucal					
	Total:	92.000,00				0,39
	Direta:	92.000,00				
	Indireta:					
1.7.2.1.33.1.1.38	Núcleo de Apoio à Saúde da Família - NASF					
	Total:	80.000,00				0,34
	Direta:	80.000,00				
	Indireta:					
1.7.2.1.33.1.2.10	Limite Financeiro da MAC Ambulatorial e Hospitalar					
	Total:	186.156,00				0,78
	Direta:	186.156,00				
	Indireta:					
1.7.2.1.33.1.3.10	Vigilância Epidemiológica e Ambiental em Saúde					
	Total:	19.734,00				0,08
	Direta:	19.734,00				
	Indireta:					
1.7.2.1.33.1.3.20	Vigilância Sanitária					
	Total:	6.747,00				0,03
	Direta:	6.747,00				
	Indireta:					
1.7.2.1.33.1.4.00	Assistência Farmacêutica					
	Total:	242.686,00				1,02
	Direta:	242.686,00				
	Indireta:					
1.7.2.1.33.9.9.00	Outros Programas Finan. por Transf. Fundo a Fundo					
	Total:	195.599,00				0,82
	Direta:	195.599,00				
	Indireta:					
1.7.2.1.34.0.0.00	Transferências de Recursos do Fundo Nacional de Assistência Social - FNAS					
	Total:	522.248,00				2,20
	Direta:	522.248,00				
	Indireta:					

**Prefeitura Municipal de Caldas Brandão**

Secretaria de Finanças

Departamento de Contabilidade - Orçamento-Programa de 2019 - R\$ 1,00

Demonstrativo da Receita Segundo as Categorias Econômicas - ANEXO II - LF nº 4.320/64

Fiscal

Cód. Receita	Descrição da Receita	Alíneas e Sub-alíneas	Rúbricas e Sub-rúbricas	Fontes e Sub-fontes	Categorias Econômicas e Sub-categorias Econômicas	%
1.7.2.1.34.0.1.00	Proteção Social Básica	Total:	179.968,00			0,76
		Direta:	179.968,00			
		Indireta:				
1.7.2.1.34.0.2.00	Proteção Social Especial	Total:	94.363,00			0,40
		Direta:	94.363,00			
		Indireta:				
1.7.2.1.34.0.3.00	Gestão do SUAS	Total:	15.834,00			0,07
		Direta:	15.834,00			
		Indireta:				
1.7.2.1.34.9.9.00	Outras Transferências de Recursos do FNAS	Total:	232.083,00			0,98
		Direta:	232.083,00			
		Indireta:				
1.7.2.1.35.0.0.00	Transferências de Recursos do Fundo Nacional do Desenvolvimento da Educação-FNDE	Total:	1.419.114,00			5,97
		Direta:	1.419.114,00			
		Indireta:				
1.7.2.1.35.0.1.00	Transferências do Salário-Educação	Total:	105.613,00			0,44
		Direta:	105.613,00			
		Indireta:				
1.7.2.1.35.0.2.00	Transfer. Diretas do FNDE - Prog. Dinheiro Direto na Escola - PDDE	Total:	2.705,00			0,01
		Direta:	2.705,00			
		Indireta:				
1.7.2.1.35.0.3.00	Transfer. Direta do FNDE - Prog. Nacional Alimentação Escolar - PNAE	Total:	156.488,00			0,66
		Direta:	156.488,00			
		Indireta:				
1.7.2.1.35.0.4.00	Tran. Dir. FNDE Ref. ao Progr. Nacional de Apoio Transp. Escolar - PNATE	Total:	25.472,00			0,11
		Direta:	25.472,00			
		Indireta:				
1.7.2.1.35.0.5.00	Programa de Educação de Jovens e Adultos - PEJA	Total:	1.010.535,00			4,25
		Direta:	1.010.535,00			
		Indireta:				
1.7.2.1.35.9.9.00	Outras Transferências Dir.do Fundo Nacional do Desenvolvimento da Educação-FNDE	Total:	118.301,00			0,50
		Direta:	118.301,00			
		Indireta:				
1.7.2.1.36.0.0.00	Transferência Financeira do ICMS - Desoneração - Lc. Nº 87/96	Total:	1.945,00			0,01
		Direta:	1.945,00			
		Indireta:				

**Prefeitura Municipal de Caldas Brandão**

Secretaria de Finanças

Departamento de Contabilidade - Orçamento-Programa de 2019 - R\$ 1,00

Demonstrativo da Receita Segundo as Categorias Econômicas - ANEXO II - LF nº 4.320/64

Fiscal

Cód. Receita	Descrição da Receita	Alíneas e Sub-alíneas	Rúbricas e Sub-rúbricas	Fontes e Sub-fontes	Categorias Econômicas e Sub-categorias Econômicas	%
1.7.2.1.99.0.0.00	Outras Transferências da União	Total: 72.738,00 Direta: 72.738,00 Indireta:				0,31
1.7.2.1.99.9.9.00	Demais Transferências da União	Total: 72.738,00 Direta: 72.738,00 Indireta:				0,31
1.7.2.2.00.0.0.00	Transferências dos Estados	Total: 1.968.296,00 Direta: 1.968.296,00 Indireta:	1.968.296,00			8,28
1.7.2.2.01.0.0.00	Participação na Receita dos Estados	Total: 1.953.748,00 Direta: 1.953.748,00 Indireta:				8,22
1.7.2.2.01.0.1.00	Cota parte do ICMS	Total: 1.815.620,00 Direta: 1.815.620,00 Indireta:				7,64
1.7.2.2.01.0.2.00	Cota Parte do IPVA	Total: 117.203,00 Direta: 117.203,00 Indireta:				0,49
1.7.2.2.01.0.4.00	Cota-Parte do IPI sobre Exportação	Total: 2.145,00 Direta: 2.145,00 Indireta:				0,01
1.7.2.2.01.1.3.00	Cota-Parte Contribuição de Intervenção no Domínio Economico - CIDE	Total: 18.780,00 Direta: 18.780,00 Indireta:				0,08
1.7.2.2.99.0.0.00	Outras Trasnferencias dos Estados	Total: 14.548,00 Direta: 14.548,00 Indireta:				0,06
1.7.2.4.00.0.0.00	Cota Parte do FUNDEB	Total: 3.852.065,00 Direta: 3.852.065,00 Indireta:	3.852.065,00			16,20
1.7.2.4.01.0.0.00	Transferências de Recursos do FUNDEB	Total: 3.655.738,00 Direta: 3.655.738,00 Indireta:	3.655.738,00			15,37
1.7.2.4.02.0.0.00	Transf. de Recursos de Complementação do FUNDEB	Total: 196.327,00 Direta: 196.327,00 Indireta:	196.327,00			0,83

**Prefeitura Municipal de Caldas Brandão**

Secretaria de Finanças

Departamento de Contabilidade - Orçamento-Programa de 2019 - R\$ 1,00

Demonstrativo da Receita Segundo as Categorias Econômicas - ANEXO II - LF nº 4.320/64

Fiscal

Cód. Receita	Descrição da Receita	Alíneas e Sub-alíneas	Rúbricas e Sub-rúbricas	Fontes e Sub-fontes	Categorias Econômicas e Sub-categorias Econômicas	%
1.7.6.0.00.0.0.00	Transferências de Convênios					
		Total:		232.761,00		0,98
		Direta:		232.761,00		
		Indireta:				
1.7.6.1.00.0.0.00	Transferências de Convênios da União e de Suas Entidades					
		Total:	174.571,00			0,73
		Direta:	174.571,00			
		Indireta:				
1.7.6.1.01.0.0.00	Transf Convênios União p/ SUS					
		Total:	72.738,00			0,31
		Direta:	72.738,00			
		Indireta:				
1.7.6.1.02.0.0.00	Transferências de Convênios da União Destinadas a Programas de Educação					
		Total:	72.738,00			0,31
		Direta:	72.738,00			
		Indireta:				
1.7.6.1.99.0.0.00	Outras Transferencias de Convenios da Uniao					
		Total:	29.095,00			0,12
		Direta:	29.095,00			
		Indireta:				
1.7.6.2.00.0.0.00	Transferência de Convênios dos Estados e do Distrito Federal e de Suas Entidades					
		Total:	58.190,00			0,24
		Direta:	58.190,00			
		Indireta:				
1.7.6.2.01.0.0.00	Transferências de Convênios Estados para o Sistema Único de Saúde - SUS					
		Total:	29.095,00			0,12
		Direta:	29.095,00			
		Indireta:				
1.7.6.2.99.0.0.00	Outras Transf. de Convenios dos Estados					
		Total:	29.095,00			0,12
		Direta:	29.095,00			
		Indireta:				
1.9.0.0.00.0.0.00	OUTRAS RECEITAS CORRENTES					
		Total:			7.551,00	0,03
		Direta:			7.551,00	
		Indireta:				
1.9.2.0.00.0.0.00	Idenizações e Restituições					
		Total:		2.755,00		0,01
		Direta:		2.755,00		
		Indireta:				
1.9.2.2.00.0.0.00	Restituições					
		Total:	2.755,00			0,01
		Direta:	2.755,00			
		Indireta:				
1.9.2.2.99.0.0.00	Outras Restituições					
		Total:	2.755,00			0,01
		Direta:	2.755,00			
		Indireta:				

**Prefeitura Municipal de Caldas Brandão**

Secretaria de Finanças

Departamento de Contabilidade - Orçamento-Programa de 2019 - R\$ 1,00

Demonstrativo da Receita Segundo as Categorias Econômicas - ANEXO II - LF nº 4.320/64

Fiscal

Cód. Receita	Descrição da Receita	Alíneas e Sub-alíneas	Rúbricas e Sub-rúbricas	Fontes e Sub-fontes	Categorias Econômicas e Sub-categorias Econômicas	%
1.9.9.0.00.0.0.00	Receitas Diversas					
		Total:		4.796,00		0,02
		Direta:		4.796,00		
		Indireta:				
1.9.9.0.98.0.0.00	Outras Receitas Eventuais					
		Total:		4.796,00		0,02
		Direta:		4.796,00		
		Indireta:				
2.0.0.0.00.0.0.00	Receitas de Capital					
		Total:			1.672.093,00	7,03
		Direta:			1.672.093,00	
		Indireta:				
2.4.0.0.00.0.0.00	Transferências de Capital					
		Total:			1.672.093,00	7,03
		Direta:			1.672.093,00	
		Indireta:				
2.4.2.0.00.0.0.00	Transferências Intergovernamentais					
		Total:		490.667,00		2,06
		Direta:		490.667,00		
		Indireta:				
2.4.2.1.00.0.0.00	Transferências da União					
		Total:	490.667,00			2,06
		Direta:	490.667,00			
		Indireta:				
2.4.2.1.01.0.0.00	Transferências de Recursos do Sistema Único de Saúde-SUS					
		Total:	490.667,00			2,06
		Direta:	490.667,00			
		Indireta:				
2.4.7.0.00.0.0.00	Transferências de Convênios					
		Total:		1.181.426,00		4,97
		Direta:		1.181.426,00		
		Indireta:				
2.4.7.1.00.0.0.00	Transferências de Convênios da União e de suas Entidades					
		Total:	813.814,00			3,42
		Direta:	813.814,00			
		Indireta:				
2.4.7.1.01.0.0.00	Transferências de Convênio da União para o Sistema Único de Saúde - SUS					
		Total:	72.738,00			0,31
		Direta:	72.738,00			
		Indireta:				
2.4.7.1.02.0.0.00	Transferências Convênios União Destinadas a Prog. de Educação					
		Total:	385.019,00			1,62
		Direta:	385.019,00			
		Indireta:				
2.4.7.1.99.0.0.00	Outras Transferências Convênios União					
		Total:	356.057,00			1,50
		Direta:	356.057,00			
		Indireta:				



Prefeitura Municipal de Caldas Brandão

Secretaria de Finanças

Departamento de Contabilidade - Orçamento-Programa de 2019 - R\$ 1,00

Demonstrativo da Receita Segundo as Categorias Econômicas - ANEXO II - LF nº 4.320/64

Fiscal

Cód. Receita	Descrição da Receita	Alíneas e Sub-alíneas	Rúbricas e Sub-rúbricas	Fontes e Sub-fontes	Categorias Econômicas e Sub-categorias Econômicas	%
2.4.7.2.00.0.0.00	Transferências de Convênios dos Estados e do Distrito Federal e de suas Entidade					
		Total:	367.612,00			1,55
		Direta:	367.612,00			
		Indireta:				
2.4.7.2.01.0.0.00	Transferências de Convênio dos Estados para o Sistema Único de Saúde - SUS					
		Total:	72.738,00			0,31
		Direta:	72.738,00			
		Indireta:				
2.4.7.2.02.0.0.00	Transferências de Convênio dos Estados Destin. a Prog.de Educação					
		Total:	72.738,00			0,31
		Direta:	72.738,00			
		Indireta:				
2.4.7.2.99.0.0.00	Outras Transferências Convênios dos Estados					
		Total:	222.136,00			0,93
		Direta:	222.136,00			
		Indireta:				
7.0.0.0.0.0.0.00	Receitas Intra-Orçamentárias Correntes					
		Total:			1.112.433,00	4,68
		Direta:				
		Indireta:			1.112.433,00	
7.2.0.0.0.0.0.00	Receitas de Contribuicoes					
		Total:			1.112.433,00	4,68
		Direta:				
		Indireta:			1.112.433,00	
7.2.1.0.0.0.0.00	Contribuicoes Sociais					
		Total:		1.112.433,00		4,68
		Direta:				
		Indireta:		1.112.433,00		
7.2.1.0.29.0.0.00	Contribuições Previdenciárias do Regime Próprio					
		Total:	1.112.433,00			4,68
		Direta:				
		Indireta:	1.112.433,00			
7.2.1.0.29.0.1.00	Contribuição Patronal de Servidor Ativo Civil p/ o Regime Próprio					
		Total:	1.064.077,00			4,48
		Direta:				
		Indireta:	1.064.077,00			
7.2.1.0.29.1.5.00	Contribuição Previdenciária em Regime de Parcel. de Débitos-RPPS					
		Total:	48.356,00			0,20
		Direta:				
		Indireta:	48.356,00			
9.0.0.0.0.0.0.00	Conta Retificadora da Receita Orçamentária					
		Total:			2.194.303,00	9,23
		Direta:			2.194.303,00	
		Indireta:				
9.5.0.0.0.0.0.00	Deduções - FUNDEB					
		Total:			2.194.303,00	9,23
		Direta:			2.194.303,00	
		Indireta:				

**Prefeitura Municipal de Caldas Brandão**

Secretaria de Finanças

Departamento de Contabilidade - Orçamento-Programa de 2019 - R\$ 1,00

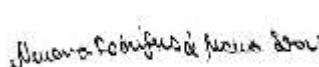
Demonstrativo da Receita Segundo as Categorias Econômicas - ANEXO II - LF nº 4.320/64

Fiscal

Cód. Receita	Descrição da Receita	Alíneas e Sub-alíneas	Rúbricas e Sub-rúbricas	Fontes e Sub-fontes	Categorias Econômicas e Sub-categorias Econômicas	%
9.5.1.0.00.0.0.00	Dedução de Receitas Correntes - FUNDEB					
	Total:			2.194.303,00		9,23
	Direta:			2.194.303,00		
	Indireta:					
9.5.1.7.00.0.0.00	Dedução de Receita de Transferências Correntes					
	Total:		2.194.303,00			9,23
	Direta:		2.194.303,00			
	Indireta:					
9.5.1.7.21.0.0.00	Dedução de Receita de Transferências da União - FUNDEB					
	Total:	1.830.763,00				7,70
	Direta:	1.830.763,00				
	Indireta:					
9.5.1.7.21.0.1.02	Dedução de Receita do FPM - FUNDEB e Redutor Financeiro					
	Total:	1.830.290,00				7,70
	Direta:	1.830.290,00				
	Indireta:					
9.5.1.7.21.0.1.05	Dedução de Receita para a Formação do FUNDEB-ITR					
	Total:	84,00				0,00
	Direta:	84,00				
	Indireta:					
9.5.1.7.21.3.6.00	Dedução de Receita p/ a Formação do FUNDEB-ICMS Deson.-Lei 87/96					
	Total:	389,00				0,00
	Direta:	389,00				
	Indireta:					
9.5.1.7.22.0.0.00	Dedução de Transferências dos Estados					
	Total:	363.540,00				1,53
	Direta:	363.540,00				
	Indireta:					
9.5.1.7.22.0.1.01	Dedução de Receita para a Formação do FUNDEB - ICMS					
	Total:	363.111,00				1,53
	Direta:	363.111,00				
	Indireta:					
9.5.1.7.22.0.1.04	Dedução de Receita para a Formação do FUNDEB - IPI - Exportação					
	Total:	429,00				0,00
	Direta:	429,00				
	Indireta:					

1 - Total da Direta: 22.241.352,00
2 - Total da Indireta: 1.515.207,00
3 - Total (1 + 2): 23.756.559,00
Total da Intra-Orçamentária: 1.112.433,00


NEUZOMAR DE SOUSA SILVA
Contador CRC - PB 2667





Prefeitura Municipal de Caldas Brandão

Secretaria de Finanças

Departamento de Contabilidade - Orçamento-Programa de 2019 - R\$ 1,00

Demonstrativo da Receita Segundo as Categorias Econômicas - ANEXO II - LF nº 4.320/64

Fiscal

Cód. Receita	Descrição da Receita	Alíneas e Sub-alíneas	Rúbricas e Sub-rúbricas	Fontes e Sub-fontes	Categorias Econômicas e Sub-categorias Econômicas	%
--------------	----------------------	-----------------------	-------------------------	---------------------	---	---

NEUMA RODRIGUES DE
MOURA SOARES
Prefeita Constitucional

**Prefeitura Municipal de Caldas Brandão**

Secretaria de Finanças

Departamento de Contabilidade - Orçamento-Programa de 2019 - R\$ 1,00

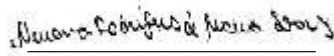
Demonstrativo da Receita Segundo as Categorias Econômicas - ANEXO II - LF nº 4.320/64

Seguridade

Cód. Receita	Descrição da Receita	Alíneas e Sub-alíneas	Rúbricas e Sub-rúbricas	Fontes e Sub-fontes	Categorias Econômicas e Sub-categorias Econômicas	%
1.0.0.0.00.0.0.0	Receita Correntes					
		Total:			21.135,00	0,09
		Direta:			21.135,00	
		Indireta:				
1.7.0.0.00.0.0.0	TRANSFERENCIAS CORRENTES					
		Total:			21.135,00	0,09
		Direta:			21.135,00	
		Indireta:				
1.7.2.0.00.0.0.0	Transferências Intergovernamentais					
		Total:		21.135,00		0,09
		Direta:		21.135,00		
		Indireta:				
1.7.2.2.00.0.0.0	Transferências dos Estados					
		Total:	21.135,00			0,09
		Direta:	21.135,00			
		Indireta:				
1.7.2.2.33.0.0.0	Transferência de Recursos do Estado p/ Prog.Saúde-Rep.Fundo/Fundo					
		Total:	21.135,00			0,09
		Direta:	21.135,00			
		Indireta:				

1 - Total da Direta:	21.135,00
2 - Total da Indireta:	0,00
3 - Total (1 + 2):	21.135,00
Total da Intra-Orçamentária:	0,00


NEUZOMAR DE SOUSA SILVA
Contador CRC - PB 2667


NEUMA RODRIGUES DE
MOURA SOARES
Prefeita Constitucional

**Prefeitura Municipal de Caldas Brandão**

Secretaria de Finanças

Departamento de Contabilidade - Orçamento-Programa de 2019 - R\$ 1,00

Demonstrativo da Receita Segundo as Categorias Econômicas - ANEXO II - LF nº 4.320/64

Órgão

Cód. Receita	Descrição da Receita	Alíneas e Sub-alíneas	Rúbricas e Sub-rúbricas	Fontes e Sub-fontes	Categorias Econômicas e Sub-categorias Econômicas
001	Prefeitura Municipal de Caldas Brandão				
1.0.0.0.00.0.0.0	Receita Correntes				22.784.697,00
1.1.0.0.00.0.0.0	Receita Tributária				471.424,00
1.1.1.0.00.0.0.0	IMPOSTOS			461.376,00	
1.1.1.2.00.0.0.0	IMPOSTO SOBRE O PATRIMONIO E A RENDA		106.015,00		
1.1.1.2.02.0.0.0	Imposto sobre a Propriedade Predial e Territorial Urbana - IPTU		95,00		
1.1.1.2.04.0.0.0	Imposto sobre a Renda e Proventos de Qualquer Natureza	91.913,00			
1.1.1.2.04.3.1.0	Imposto de Renda Retido nas Fontes s/ os Rendimentos do Trabalho - IRRF	91.913,00			
1.1.1.2.08.0.0.0	Imposto s/Transmissão Inter Vivos de B.Imóveis e Direitos Reais s/Imóveis-ITBI	14.007,00			
1.1.1.3.00.0.0.0	Impostos sobre a Produção e a Circulação		355.361,00		
1.1.1.3.05.0.0.0	Imposto Sobre Serviços de Qualquer Natureza - ISS	355.361,00			
1.1.1.3.05.0.1.0	Imposto sobre Serviços de Qualquer Natureza	355.361,00			
1.1.2.0.00.0.0.0	Taxas			10.048,00	
1.1.2.1.00.0.0.0	Taxas Pelo Exercício do Poder de Polícia		8.494,00		
1.1.2.1.25.0.0.0	Taxa de Licença Para Funcion. Estabelec. Comerc. Indust. e Pres. Servi.		7.968,00		
1.1.2.1.29.0.0.0	Taxa de Licença para Execução de Obras		379,00		
1.1.2.1.99.0.0.0	Outras Taxas pelo Exercício de Poder de Polícia		147,00		
1.1.2.2.00.0.0.0	Taxas Pela Prestação de Serviços		1.554,00		
1.1.2.2.28.0.0.0	Taxa de Cemitérios		1.262,00		
1.1.2.2.99.0.0.0	Outras Taxas Pela Prestação de Serviços		292,00		
1.3.0.0.00.0.0.0	RECEITA PATRIMONIAL				104.495,00
1.3.2.0.00.0.0.0	Receita de Valores Mobiliários			104.495,00	
1.3.2.5.00.0.0.0	Remuneração de Depósitos Bancários		104.495,00		
1.3.2.5.01.0.0.0	Remuneração de Depósitos de Recursos Vinculados	100.395,00			
1.3.2.5.01.0.2.0	Receita de Remuneração de Depósitos Bancários de Recursos Vinculados □FUNDEB	2.245,00			
1.3.2.5.01.0.3.0	Receita de Rem. de Depósitos Bancários de Recursos Vinculados □Fundo de Saude	6.765,00			
1.3.2.5.01.1.0.0	Rec. de Rem. de Dep. Banc. de Rec. Vinc. - FNAS	3.643,00			
1.3.2.5.01.9.9.0	Receita de Remuneração de Outros Depósitos Bancários de Recursos Vinculados	87.742,00			
1.3.2.5.02.0.0.0	Remuneração de Depósitos de Recursos não vinculados	4.100,00			
1.3.2.5.02.9.9.0	Remuneração de Outros Depósitos de Recursos não Vinculados	4.100,00			
1.6.0.0.00.0.0.0	RECEITA DE SERVIÇOS				72.738,00
1.6.0.0.13.0.0.0	Serviços Administrativos	72.738,00			
1.6.0.0.13.0.1.0	Serviços de Incrição em Concursos Públicos	72.738,00			
1.7.0.0.00.0.0.0	TRANSFERENCIAS CORRENTES				22.128.489,00
1.7.2.0.00.0.0.0	Transferências Intergovernamentais			21.895.728,00	
1.7.2.1.00.0.0.0	Transferências da União		16.054.232,00		
1.7.2.1.01.0.0.0	Participação na Receita da União	11.216.859,00			
1.7.2.1.01.0.2.0	Cota-Parte do Fundo de Participação dos Municípios - FPM	10.151.450,00			
1.7.2.1.01.0.3.0	Cota-Parte do Fundo de Participação do Municípios 1% Cota dezembro	532.494,00			
1.7.2.1.01.0.4.0	Cota- Parte do Fundo de Participação do Municípios 1% Cota	532.494,00			
1.7.2.1.01.0.5.0	Cota-Parte do Imposto Sobre a Propriedade Territorial Rural - ITR	421,00			
1.7.2.1.22.0.0.0	Transferência da Compensação Financeira pela Exploração de Recursos Naturais	144.688,00			
1.7.2.1.22.2.0.0	Cota-Parte da Compensação Financeira de	2.983,00			



Prefeitura Municipal de Caldas Brandão

Secretaria de Finanças

Departamento de Contabilidade - Orçamento-Programa de 2019 - R\$ 1,00

Demonstrativo da Receita Segundo as Categorias Econômicas - ANEXO II - LF nº 4.320/64

Órgão

Cód. Receita	Descrição da Receita	Alíneas e Sub-alíneas	Rúbricas e Sub-rúbricas	Fontes e Sub-fontes	Categorias Econômicas e Sub-categorias Econômicas
001	Prefeitura Municipal de Caldas Brandão				
	Recursos Minerais - CFEM				
1.7.2.1.22.7.0.0	Cota-Parte do Fundo Especial Petroleo - FEP	141.705,00			
1.7.2.1.33.0.0.0	Transferências de Recursos do Sistema Único de Saúde - SUS	2.676.640,00			
1.7.2.1.33.1.1.1	Piso de Atenção Básica Fixo (PAB Fixo)	363.078,00			
1.7.2.1.33.1.1.1	Piso de Atenção Básica Variável (PAB Variável)	900.000,00			
1.7.2.1.33.1.1.1	Saúde da Família	400.000,00			
1.7.2.1.33.1.1.1	Agentes Comunitários de Saúde	190.640,00			
1.7.2.1.33.1.1.1	Saúde Bucal	92.000,00			
1.7.2.1.33.1.1.1	Núcleo de Apoio à Saúde da Família - NASF	80.000,00			
1.7.2.1.33.1.2	Limite Financeiro da MAC Ambulatorial e Hospitalar	186.156,00			
1.7.2.1.33.1.3	Vigilância Epidemiológica e Ambiental em Saúde	19.734,00			
1.7.2.1.33.1.3	Vigilância Sanitária	6.747,00			
1.7.2.1.33.1.4	Assistência Farmacêutica	242.686,00			
1.7.2.1.33.9.9	Outros Programas Finan. por Transf. Fundo a Fundo	195.599,00			
1.7.2.1.34.0.0.0	Transferências de Recursos do Fundo Nacional de Assistência Social - FNAS	522.248,00			
1.7.2.1.34.0.1	Proteção Social Básica	179.968,00			
1.7.2.1.34.0.2	Proteção Social Especial	94.363,00			
1.7.2.1.34.0.3	Gestão do SUAS	15.834,00			
1.7.2.1.34.9.9	Outras Transferências de Recursos do FNAS	232.083,00			
1.7.2.1.35.0.0.0	Transferências de Recursos do Fundo Nacional do Desenvolvimento da Educação-FNDE	1.419.114,00			
1.7.2.1.35.0.1	Transferências do Salário-Educação	105.613,00			
1.7.2.1.35.0.2	Transfer. Diretas do FNDE - Prog. Dinheiro Direto na Escola - PDDE	2.705,00			
1.7.2.1.35.0.3	Transfer. Direta do FNDE - Prog. Nacional Alimentação Escolar - PNAE	156.488,00			
1.7.2.1.35.0.4	Tran. Dir. FNDE Ref. ao Progr. Nacional de Apoio Transp. Escolar - PNATE	25.472,00			
1.7.2.1.35.0.5	Programa de Educação de Jovens e Adultos - PEJA	1.010.535,00			
1.7.2.1.35.9.9	Outras Transferências Dir.do Fundo Nacional do Desenvolvimento da Educação-FNDE	118.301,00			
1.7.2.1.36.0.0.0	Transferência Financeira do ICMS - Desoneração - Lc. Nº 87/96	1.945,00			
1.7.2.1.99.0.0.0	Outras Transferências da União	72.738,00			
1.7.2.1.99.9.9	Demais Transferências da União	72.738,00			
1.7.2.2.00.0.0.0	Transferências dos Estados		1.989.431,00		
1.7.2.2.01.0.0.0	Participação na Receita dos Estados	1.953.748,00			
1.7.2.2.01.0.1	Cota parte do ICMS	1.815.620,00			
1.7.2.2.01.0.2	Cota Parte do IPVA	117.203,00			
1.7.2.2.01.0.4	Cota-Parte do IPI sobre Exportação	2.145,00			
1.7.2.2.01.1.3	Cota-Parte Contribuição de Intervenção no Domínio Economico - CIDE	18.780,00			
1.7.2.2.33.0.0.0	Transferência de Recursos do Estado p/ Prog.Saúde-Rep.Fundo/Fundo	21.135,00			
1.7.2.2.99.0.0.0	Outras Trasnferencias dos Estados	14.548,00			
1.7.2.4.00.0.0.0	Cota Parte do FUNDEB		3.852.065,00		
1.7.2.4.01.0.0.0	Transferências de Recursos do FUNDEB		3.655.738,00		
1.7.2.4.02.0.0.0	Transf. de Recursos de Complementação do FUNDEB		196.327,00		
1.7.6.0.00.0.0.0	Transferências de Convênios			232.761,00	
1.7.6.1.00.0.0.0	Transferências de Convênios da União e de Suas Entidades		174.571,00		
1.7.6.1.01.0.0.0	Transf Convênios União p/ SUS		72.738,00		
1.7.6.1.02.0.0.0	Transferências de Convênios da União Destinadas a		72.738,00		

**Prefeitura Municipal de Caldas Brandão**

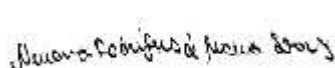
Secretaria de Finanças

Departamento de Contabilidade - Orçamento-Programa de 2019 - R\$ 1,00

Demonstrativo da Receita Segundo as Categorias Econômicas - ANEXO II - LF nº 4.320/64

Órgão

Cód. Receita	Descrição da Receita	Alíneas e Sub-alíneas	Rúbricas e Sub-rúbricas	Fontes e Sub-fontes	Categorias Econômicas e Sub-categorias Econômicas
003	Instituto de Previdência de Caldas Brandão				
1.0.0.0.00.0.0.0	Receita Correntes				402.774,00
1.2.0.0.00.0.0.0	Receitas de Contribuicoes				398.166,00
1.2.1.0.00.0.0.0	Contribuicoes Sociais			398.166,00	
1.2.1.0.29.0.7.0	Contribuicao do Servidor Ativo Civil			398.166,00	
1.3.0.0.00.0.0.0	RECEITA PATRIMONIAL				4.608,00
1.3.2.0.00.0.0.0	Receita de Valores Mobiliários			4.608,00	
1.3.2.5.00.0.0.0	Remuneração de Depósitos Bancários		4.608,00		
1.3.2.5.01.0.0.0	Remuneração de Depósitos de Recursos Vinculados	4.608,00			
1.3.2.5.01.0.4.0	Receita de Remuneração de Depósitos de Poupança do RPPS □Art. 2º da Resolução	4.608,00			
7.0.0.0.00.0.0.0	Receitas Intra-Orçamentárias Correntes				1.112.433,00
7.2.0.0.00.0.0.0	Receitas de Contribuicoes				1.112.433,00
7.2.1.0.00.0.0.0	Contribuicoes Sociais			1.112.433,00	
7.2.1.0.29.0.0.0	Contribuições Previdenciárias do Regime Próprio	1.112.433,00			
7.2.1.0.29.0.1.0	Contribuição Patronal de Servidor Ativo Civil p/ o Regime Próprio	1.064.077,00			
7.2.1.0.29.1.5.0	Contribuição Previdenciária em Regime de Parcel. de Débitos-RPPS	48.356,00			
				1 - Total:	1.515.207,00
				1 - Total da Direta:	22.262.487,00
				2 - Total da Indireta:	1.515.207,00
				3 - Total (1 + 2):	23.777.694,00
				Total da Intra-Orçamentária:	1.112.433,00


NEUZOMAR DE SOUSA SILVA
Contador CRC - PB 2667
NEUMA RODRIGUES DE
MOURA SOARES
Prefeita Constitucional

**Prefeitura Municipal de Caldas Brandão**

Secretaria de Finanças

Departamento de Contabilidade - Orçamento-Programa de 2019 - R\$ 1,00

Demonstrativo da Receita e Despesa Segundo as Categorias Econômicas - ANEXO I - LF nº 4.320/64

Receita	Parcial	Total	Despesa	Parcial	Total
Receita Correntes		23.187.471,00	DESPESAS CORRENTES		18.283.493,06
Receita Tributária	471.424,00		PESSOAL E ENCARGOS SOCIAIS	12.252.044,06	
Receitas de Contribuicoes	398.166,00		JUROS E ENCARGOS DA DÍVIDA	0,00	
RECEITA PATRIMONIAL	109.103,00		OUTRAS DESPESAS CORRENTES	6.031.449,00	
Receita Agropecuária	0,00				
Receita Industrial	0,00				
RECEITA DE SERVIÇOS	72.738,00				
TRANSFERENCIAS CORRENTES	22.128.489,00				
OUTRAS RECEITAS CORRENTES	7.551,00				
Receita Correntes-Intra-Orçamentária		1.112.433,00			
Conta Retificadora da Receita Orçamentária		2.194.303,00			
			Superávit do Orçamento Corrente		3.822.107,94
Subtotal		22.105.601,00	Subtotal		22.105.601,00
Receitas de Capital		1.672.093,00	DESPESAS DE CAPITAL		4.698.190,00
Operações de Créditos Internas	0,00		INVESTIMENTOS	4.505.047,00	
Alienação de Bens	0,00		INVERSÕES FINANCEIRAS	0,00	
Amortização de Empréstimos	0,00		AMORTIZAÇÃO DA DÍVIDA	193.143,00	
Transferências de Capital	1.672.093,00				
Outras Receitas de Capital	0,00				
Receitas de Capital-Intra-Orçamentária		0,00			
Déficit Orçamentário		3.026.097,00			
Subtotal		4.698.190,00	Subtotal		4.698.190,00
			Receitas e Despesas Correntes:	22.105.601,00	18.283.493,06
			Receitas e Despesas de Capital:	1.672.093,00	4.698.190,00
			Reserva de Contigência:		796.010,94
			Total Geral:	23.777.694,00	23.777.694,00
			Intra-Orçamentária:	1.112.433,00	1.112.433,00